

«Бекітемін»

Мектеп директоры  Мейрамбек Е.М.

« 1 » 09 2023



ЦИКЛОГРАММА

Тәрбиеші: Мауль Жанна Викторовна

Облыс, қала, аудан, ауыл: Ақмола облысы, Ақкөл ауданы, Еңбек ауылы

Мектеп: «Ақмола облысы білім басқармасының Ақкөл ауданы бойынша білім бөлімінің Еңбек ауылының Кеңес Одағының Батыры, Халық Қаһарманы С. Нұрмағамбетов атындағы жалпы орта білім беретін мектебі» КММ

Сынып: Мектепке дейінгі сынып

Тәрбиелеу-білім беру процесінің циклограммасы

Білім беру ұйымы «Кеңес Одағының батыры, Халық Қаһарманы С.Нұрмағамбетов атындағы жалпы білім беретін мектеп» КММ

Мектепалды даярлық қазақ сыныбы

Балалардың жасы 5 жас

Жоспардың құрылу кезеңі 1-апта 1 қыркүйек 2023-2024 оқу жылы

Күн тәртібі	Дүйсенбі	Сейсенбі	Сәрсенбі	Бейсенбі	Жұма
Балаларды қабылдау	Тәрбиешінің балалармен қарым-қатынасы: отбасы дәстүрлері туралы жеке әңгімелесу, қарым-қатынас және көтеріңкі көңіл-күй орнатуға ойындар ұйымдастыру. Жағымды жағдай орнату				
Ата-аналармен әңгімелесу, Кеңес беру					Ата-аналармен әңгіме: Ата-аналарға балаларын ертеңгілік жаттығуға үлгертіп алып келулерін ескерту.
Балалардың дербес әрекеті(баяу қимылды ойындар,үстел үсті ойындары,бейнелеу әрекеті, кітаптар қарау және тағы басқа әрекеттер)					Д/ойын: Не қалай дауыстайды? Мақсаты: үй жануарлары туралы түсініктерін жалғастыру.Әңгіме құрастыруға үйрету.Өзара көмекке достыққа тәрбиелеу.
Танертенгі жаттығу	Таңғы жаттығу кешені №1				
Ұйымдастырылған іс-әрекетке дайындық					Д/ойын: «Қателесіп қалма?». Мақсаты: Жылдам ойлау қабілеттерін дамыту, балалардың күннің әр түрлі мезгілінде не істейтін туралы біліктерін нығайту.

<p>Білім беру ұйымының кестесі бойынша ұйымдастырылған іс-әрекет</p>					<p>1. Көркем әдебиет Тақырыбы «Білімнің бұлағы» Мақсаты- Балаларды сұрақтарға жауап беруге дағдыландыр -портфельге не салу керек? Балалар портфельге керек заттарды белгілейді. Мақал жаттау Білім-таусылмайтын қазына.</p>
					<p>2.Қоршаған орта Тақырыбы«Бізді не қоршап тұр?» Мақсаты: Балаларды «жансыз табиғат» түсінігімен таныстыру, жансыз табиғаттағы адам қолымен жасалған заттарды айыра білуге үйрету.</p>
					<p>Педагог «Тағы не істейді?» деген ойын ойнауға шақырады. Ойын тәртібі бойынша балалар заттың іс-әрекеттерін немесе қасиетін атап көрсетуі тиіс. Балалардың жауаптары: Дәурен: Үйрек суда жүзе алады,тағы не істейді? Сүгір: Сүнгиді, жерде жүреді,ұшады, барылдайды. Д: Мысық тышқан аулайды, одан басқа тағы не істей алады? С: Бетін сипалайды, пысылдайды, мияулайды, серуендейді, ұйықтағанды жақсы көреді. Д: Күн жарық сәуле шашады. Тағы не жарық шашады? С: Қалта шам, шам, көліктің шамы... «Менің достарым» деп аталатын дидактикалық ойын ойнауға шақырады:</p>

				<p>Педагог орындай алатын іс-әрекеттерін айтып береді. Балалар қолдарына белгілі бір заттардың суреті салынған карточкаларды алады. Содан соң педагог атаған адам немесе басқа дабір заттың атын атап, оның не істей алатынын атап айтады.</p> <p>Мысалы: Менің достарым – тыныстай алады.</p> <p>3.Шығармашылық бейнелеу әрекеті (сурет салу, мүсіндеу,жапсыру,құрастыру) Тақырыбы: «Ағаш бұтақтары» (Түрлі түсті қарындаштар) топтық жұмыс балалар өздері қалайды</p> <p>Мақсаты: -балаларға терек бұталары жайлы түсінік беру, ағаштарды өзіндік ерекшеліктеріне байланысты бір- бірінен ажыратуға және терек бұталары суретін салуға үйрету</p> <p>- - пішінді мүсіндеудің таныс әдістерін пайдалана отырып,ағаш бұтақтарын мүсіндеу</p> <p>- - жырту,умаждау әдісі арқылы бейнелер- мен сюжетті толықтыруға үйрету</p> <p>- табиғи материалдардың түрлерімен таныстыру, олардан ағаш бұтақтарын дайындай білуге үйрету</p> <p>4.Музыка Тақырыбы : «Білімнің – бұлағың»</p> <p>Мақсаты: Әннің сипатын қабылдау, дауысын дұрыс келтіріп орындау, ырғақтық бейнесі мен динамикасын дәл беру, әннің кіріспесін, басын, қайырмасын ажыратуға үйрету</p>
--	--	--	--	--

					<p>Музыка тыңдау: «Қосалқа» Дәулеткерей Ән айту: «Білімің – бұлағың» (Т. Қоңыратбай) Музыкалық-ырғақтық қимылдар: «Қояндар», «Аю», «Түлкі», «Қасқыр» (Т. Ломова) Билер: «Жұптасу биі» (чех халық әуені) Ойындар, хороводтар: «Айгөлек» қазақтың халық әні (өңдеген Б. Қыдырбекова)</p>
Балалармен жеке жұмыс					Адема және Мираспен Мектеп туралы суреттер көрсетіп әңгімелесу
Серуенге дайындық					Балалардың серуенге деген қызығушылықтарын туғызу, балалармен жеке әңгімелесу.
Серуен				Ағаштарды жинақтау	Сары жапырақтарды жинау
				Мақсаты: -балаларды еңбекке баулу, ересектердің еңбегін бағалау	
				«Тез жет»	«Кім заттарды көп жинайды?»
				Мақсаты: -балаларды ойын ережесін дұрыс орындауға үйреті, ептілікке ,шапшаңдыққа тәрбиелеу	
Балалардың үйге қайтуы					Балалар отбасында өздері не істей алатындары туралы әңгімелесу.

Тәрбиелеу-білім беру процесінің циклограммасы

Білім беру ұйымы «Кеңес Одағының батыры, Халық Қаһарманы С.Нұрмағамбетов атындағы жалпы білім беретін мектеп» КММ

Мектепалды даярлық қазақ сыныбы

Балалардың жасы 5 жас

Жоспардың құрылу кезеңі 1-апта 4 - 7 қыркүйек 2023-2024 оқу жылы

Күн тәртібі	Дүйсенбі	Сейсенбі	Сәрсенбі	Бейсенбі	Жұма
Балаларды қабылдау	Мұғалімнің балалармен қарым-қатынасы: отбасы дәстүрлері туралы жеке әңгімелесу, қарым-қатынас және көтеріңкі көңіл-күй орнатуға ойындар ұйымдастыру. Жағымды жағдай орнату				
	<p>Сөйлеп тұрған таңғы радио: «Бізді қоршаған әлем жайлы әңгімелесу» Мақсаты: сурақтарға толық жауап беруге үйрету.</p>	<p>Үстел үсті театр ойыны: «Өлі табиғат құбылыстары» тақырыптар бойынша сюжетті картиналар қарастыру.</p>	<p>Ойын– жаттығу: «Туған жер табиғатын қорғау керек пе, әлде жоқ па?» әңгімелесу, сұрақ жауап Ойын:«Жер шары» Фотосуреттер қарау. Еңбек тапсырмасы:Гүлдерге су құю.</p>	<p>« Сәлем жаңа күн» Д/ойын : «Жанды және жансыз табиғатты ажырат». Жер,су,ауа. Мақсаты: балаларға берілген тапсырманы тез шешуге,жылдам жауап беруге, ауада,суда не болатынын дұрыс айтуға төселдіру. Қоршаған ортаға қамқорлық сезімін тәрбиелеу.Шапшаң жауап беруге баулу. Еңбек тапсырмасы: Балықтарға жем шашу</p>	<p>«Табиғат мінезі» Сюжеттік ойындар: «Сиқырлы фломастер» еркін сурет салу. Не артық? Мақсаты: Балаларды суретке қарап,оларды топтастыруға үйрету. Құстар мен жануарлардың жеке және жалпы аттарын айтқызу. Оларды қорғауға қамқоршы болуға тәрбиелеу. «Табиғат мінезі» жаттығуы Еңбек тапсырмасы: Кезекшілікті ұйымдастыру</p>
Ата-аналармен әңгімелесу, кеңес беру	<p>Ата-аналармен әңгіме: Балалардың тазалығы жөнінде кеңес беру</p>	<p>Ата-аналармен әңгіме:Ата-аналарға балаларын ертеңгілік жаттығуға үлгертіп алып келулерін ескерту.</p>	<p>Ата-аналармен әңгіме: Балалардың жетістік пен дәрежесі үшін емес, сол қалпында сөзсіз қабылдап жақсы көретінізді сездіріңіз.</p>	<p>Ата-аналармен әңгіме: Ата-аналарға балаларды тамақтарын тауысып жеуге үйретулерін ескерту.</p>	<p>Ата –аналармен әңгіме: «Дұрыс тамақтануға баулу»</p>
Балалардың дербес әрекеті (баяу қимылды ойындар, үстел үсті ойындары, бейнелеу әрекеті, кітаптар қарау және тағы басқа	<p>Шаттық шеңбері «Кел, танысайық!»</p>	<p>«Менің топтағы достарым» достарының суретін салу</p>	<p>«Жел соғып тұр» Мақсаты: Кез – келген жағдайларда қатты немесе ақырын дауысты қолдана білуді дамыту</p>	<p>«Кел, ойнайық!» Мақсаты: Қатты дауысты пайдалана білуді шынықтыру</p>	<p>«Қатты – ақырын» Мақсаты: Дауыс күшін алмастыра білуге үйрету: біресе қатты, біресе жай.</p>

әрекеттер)					
Таңертеңгі жаттығу	Таңғы жаттығу кешені № 1				
Ұйымдастырылған іс-әрекетке дайындық	Жылулық сәті: Апам мені «Айым»-дейді, Мен мұнайсам, уайым жейді. Апам мені «Күнім»-дейді, Мен қуансам күлім -дейді.	Жылулық сәті: Қуанамыз күлеміз, Бар әлемде сүйеміз. Қол ұстасып, қуанып, Достарымен бір жүреміз.	Жылулық сәті: Шақырамын сендерді Жолдастарым кел бері Толтырайық шаттыққа, Дөгеленген шеңберді.	Жылулық сәті: Бақыт толы шеңберге, Шаттық толы шеңберге, Қол ұстасып келдік біз, Жан достарымыз енді біз.	Жылулық сәті: Достар бері келіндер, Қолдарыңды беріндер. Шаттық толы шеңберге Қуанышпен еніңдер.
Білім беру ұйымының кестесі бойынша ұйымдастырылған іс-әрекет	1 - ұйымдастырылған іс-әрекет				
	Сөйлеуді дамыту Тақырыбы. «Мектептегі алғашқы күн». Мақсаты: -«Б» – «П» дыбыстарының ұқсастығын түсіндіру; Балаларды әңгімені жалғастырып айтуға үйрету Ба-ба-ба – бала. Бо-бо-бо – бота Бө-бө-бө – бөрік. Табыл – дабыл. Бақа – бақбақ «П» дыбысының буын ішінде кездесетін сөздерге мысал келтіреді: Па-па-па – парта. Жа-па-лақ – жал-пақ. Па-рақ – жа-пы-рақ.	Сауат ашу негіздері Тақырыбы. «Дыбыс пен сөз » Мақсаты: -дыбыс терминдері туралы бастапқы түсініктерін қалыптастыру Дидактикалық ойын: «Дауысынан таны» Ойын шарты: балалар шеңбер болып тұрады, бастаушы санамақ санау арқылы бір баланы ортаға шығарып, көзін байлайды. Санамақ арқылы келесі баланы шығарады, ол көзі байлаулы тұрған баланың атын айтады. Ойын осылай жалғаса береді. Педагог саусақ бұлшық еттеріне арналған жаттығу жасатады. Сыңғыр, сыңғыр сырғалар Құлағымда сыңғырлар. Оң қолымда білезік, Сол қолымда білезік, Санап көрші, кәнеки, 1, 2, 3 – бір, екі, үш, Демаламыз жинап күш.	Сөйлеуді дамыту Тақырыбы: «Мектептегі алғашқы күн». Мақсаты: - Мазмұнды жалғастырту арқылы ой-қиялдарын дамыту Ба-ба-ба – бала. Бо-бо-бо – бота Бө-бө-бө – бөрік. Табыл – дабыл. Бақа – бақбақ «П» дыбысының буын ішінде кездесетін сөздерге мысал келтіреді Па-па-па – парта. Жа-па-лақ – жал-пақ. Па-рақ – жа-пы-рақ Педагог балаларға «бала», «парта», «бақа», «бақбақ» сөздеріне сөйлем құратады	Сауат ашу негіздері Тақырыбы. «Сөз» Мақсаты: -: Баланың сөз туралы түсініктерін қалыптастыру Дидактикалық ойын: «Сөз айт, тез айт» Ойын шарты: доппен орындалады. Балалар бір-біріне доп лақтырып, «А» дыбысынан басталатын сөздерді айтады. Педагог балаларға саусақ бұлшық еттерін дамыту жаттығуын жасатады. Басбармағым бастап берді, Саусақтарым ән сап берді, Шылдыр шүмек шылдырлады, Кіші бөбек былдырлады.	Сауат ашу негіздері Тақырыбы. «Сөз. Сөздің мағынасы» Мақсаты: -Сөздердің ұзынды-қысқалығын қолмен өлшеп, айыра білуге үйрету «Кім көп біледі?» ойынын ойнату. Ойлаған сөздеріңді буынға бөлейік. – Әр буында бір дауысты дыбыс болады. Дауысты дыбыстарды қызыл түспен, ал дауыссыз дыбыстарды көк түспен белгілейміз (балаларға көрсету).
Үзіліс : Затты лақтыру мен қағып алуға арналған ойындар «Лақтыр да, қағып ал»					


<p>Суретті тіл ұстарту: Ша – ша – ша Айшаның шанасы тама (ша) Са – са – са Қасқыр соқты Мұ (са) Ол – ол – ол Ағашта лимон м(ол) Ра – ра – ра Дүкеннен нан алды Са (ра) Із – із – із Тамаққа қосты сәб(із) Жу – жу – жу Бдысты тазалап (жу)</p>		<p>Ойын: «Лақтыр да, қағып ал» Мақсаты: Балаларды ептіліке, шапшаңдыққа тәрбиелеу. Тәрбиешінің берген белгісін мұқият тыңдай білуге үйрету. Ойынның шарты: Балалар алаңда еркін орналасады әр біреуінің қолында бір-бір доптан болады. Тәрбиешінің «баста», - деген белгісі бойынша балалар допты жоғарыға лақтырып қағып алады. Әр бала неше рет лақтырып қағып ала алады, соны санайды.</p>
---	--	--

2 - ұйымдастырылған іс-әрекет

	<p>Математика негіздері Тақырыбы: «Біреу – көп» Мақсаты: -балаларға заттар жиынынан бір затты бөле білуге үйрету. Топтық жұмыс. 1-Бір-бірден берілген заттарды қоршап сызады. Педагог балалардан сыйлық ретінде ойыншықтарды қаншалықты жиі алатындығы туралы сұрайды. 2-тапсырманы орындауды ұсынады: бір сыйлықты таңдаңдар. Онда не болуы мүмкін? Оны бояңдар. 3-тапсырманы орындайды – бір қорапты таңдап, оны бояйды.</p>	<p>Математика негіздері Тақырыбы: «Біреу – көп» Мақсаты: -балаларға заттар жиынынан бір затты бөле білуге үйрету. Топтық жұмыс. 1-Бір-бірден берілген заттарды қоршап сызады. Педагог балалардан сыйлық ретінде ойыншықтарды қаншалықты жиі алатындығы туралы сұрайды. 2-тапсырманы орындауды ұсынады: бір сыйлықты таңдаңдар. Онда не болуы мүмкін? Оны бояңдар. 3-тапсырманы орындайды – бір қорапты таңдап, оны бояйды</p>	<p>Математика негіздері Тақырыбы: «Заттардың ортақ қасиеті бойынша топқа біріктіру» Мақсаты: - балаларға заттар тобының (жиынының) жалпы қасиетін табуы, қандай да бір қасиеті үлкен», «кішкентай»), тиесілілігі бойынша топқа біріктіруді үйрету Балаларға мынадай жаттығуларды ұсынады: Көгөністерге, жемістерге, тәттілерге бөлуді ұсынады. Заттар тобын бір сөзбен атайды. «Қарбыз қандай топқа жатады?» деген сұраққа жауап беруге киналады. «Көп» және «бірнеше»терминдерін қолданады. Саны бойынша салыстырады: жемістер көп, ал қарбыз біреу. Көгөністер көп, ал қарбыз біреу және т.с.с</p>	<p>Қоршаған орта Тақырыбы: «Табиғатта не өзгерді?» Мақсаты: - Күзде табиғатта болатын маусымдық өзгерістерді бақылап, бір-бірінен ажырату және атауларын атап көрсетуге; себеп-салдар байланысын анықтауға үйрету. Тәжірибелік-тәжірибеалдық жұмысқа деген қызығушылықтарын ояту, бақылау нәтижелерін салыстыру, талдау және қорытынды жасау қабілеттерін шыңдау «ҚАЙСЫСЫ АРТЫҚ?» дидактикалық ойыны. Мақсаттары: балалардың жылдың түрлі мезгілдеріне қатысты білімдерін нығайту, өз ойын нақты әрі еркін жеткізу қабілеттерін күшейту; есте сақтау қабілеттерін дамыту.</p>	<p>Көркем әдебиет Тақырыбы. «Күз жомарт» Мақсаты: - Өлеңдерді жатқа, мәнерлеп, интонациямен айту Дидактиалық/ойын : «Себетке көкөністерді сызып қос» Жұмбақ : Жазда тұрып жоғары Күзде жерге қонады (жапырақтар)</p>
--	--	---	--	--	---

				Педагог жыл мезгілінің атауын атайды: «Күз». Содан соң жылдың әртүрлі мезгілдерінің өзіне тән белгілерін атап көрсетеді (құстар оңтүстікке ұшып кетеді; бәйшешектер гүлдейді; ағаштардың жапырағы сарғаяды; үлпілдеген ақ қар жауады).	
--	--	--	--	--	--

Үзіліс: Жүгіруге арналған ойындар «Айдаһардың құйрығы»

<p align="center">Тілді жаттықтыратын тақпақ</p> <p>Кім келді? Қане, қане кім келді? Біз, біз, біз! Апа, апа бұл сіз бе? Иә, иә, иә! Әке, әке бұл сіз бе? Иә, иә, иә! Ағатайым бұл сіз бе? Иә, иә, иә! Қарындасым бұл сен бе? Иә, иә, иә! Біздер тату жан ұя Иә, иә, иә!</p>		<p>Ойын: «Айдаһардың құйрығы» Мақсаты: Балалардың есте сақтау қабілеті, бақылағыштығы жақсарады. Ойынның шарты: Өте қызық ойын! Ойынға қатысушылар бірінің артына бірі тізбектеле белдерінен ұстап тұрады. Ең бірінші тұрған бала - «айдаһардың басы». Ең соңғысы – «құйрығы» болады. «Айдаһардың басы» ең күрделі жолдармен жүре отырып өз «құйрығын» ұстап алуға тырысады. Ұсыныс: Оның мақсаты – ұстап алу, «құйрықтың» мақсаты ұстатпау, қайткені де қашып құтылу. Егер «құйрық» ұсталып қалса, ол – «бас» болады. Ойын өз жалғасын табады.</p>
---	---	--

3 - ұйымдастырылған іс-әрекет

	<p>Қоршаған орта Тақырыбы: Заттардың адам өміріндегі маңызы. Не неден жасалады? Мақсаты: - Балаларға заттардың белгілері мен ерекшеліктері туралы білім беру. Қандай материалдан заттардың жасалатыны, және</p>	<p>Шығармашылық бейнелеу әрекеті Тақырыбы: «Күзгі орман» (Акварель бояу) Мақсаты:- күзгі орманның мазмұнын көре білуді үйрету. Бояумен сурет салуды жетілдіру,</p>	<p>Қазақ тілі Тақырыбы: «Біздің топ» Мақсаты -сурет бойынша сөйлем құрап әңгіме айту Сөздік ойын: «Жалғасын тап». Суреттерді көрсетеді, суретке байланысты заттың атын атайды, сол сөзге сөзді</p>	<p>Көркем әдебиет Тақырыбы: «Күз жомарт» Мақсаты- балаларды күз мезгілімен таныстыру, күзде көкөніс, жемістерді көп</p>	<p>Қазақ тілі Тақырыбы: «Менің мектебім» Мақсаты:- Балаларды әңгімені жалғастырып айтуға үйрету Дидактикалық ойын: «Танысу». Балалар аттарын айтып, қуыршақпен танысады. – Сенің атың кім? –</p>
--	---	---	---	--	---

	<p>олардың сапасы жайлы түсініктерін кеңейту.</p> <p>«Айналар» ойыны. Шарты: жүргізуші сайланады, қалған балалар «айна» болады. Жүргізуші айна сататын «дүкенге» кіргендей болады. Жан-жағына қарап, танданып, қандай қимыл жасаса, «айналар» сол қимылды қайталайды.</p>	<p>- бедерлі мүсіндеу тәсілімен таныстыру; жалпақтау, кесу, шымшу әдістерін тиянақтау, түрлі құралдарды дұрыс қолдана білуге машықтандыруды жалғастыру</p> <p>- қол, саусақ қимылдарын арттыру; көркем сөйлеу тілін дамыту</p> <p>- ұжымдық жұмыс жасау арқылы мазмұнды құрастыруға қозғау салу</p> <p>Топтық жұмыс: Сурет салі Мүсіндеу Жапсыру Құрастыру Күз Ой, балалар, балалар, Қоңырқай күз болыпты. Қурап жапырақ солыпты, Ел егінін орыпты.</p>	<p>байланыстырып жалғап, сөйлем құрайды.</p> <p>Мектеп (әдемі, жарық, таза) Біздің ... (топ) Біздің топта... (ойыншықтар көп) Біздің топта.... (үстелдер, орындықтар, кереуеттер) бар. Табиғат бұрышында .. (гүлдер) бар.</p>	<p>беретінін түсіндіру»</p> <p>Дидактикалық ойын: «Кімде не бар?» Ойын шарты: Бір бала қолына жасырған затты сипаттайды. Сипатталған затты қалған балалар табу керек. Педагог: Балалар, сендер дүкенге барғанда әртүрлі заттарды, жаңа айтқан жемістер мен көгөністерді көресіңдер. Сол заттарды сатып алуға болады. Ал сатып ала алмайтын заттар да бар екен. Сендер дәптермен жұмыс жасағанда көресіңдер</p>	<p>Менің атым – Рома. – Менің атым – Вика. – Менің атым – Арлан</p> <p>Дидактикалық ойын: «Тында, көрсет, қайтала». (Балалардың есте сақтау қабілеттерін жетілдіру, тілдерін дамыту, кима суреттермен жұмыс). – Мынау кім? – Мынау – қыз. – Қыз қайда келді? – Қыз мектепке келді</p>
--	--	---	---	---	---

Үзіліс: Қозғалмалы зерек ойындар «Жер,су,ауа» ойыны.

<p>«Табиғат құбылыстарын ажыратып олардың қасиеттерін ата» Мақсаты: Қасиетіне қарай: қар мен жаңбырды ажырата білу, табиғат құбылыстары жөніндегі білімдерін бекіту, қатты, жұмсақ, ериді, буға айналады. Көрнекіліктер: қар мен жаңбыр бейнеленген суреттер. Ойын барысы: Балаларға қар мен жаңбырдың суреттерін көрсетіп, олардың бір-бірінен ажыратып айту тапсырылады. Білімдерін анықтау барысында табиғат құбылыстардың қасиеттерін айтып берулері керек.</p>		<p>Ойын: «Жер,су,ауа» Мақсаты: балаларға берілген тапсырманы тез шешуге, жылдам жауап беруге, жерде, ауада, суда не болатынны дұрыс айтуға төселдіру, қоршаған ортаға қамқорлық сезімен тәрбиелеу. Көрнекіліктер: асық Шарты: балалар дөңгелеіп отырады. Бір бала ортаға шығып балаларды кез келгеніне асық лақтырып жібереді де жер су ауа деген сөздің бірін айтады. Егер бала жер десе асықты қағып алған сезіммен тәбиелеу. Біл бала отатаға шығып, балалардың кез келгеніне асықта лақтырып жібереді де жер, су ауа деген сөздік бірін айтады. Егер бала жер десе, асықты қағып алған бала жерде тіршілік ететін құстарды, адамдарды, өсімдіктерді атайды. Ал су сөзі айтылса, балық балардың аты аталады. Ауа дегенде</p>
--	---	--



құстарды айтуы тиіс.
Осылы ойын жалғаса береді.



4 - ұйымдастырылған іс-әрекет

	<p>Дене шынықтыру Тақырыбы: «Спортзалда ойнаймыз» Мақсаты: - тізбекпен қалай жүру керектігін, екі аяқпен қалай секіру керектігін, секіру кезінде қолымен қандай көмек жасауға болатындығын үйрету</p> <p>«Мұқият бол» ойын жаттығуы. 1,5 минут орташа қарқынмен жүгіру; қозғалысты белгі бойынша алмастыру – жүру, еңбектеу. Мұрынмен тыныс алуға көңіл бөлу, жүру қарқынын бұзбай ырғақпен адымдауларын қадағалау. Тыныс алу гимнастикасы (у-шу кешені). Қимыл-қозғалыс ойыны: «Бос орын» (5 рет). Балалар шеңбер бойына малдас құрып отырады. Жүргізуші шеңбер бойымен жүріп, бір ойыншының жанына келіп, оның жанына беторамалды тастайды да: «Бұл жер саған тар</p>	<p>Музыка Тақырыбы: «Білімнің – бұлағын» Мақсаты: - Музыка сипатына сәйкес ойын әрекеттерін орындау: музыкалық тіркестерге сәйкес қимылдарды өзгерту</p> <p>Музыка тыңдау: «Қосалқа» Дәулеткерей Ән айту: «Білімнің – бұлағын» (Т. Қоңыратбай) Музыкалық-ырғақтық қимылдар: «Қояндар», «Аю», «Түлкі», «Қасқыр» (Т. Ломова) Билер: «Жұптасу бии» (чех халық әуені) Ойындар, хороводтар: «Айгөлек» қазақтың халық әні (өңдеген Б. Қыдырбекова)</p>	<p>Дене шынықтыру Тақырыбы: «Денсаулықтың құпиялары» Мақсаты:- таза ауа ағзаны күшейтеді, алаңда қимыл жаттығуларын орындау кезінде қауіпсіздік ережелерін қатаң сақтау керектігі, баяу жүгіргенде аяқ басына басып, қысқа қадамдар жасау керектігін үйрету</p> <p>Қимыл-қозғалыс ойыны: «Қармақ». (3 рет). Балалар шеңбер бойына тұрады. Педагог ортада. Ол қолындағы баудың (қармақтың) бір ұшынан ұстайды. Баудың екінші ұшына құм салынған дорба байланған. Педагог жіпті жер бауырлата айналдыра бастайды. Балалар орнында тұрып жоғары секіріп қалып, құтылуға тырысады. Жоғары секіргенде екпінмен итеріліп, аяқтарын жинап алады. Кімнің аяғы ілінсе, сол ойыншы «қармаққа түсті». Ойын барысында</p>	<p>Музыка Тақырыбы: «Нота үйренейік» Мақсаты:- Шығармалардың эмоциялық мазмұнын, олардың сипатын, көңіл күйін, әсерлі реңктерін ажырату</p> <p>Музыка тыңдау: «Гүлдерайым» қазақтың халық әні (өңдеген Т. Қоңыратбай). Ән айту: «До-ре-ми» (Ө. Байділдаев), «Білімнің – бұлағын» (Т. Қоңыратбай) Музыкалық-ырғақтық қимылдар: «Марш» (В. Дешевов) Билер: «Жұптасу бии» (чех халық әуені) Ойындар, хороводтар: «Сықырлы ағаш» («Дидактикалық</p>	<p>Дене шынықтыру Тақырыбы: «Күлкі сыйла» Мақсаты:-Орындық үстінде әр қадам басқан сайын допты алдында, артында ұстап, динамикалық тепе-теңдіктерін сақтап жүруді үйрету (ені – 20 см, биіктігі – 30 см). Құрсаудан-құрсауға екі аяқпен секіру: ширақ итеріліп, құрсаудың ортасына түсу керектігін түсіндіру. (3 рет). Құрсаудан-құрсауға екі аяқпен секіру: 4 құрсауға кезекпен секіріп барып, қайтарда құрсауларды айналып, орындарына жүгіріп келеді. Секірген кезде құрсаудың ортасына түсуге тырысады. Екі аяқпен ширақ итеріліп, аяқтарының ұшымен жерге түседі Ойын: «Қайда жасырылғанын тап». (2 рет). Спортзалда еркін тұрады.</p>
--	--	--	---	---	--

	Өзіңе орын тауып ал», – дейді. Ойыншы беторамалды алады да, жүргізушіні қуады. Ал жүргізуші оның орнына жылдам барып отырып алуға тырысады. Орынсыз қалған ойыншы жүргізуші болады		балаларды ауық-ауық үзілістер жасап, демалтып тұру қажет.	ойындар» жинағынан)	
--	--	--	---	----------------------------	--

Серуенге дайындық	Киімдерді реттілікті сақтап дұрыс киінуге үйрету.	Киімдерді реттілікті сақтап дұрыс киінуге үйрету.	Киімдерді реттілікті сақтап дұрыс киінуге үйрету.	Киімдерді реттілікті сақтап дұрыс киінуге үйрету.	Киімдерді реттілікті сақтап дұрыс киінуге үйрету.
--------------------------	---	---	---	---	---

**Кеңістікті бағдарлауға арналған ойындар
«Жапалақ»**

Серуен	<p>Тіл жаттығулары: «Аударыспақ» Мақсаты: -әр түрлі түстерді қайталап бекіту; -сөздік қорын байыту; -дыбыстарды дұрыс және анық айтып бекіту; -балаларды : «Қандай?», «Не істейді?» т.б. сұрақтарға толық, сөйлеммен жауап беруді үйрету; -заттардың түрін, түсін, дәмін, пішінін дұрыс айтып қайталау; -дыбыстың сөздегі орынын тауып айту; -балаларға сөз тіркестерін және сөйлемдерді құрастырып айтып үйрету; -балалардың еске сақтау, есту, ойлау қабілеттерін және зейіндерін дамыту; -қолдың ұсақ моторикасын дамыту;</p>	 	<p>Ойын: «Жапалақ» Мақсаты: Балалардың денсаулыққа, ойынға деген құштарлықтарын дамыту, балалардың дене қимылдарын , бұлшық еттерін жетілдіру, ойын арқылы көңіл-күйлерін көтеру. Ептілікке, шапшаңдыққа, қызыға ойнауға баулу, ойынға деген қызығушылықтарын, белсенділіктерін арттыру. Шарты: «Жапалақ» сайланады, ол барлық ойнаушылардан алысқа тұрады. Өзінің «ұясына». Басқа ойнаушылар жан-жаққа тарап кетеді. «Жапалақ»: «Күн туды, барлығымыз оянамыз!» дейді, сол сәтте барлығы жүгіріп, қимылдайды. «Жапалақ»: «Түн болды, барлығын қимылдамандар, жапалақ ұшады!» дегенде барлық ойнаушы балалар тыныш тұрып, қимылдамаулары керек. «Жапалақ» балалардың арасында жүріп, қимылдаған бір-екі баланы өз ұясына әкетеді. Бір бала қалғанша ойын жалғасады.</p>
---------------	--	--	--

<p>Балаларды үйге қайтару</p>	<p><i>Ата –аналарға кеңес</i> Егер Сіздің балаңыз көпшіл, өз-жақындарыңыз бен бірге бөтен адамдарды жатырқамаса, ойын кезінде өздігімен ойнай білсе, мінезі ашық, өз құрдастарымен мейрімді болса мектепке келген күннен бастап – ақ үйреніп кететіне сеніңіз.</p>	<p><i>Ата –аналарға кеңес</i> Егер Сіздің балаңыз көпшіл, өз-жақындарыңыз бен бірге бөтен адамдарды жатырқамаса, ойын кезінде өздігімен ойнай білсе, мінезі ашық, өз құрдастарымен мейрімді болса мектепке келген күннен бастап – ақ үйреніп кететіне сеніңіз.</p>	<p><i>Ата –аналарға кеңес</i> - үйдегі жағдайда баланың өзіне - өзі қызмет студің алғы шарттарына үйрете беріңіз: жуыну, қолын сүрту, шешіну, өз бетімен тамақтану, тамақ ішкенде қасықты пайдалану, горшокқа сұрану. Киімдері міндетті түрде өзіне ыңғайлы болуы шарт: шалбар не болмаса шорты замоксыз, белдеушесіз.</p>	<p><i>Ата –аналарға кеңес</i> Егер Сіздің балаңыз көпшіл, өз-жақындарыңыз бен бірге бөтен адамдарды жатырқамаса, ойын кезінде өздігімен ойнай білсе, мінезі ашық, өз құрдастарымен мейрімді болса мектепке келген күннен бастап – ақ үйреніп кететіне сеніңіз.</p>	<p><i>Ата –аналарға кеңес</i> - баламен жағымды эмоционалдық жағдайлар жасау қажет, ол көбіне ата – ана жағынан болуы қажет, мектеп туралы, оның өзіне керектігін түсіндіріп балаңызды сүйіп, аймалап, жиі оған өз мейіріміңізді көрсетіңіз. Балаңыздың көзінше мектеп туралы өзіңізді толғандыратын мәселені айтудан аулақ болыңыз.</p>
--------------------------------------	---	---	---	---	---

Тәрбиелеу-білім беру процесінің циклограммасы

Білім беру ұйымы «Кеңес Одағының батыры, Халық Қаһарманы С.Нұрмағамбетов атындағы жалпы білім беретін мектеп» КММ

Мектепалды даярлық қазақ сыныбы

Балалардың жасы 5 жас

Жоспардың құрылу кезеңі 11 - апта 11 - 14 қыркүйек 2023-2024 оқу жылы

Күн тәртібі	Дүйсенбі	Сейсенбі	Сәрсенбі	Бейсенбі	Жұма
Балаларды қабылдау	Мұғалімнің балалармен қарым-қатынасы: отбасы дәстүрлері туралы жеке әңгімелесу, қарым-қатынас және көтеріңкі көңіл-күй орнатуға ойындар ұйымдастыру. Жағымды жағдай орнату				
	<p>Фотосуреттер қарастыру: «Көліктер» Мақсаты: Фотосуреттегі көліктердің түрлерімен таныстырып, олар қоршаған ортамен байланысты екенің түсіндіру.</p>	<p>Д/ойын: «Кері айт» Мақсаты: мағыналары карама-қарсы сөздерді қолдана білу дағдырларын бекіту. Сөздік қорын молайту, тілін дамыту. Көліктер туралы суреттерді қарастыру, ерекшеліктеріне назар бөлу.</p>	<p>«Жолаушылар» Мақсаты: Балалардың көңілдерін көтеріп саяхатқа шығару. Саяхатқа баратын көлік түрлерімен таныстыру. Жолға шыққанда балаларға жол жүру ережесін түсіндіру.</p>	<p>Үстел- үсті ойын: «Пазлдарды құрастырамыз» Мақсаты: конструктормен ,есептеу таяқшалармен өз еркімен құрастыру. Логикалық ойлау қабілетін дамыту. Көліктер жайлы әңгімелесу.</p>	<p>Д/ойын: «Көліктерді ата» Мақсаты: балаларды арнайы көліктермен таныстырып, қоршаған ортаға, адамдарға немен керек екенің түсіндіру.</p>
Ата-аналармен әңгімелесу, кеңес беру	<p>Ата-аналармен әңгіме: Балалардың тазалығы жөнінде кеңес беру</p>	<p>Ата-аналармен әңгіме: Ата-аналарға балаларын ертеңгілік жаттығуға үлгертіп алып келулерін ескерту.</p>	<p>Ата-аналармен әңгіме: Балалардың жетістік пен дәрежесі үшін емес, сол қалпында сөзсіз қабылдап жақсы көретінінізді сездіріңіз.</p>	<p>Ата-аналармен әңгіме: Ата-аналарға балаларды тамақтарын тауысып жеуге үйретулерін ескерту.</p>	<p>Ата –аналармен әңгіме: «Дұрыс тамақтануға баулу»</p>
Балалардың дербес әрекеті (баяу қимылды ойындар, үстел үсті ойындары, бейнелеу әрекеті, кітаптар қарау және тағы басқа әрекеттер)	<p>Үстел үсті, саусақ және т.б. ойындар. Табиғат бұрышындағы гүлдерге су құю.</p>	<p>Үстел үсті ойыны – пазл: «Үйшік құрастыр» Балалармен балабақша туралы әңгімелесу.</p>	<p>Фотосуреттер қарастыру «Сүйікті ойыншықтарым ». Фотосуретте бейнеленген балабақшадағы қызметкерлерді атау.</p>	<p>Саусақ ойыны «Мысық, әтеш және түлкі».</p>	<p>Құрылыс ойындары «Қуыршақтарға үй құрастырамыз».</p>
Таңертеңгі жаттығу	Таңғы жаттығу кешені № 2				

<p>Ұйымдастырылған іс-әрекетке дайындық</p>	<p>Мнемосхемамен «Көліктер» К. Бисекееваның тақпағын жаттау. Көліктер бар сан түрлі, Суда, жерде, көкте де. Дөңгелекті машина, Қажет бізге көліктер Ұшак, пойыз, кеме де.</p>	<p>«Көңілдімін» Тоқтамай зуылдаймын зырн-зырн, Көлікпін дуылдаймын дырн-дырн. Жүремін,айналамын бырн-бырн, Әрқашан көңілдімін сырн-сырн</p>	<p>«Зу-зу етіп көшеде» Зу-зу етіп көшеде, Күн-түн тыным таппайды. Төрт дөңгелек дөңгелер, Төрт аяқпен шаппайды.</p>	<p>«Көлік жүйрік шықты алға» Түрі, түсі, атауын, Оңай емес жаттауға. Қазіргінің тұлпары, Көлік жүйрік шықты алға.</p>	<p>«Бип-бип-бип дейді» Бип-бип-бип дейді Жол шетіне шық дейді Күшікті басуға болмайды машина, Бип-бип-бип дейді Жол шетінен күт дейді Көшеде асығып жүруге болмайды машина Бип-бип-бип дейді.</p>
<p>1 - ұйымдастырылған іс-әрекет</p>					
<p>Білім беру ұйымының кестесі бойынша ұйымдастырылған іс-әрекет</p>	<p>Сөйлеуді дамыту Тақырыбы: «Менің досым» Мақсаты: - Жалпылама сөздерді дидактикалық ойын барысында түсіндіріп, үйрету. Үнтаспадан Б.Самедианованың орындауында «Достар, достар» әні тыңдатылады Педагог балаларға «Адал дос» деген әңгіме оқып береді Міне, балалар, мақал-мәтелдердің өзінде досқа деген сенім жайлы айтылған. Достыққа адал адам, сертіне де адал болады. Дидактикалық ойын: «Бір сөзбен ата». Ойын шарты: педагог қолындағы допты лақтырып көп сөз айтады, допты қағып алған бала сол</p>	<p>Сауат ашу негіздері Тақырыбы: « Біз дыбыс пен сөз туралы не білеміз?» Мақсаты: - Сөздің дыбыстан құралатынын түсіндіру Педагог балаларға ыммен «отырыңдар», «сөйлеңдер», «тынышталыңдар», – деп белгі береді. Ыммен – сөйлемей ишарамен түсіндіру – Міне, балалар, көрдіңдер ме, сөзсіз өмір сүру қандай қиын, ал біз бәріміз өз ойымызды сөз арқылы айта аламыз. – Балалар, қазір мен бір сөз айтамын. Мысалы: «сиыр», енді сендер бір сөзден айтыңдар. Ал шатасып кетпес үшін мына стақанға әр сөз айтылған соң бір қарындаштан салып отырайық. Мен «сиыр» сөзін айттым, бір қарындаш салайын. Тағы да кім сөз айтады? Ең соңында қарындаштарды санап, педагог қорытынды жасайды. – Міне, біз қандай көп сөз білеміз, айта берсек әлі де көп. – Сендер байқадыңдар ма, кейбір сөз ұзақ дыбысталса, енді бір сөз қысқа дыбысталады. Сол себепті сөздер ұзын және қысқа болады. Мына екі сөзді тыңдаңдар: үй және кітапхана. Осы</p>	<p>Сөйлеуді дамыту Тақырыбы: «Менің досым» Мақсаты: - Суретке қарап әңгіме құрауды үйрету, баланың, сөздік қорын байыту. Бала бойындағы досына деген сенімділігін дамыту -Балалар, «Дос» деген сөз жай айтыла салмаған сөз екен. Дос болудың да үлкен жауапкершілігі бар екенін түсінулерің қажет. Досыңа адал болсаң, досың саған да адал болады. -Досыңа қандай сыйлық бересің суретін сал</p>	<p>Сауат ашу негіздері Тақырыбы: «Дауысты дыбыстар» Мақсаты: -А дыбысы қандай сөздерде болатынын суреттер көрсету арқылы түсіндіру,А дыбысын хормен айтқызу -Балалар өткен тақырыпты естеріңе түсіндіріңдерші? – Не жайлы айттық? Педагог: Дыбыс айтылуына қарай әртүрлі болып естіледі. Дидактикалық ойын: «Ненің дыбысы?» Ойын шарты: Педагог үнтаспадан әртүрлі көлік түрлерінің табиғат құбылыстарының, жан-жануар, жәндіктердің дыбыстарын естіртеді.</p>	<p>Сауат ашу негіздері Тақырыбы: «Жуан дауысты дыбыстар» Мақсаты: дауысы болатынын айтып түсіндіру «Кім көп біледі?» ойынын ойнату. Ойлаған сөздеріңді буынға бөлейік. – Әр буында бір дауысты дыбыс болады. Дауысты дыбыстарды қызыл түспен, ал дауыссыз дыбыстарды көк түспен белгілейміз (балаларға көрсету) Дидактикалық ойын: «Күн мен түнді» ажырат. Ойын шарты: Педагог қай сөзде «Т» дыбыс бар Күндіз аспанда не бар болатынын, түнде аспанда не бар болатынын түсіндіреді. Сурет қималарымен ажыратып көрсетеді</p>

	сөздердің жалпылама , баламасын айтады. Мысалы: әке, ана , аға,тәте – отбасы. Кесе, шәйнек, шанышқы, қасық – ... Қасқыр, түлкі, жолбарыс – ... Қызыл, сары, жасыл, көк –	сөздердің қайсысы ұзақ, ал қайсысы қысқа айтылады? – Біз ол сөзді өлшеп көрсетейік: 2 қолдың алақандарын біріктіріңдер. Сөзді дыбыстай бастаған кезде алақандарыңды аша бастайсыңдар. Ал дыбыстап болысымен, сол сәтте тоқтай қалыңдар (Бұл жаттығу 2–3 баламен жекелеп жүргізіледі, 6–8 сөз айтылады).		Балалар ненің дыбысы екенін табу керек Дидактикалық ойын: «Сөз айт, тез айт» Ойын шарты: доппен орындалады. Балалар бір-біріне доп лақтырып, «А» дыбысынан басталатын сөздерді айтады.	
--	--	--	--	---	--

Үзіліс

<p>Дидактикалық ойын: «Даусынан таны» Шарты: Балалар көлік түрлерін дауысына қарай ажыратып, аттарын атап карточкаларын орнына апарып салады. Дыбыстық жаттығу Дан-дан-дан-манадан, Дан-дан-дан-шанадан, Ем-ем-ем– мінгізем. Ем-ем-ем – жүргізем.</p>	<p>ЖОЛ БЕЛГІЛЕРІ</p> <p>Олар 4 топқа бөлінеді: Ескертуші белгілер (алдымен қарай, туралы ақпарат береді)</p>  <p>Тыйым салушы белгілер (балаларды көрсетілген бейнелердің жүруіне тыйым салады)</p>  <p>Сілтеуші белгілер (алдымен қажетті нысанның қайда екенін көрсетеді)</p> 	<p>Ойын: «Қандай белгі екенін тап?» Мақсаты: Жол белгілерін ажырата білуге, балалардың жолда жүру ережелері жайында білімдерін бекіту; күнделікті өмірде алған білімін өз бетінше қолдана алуға тәрбиелеу. Қолданатын көрнекіліктер: Сақтандыру, тыйым салу, көрсеткіш және қызмет көрсету: жол белгілері желімденген текшелер. Ойын шарты: 1-ші нұсқа. Жетекші текшелер жатқан үстелге кезекпен шақырады. Бала текшені алып, белгіні атап, сондай сияқты белгілері бар балаларға барады. 2-ші нұсқа. Жүргізуші белгі көрсетеді. Балалар осы белгіні өздерінің текшелерінде табады, көрсетеді және оның не білдіретінін айтады. 3-нұсқа. Ойыншыларға текшелер таратады. Балалар оны мұқият зерттейді. Әрі қарай әр бала өзінің белгісі туралы атын атамай айтып береді, қалғандары оны шешу керек.</p>
--	--	---

2 - ұйымдастырылған іс-әрекет

	<p>Математика негіздері Тақырыбы: «Заттардың ортақ қасиеті бойынша топқа біріктіру» Мақсаты: - Есте сақтау, сөйлеу, назар аудару дағдыларын дамыту. Шыдамдылыққа тәрбиелеу</p>	<p>Математика негіздері Тақырыбы: «1 және 2 сандары» Мақсаты: - бір» және «көп» («бірнеше») терминдерін енгізу; 1 және 2 сандарын санату</p>	<p>Математика негіздері Тақырыбы: «1 және 2 сандары» Мақсаты:- заттарды санай алуға;сандардың айтылу реттілігін үйрету. Заттардың қасиетін, белгісін</p>	<p>Қоршаған ортамен танысу Тақырыбы: «Нан қайдан келеді?» Мақсаты: - Балалардың нанның дастарқанға келу жолы</p>	<p>Көркем әдебиет Тақырыбы: «Кішкентай бағбан» (әңгімелеу) Мақсаты: - Балалардың әңгімеге деген қызығушылығын арттыру. Шығарма кейіпкерлерімен таныстыру</p>
--	---	--	---	---	---

	<p>Анамызға себеттегі заттарды топтарға бөлуге көмектесейік. Барлығымыз бірге орындаймыз. Сендер қандай нұсқаларды ұсынасыңдар? Балаларға жиындарды кіші топтарға бөлуге көмектеседі: көгөністер, жемістер, тәттілер, қарбыз.</p> <p>Бізде қанша жеміс бар? Олардың көп немесе бірнеше екенін айта аламыз ба? Қанша көгөніс (тәттілер) бар? Топтық жұмыс жүргізу</p> <p>Көгөністерге, жемістерге, тәттілерге бөлуді ұсынады. Заттар тобын бір сөзбен атайды</p> <p>Көгөністерге, жемістерге, тәттілерге бөлуді ұсынады. Заттар тобын бір сөзбен атайды</p> <p>. Саны бойынша салыстырады: жемістер көп, ал қарбыз біреу. Көгөністер көп, ал қарбыз біреу</p> <p>Ұсақ қол моторикасына арналған сергіту сәті</p> <p>1.«Қоян» – бала жұдырығын түйеді. Одан кейін сұқ саусағы мен ортаңғы саусағын шошайтады. «Қоян» құлақтарын созып тұр.</p> <p>2.«Сақина» – бала жұдырығын түйеді. Одан кейін бас бармағы мен сұқ саусағын түзетіп, бір-бірімен түйістіреді.</p> <p>3.«Саусақтардың амандасуы» – саусақтарын түзу ұстап, алақандарын бір-біріне қарама-қарсы ұстайды</p>	<p>Сиқырлы паровозбен саяхат жасауды ұсынады. («Паровоз және вагондар» кестесі). Суретте неше паровоз бар? (Біреу). Вагондарға ондағы терезе санына сәйкес әртүрлі ертегілердің кейіпкерлері отырғызылады (педагогтің қалауы бойынша іріктеледі).</p> <p>Педагог тақтаға бір паровоз бен бірнеше вагонды (3-тен 5-ке дейін) бекітеді. Ойынға қосылады. Әрбір вагонда 2 кейіпкерден болуы мүмкін екенін айқындайды. Оларды іріктеп отырғызады</p> <p>Паровозға неше вагон тіркедік? Әрқайсысын көрсете отырып, балалармен бірге дауыстап санайды. Одан кейін ұсынады:</p> <p>Терезелерді санаймыз: бір, екі. Келесі вагонда: бір, екі және т.с.с.</p> <p>Вагондардың әрқайсысында 2 терезе немесе терезелер жұбы бар</p>	<p>айқындау және оларды топтастыруды үйрету</p> <p>Екі-екіден көрсетілген заттарды іздейік.</p> <p>Сендерде неше қол, аяқ, көз және құлақ бар?</p> <p>«Екі» сөзінің «жұп» дегенді білдіретінімен таныстырады. Қолғаптар жұбы, шұлықтар жұбы.</p> <p>Бір-бірден көрсетілген заттарды атаңдар</p> <p>Не туралы бір деп айтуға болады?</p> <p>Не туралы екі (немесе жұп) деп айтуға болады?</p> <p>Д/ ойын «Жұбын тап»</p>	<p>туралы түсініктерін жетілдіру. Нанға, оны өсіріп, пісіретін адамдардың еңбегіне құрметпен қарауға үйрету</p> <p>«Тұқым» ойыны: педагог музыка қосады, балаларға өздерін жерге себілген кішкентай тұқым ретінде сезінуді ұсынады. Кішкентай тұқым қараңғы, ызғар, жұмсақ жерде жатыр. Күн бойын жылытқандай болды, жаңбыр жауды. Содан соң тұқым ісініп, жарылды.</p> <p>Ішінен құлақтанып кішкентай өскін шықты (балалар қолдарын жоғары көтереді). Сабақ жерді жарып шығып, күнге қарай талпынып өсе бастады(балалар орындарынан тұрады). Жел ары-бері шайқады. Сонда да өсе берді. Біраз уақыт өтіп, ол сабаққа айналды. Қара бидай тұқымынан шыққан сабақ қандай болады? (Қара бидай сабағы). Бидай тұқымынан шыққан сабақ қандай болады?</p>	<p>Әңгіме ұнады ма? – Әңгіме не туралы? – Авторы кім? – Садық бауда не істеді? – Садықты кім ойнауға шақырды? – Қалел досына не көрсетті? – Садық неге бармады? – Күз мезгілінде не өсті? – Садық Қалелге әкесінің қай сөзін айтты? (Балалармен бірге қайталап оқу). – «Кішкентай бағбан» деп кімді айтамыз? – Садықтың жасаған еңбегін қалай бағалайсың? – Сен Қалелдің орнында болсаң, не істер едің? – Әңгіме қалай аяқталды</p>
--	---	---	--	--	---

				(Бидай сабағы) Сұлы тұқымынан шыққан сабақ қандай болады? (Сұлы.) Сабақтың өсіп, дамуына не қажет? (Күн, жаңбыр және адам қолдары.) «Тағы кім?» ойынан ойнауға шақырады. Тізбекті әрі қарай жалғастырады: наубайшы нан пісіреді, тағы кім пісіреді? (Ана, әже, әпке).	
Үзіліс					
<p>Сюжетті - рөлді ойын: «Кім үздік жүргінші?» Мақсаты: Жол жүру ережесі бойынша балалардың білімдерін бекіту. (бағдаршамның берген белгісі, жүргінші жол) белсенділігін, назарын тәрбиелеу. Көрнекіліктер: 1,2,3,4,5,6 сандармен текшелер және 2 фишка. Ойын алаңы. Ойын барысы: Бірінші жүргінші №1 үйден, екінші №2 үйден шығады. Текшелерді өздерінің сандары шыққанша лақтыра береді, және қайтадан лақтырады. Сонымен бір түрлі-түсті суреттерге мұқият қарау керек. Бірінші суретте бағдаршамның қызыл шамы жанып тұр. Демек, жүргінші бағдаршамнан тұрған дөңгелекке секіре алмайды. Ол орнында тұра береді. Екінші суретте көлік. Жолды</p>	<p>Саусақ ойындары Ойын: «Қозылар» Мақсаты: саусақтардың көмегі арқылы қандай да бір ұйқастырылған тарихты, такпақтарды, ертегілерді сахналау, қолмен орындау. Тіл дамыту жаттығуы Мына қозы күні бойы құйрығын бұлғандатты, Ал мына қозы арқасын қоршауға сүйкеді, Мә-мә-мә-мә-мә-мә-мә, Қозыларды мен жақсы көрем, Мына қозы аяқтарымен жерді қопарды, Қопарды да өзі сурет салды, Мә -мә -мә -мә -мә -мә -мә, Қозыларды мен жақсы көрем, Мына қозы ортаға тұрам деп, Бүкіл ағаларын итеріп тастады.</p>	<p>Саусақ ойыны: «Құрттар» Мақсаты: Ұсақ моториканың қимылдары мен қолдың икемдігі бас миының құрылымының даму деңгейін көрсетеді. Тіл дамыту жаттығуы 1,2,3,4,5 Құрттар серуенге жүрді, Бір уақытта қарға алдарынан шықты, Басын шайқап иіле , -Менің түскі асым- деп, Енді қараса құрттар жоқ.</p>	<p>Психологиялық ойын: Ойын: «Сәлемдесу» жаттығуы. Мақсаты: Бір-бірімен кездескенде амандасу мәдениетіне тәрбиелеу, жылдамдыққа баулу. Ойын шарты: Қазір біз сендермен ойын ойнаймыз, қимылды тез жасауларың керек. «Бастаймыз» деген белгі берілгенде, мен қалай амандасу керек екенін айтамын, сонда сендер бір-бірлеріңмен тез-тез амандасыңдар. Әр адаммен әртүрлі амандасасыңдар. Сонымен, көзбен... қолмен... иықпен... құлақпен... тіземен... иекпен... өкшемен... арқамен.</p>	<p>Аз қимылды ойын: Ойын: «Кеме» Мақсаты: Адамдардың әр түрлі мамандықтары туралы балалардың білімдерін жетілдіру, ойынға деген қызығушылықтарын арттыру. Қажетті атрибуттар: ағаштан жасалынған кеменің макеті, руль, капитанның қалпағы, балықтар. Ойын шарты: Балалар өз қалаулары бойынша капитан мен кеме жүргізушіні тағайындайды, содан кейін әрқайсысы өз орындарына отырады. Капитан өзінің жүргізушісіне оңға бұр, солға бұр, тура жүр,- деп басқарып отырады. Кемемен серуенге шыққанда теңізшілердің еңбегі, балықтардың түрлері жайында мағлұмат беріледі. Саяхат көңілді болу үшін ән айтады.</p>	

кесіп өтуге болмайды, орнында тұру керек. Үшінші суретте бағдаршамның жасыл шамы жанып тұр. Текшені текшенің санына байланысты дөнгелектерге жылжытуға болады. Төртінші суретте мотоциклшы. Оны тоқтап, өткізу керек. Алтыншы суретте бағдаршамның сары шамы жанып тұр. Жүргінші сол суреттің бойында тоқтай алады. Жетінші суретте реттеуші онымен қауіпсіз, бірден әженің үйіне баруға болады. Кім жол ережесін бұзбай әжесіне келсе сол жеңіске жетеді.



Бұл ойын балаларды ұйымдасқан түрде ойнай білуге баулиды.



3 - ұйымдастырылған іс-әрекет

Қоршаған ортамен танысу
Тақырыбы: «Барлық мамандық қажет, барлық мамандық маңызды.»
Мақсаты: - Мамандық түрлері, олардың атқаратын қызметі, қоғамға келтіретін пайдасы туралы білімдерін толықтыру, жетілдіру
«Қандай мамандық иесі?» ойыны.
 Балалар бұл сөздерді қандай мамандық иесі айтуы мүмкін екенін анықтайды
 Сіздің кекіліңізді қысқа кию

Шығармашылық бейнелеу әрекеті
Тақырыбы: «Тостаған»
 (Акварель бояу)
Мақсаты: - балалардың шығармашылық қабілетін дамыту, заттың пішіндері туралы білімдерін жетілдіру, тостаған туралы білімдерін бекіту
 -тостағанды мүсіндеу әдіс-тәсілдерін үйрету
 -- ұсақ қол қимылдарын дамыта отырып, кию, жапсыру дағдыларын

Қазақ тілі
Тақырыбы: «Біз мектепте не істейміз?»
Мақсаты: -мектепке не үшін баратынын әңгімелеп айтып беру
Сөздік ойын: «Жалғасын тап». Суреттерді көрсетеді, суретке байланысты заттың атын атайды, сол сөзге сөзді байланыстырып жалғап, сөйлем құрайды.
 Мектеп ... (әдемі, жарық, таза).
 Таңертең жаттығу ... (жасаймыз). Музыка залында ...

Көркем әдебиет
Тақырыбы: «Кішкентай бағбан» (әңгімелеу)
Мақсаты: - Шығарма мазмұнын сюжеттің бірізділігін сақтай отырып, эмоциямен, қисынды қайталап айтып беру
 -. Суретте жылдың қай мезгілі бейнеленген?
 -Балалар қайда жүр?
 -Олар не істеп жатыр?
Суреттегі жемістер мен көгөністерді ата.
 2. Сәйкес суреттерді сызып қос. Қай сурет тақырыпқа сай

Қазақ тілі
Тақырыбы: «Мектеп қызметкерлер»
Мақсаты: -мамандық иелерін құрметтеуге баулу
Дидактикалық ойын:
«Тыңда, көрсет, қайтала».
Балаларға мектеп қызметкерлерінің суретін көрсету.
 – Бұл кім? – Бұл – тәрбиеші.
 – Аты кім? -Айман Төлеутайқызы. \
 – Дұрыс Осылайша мектепте жұмыс істейтін музыка

	<p>керек пе?... (шаштараз) Балалар, кітаптың бетін ашындар ... (мұғалім) Рульді оңға бұрайын... (жүргізуші) Сурет салуға қылқаламдар дайындадым...(суретші) Сізге емделу үшін дәрілер жазып берейін... (дәрігер) Қанша килограмм кәмпит өлшейін?...(сатушы) Сізге қандай көйлек тігу керек?.. (тігінші) Балалар, сендер үлкен болып өскенде әрқайсысың бір мамандықты тандайсыңдар. Сендер өздеріңнің болашақтарыңды қалай қиялдайсыңдар? Сенің қиялыңдағы болашақ мамандық қандай болуы мүмкін? Балалар өздерінің кім болғысы келетіндігі туралы әңгімелеп, қиялыңдағы әлемде ол таңдаған мамандықтың қалай өзгеретіндігі туралы ойларын ортаға салады</p>	<p>қалыптастыру - қағаздан құрастыруға үйретуде түрлі бағытта: тегістеп бүктеу, шаршы қағазды бүктеу біліктерін қалыптастыру -Балалар, менің қолымдағы ыдысты қалай атайды? Менің қолымдағы тостағанның қандай ерекшелігі бар? Сендердің үйлерінде осындай тостағандар бар ма? Сурет салу кезінде заттың фонына көңіл бөлу керек, себебі заттағы ою-өрнектің реңкі әртүрлі болуы мүмкін. Бүгін біз тостағанды салып, әшекейлеуді үйренеміз. Қағазға бір түсті акварель бояуымен тостағанның суретін саламыз -Салу тәсілдерін көрсету</p>	<p>(ән айтамыз, би билейміз). Серуенге шығып ... (ойнаймыз, демаламыз).</p>	<p>келеді? 3. Мақалды жаттап ал. Еңбекпенен тапқаның – Шекер-балдан татқаның</p>	<p>жетекшісі, жаттықтырушы және аспаздың аты-жөндері айтады.</p>
--	---	---	---	---	--

Үзіліс

<p>Сюжетті-рөлді ойын:«Теңізшілер. Балықшылар. Теңіз астындағы қайық» Мақсаты : Балаларда ойын барысында бірнеше әрекеттерді логикалық бірізділікте байланыстыру, ойын жағдайына кіру, өзіне рөл алып, ойын аяғына дейін рөлге сәйкес әрекет ету біліктерін қалыптастыру. Балалардың позитивті</p>	<p>Қимылды ойын: «Машинамен саяхат» Мақсаты: Далада жүру ережелері және жол белгілері бойынша балалардың білімдерін бекіту. Көрнекіліктер: Ойын алаңы, фишкалар. Ойын барысы: Балалар ойын алаңында ойнауда бастап кетті. Жол белгілерінің қасында өтіп бара жатып, тоқтап, әр белгі туралы айтып береді. Кім</p>	<p>Сюжетті-рөлді ойын: « Ұшқыштар» Мақсаты: Ойында қоршаған ақиқат өмірдің оқиғаларын көрсету біліктерін қалыптастыру. Балалар арасында бірлесіп ойнау дағдыларын, рөлдерді бөлу туралы келісу біліктерін тәрбиелеу. Сюжетті-рөлдік ойынды жаңа мазмұнмен, жаңа эпизодтармен байыту арқылы жалғастыруға үйрету. Сөздік қорын дамыту, сөз сөйлеу қабілетін байыту. Жағдаят: Ұшар алдында ұшақты тексеру. Ұшақ ұшуда.Санитарлы ұшақ боранда ұшуда. Мұздақтағы балықтарды құтқару.Ұшақ далада жұмыс істеуде. Тәрбиешінің іс-әректі: Диспетчер рөліндегі</p>	<p>Қимылды ойын: «Автобус жүргізуші» Ойын мақсаты: Балаларды жүргізуші мамандығымен таныстырып, оның пайдасы мен қажеттілігін айқындау, еңбекті сүюге баулу, қоршаған ортаға деген сүйіспеншіліктерін арттыру. Қажетті атрибуттар: руль,</p>	<p>Релаксациялық жаттығу:«Теңізге саяхат» Бұл медитативтілік техника денедегі қысымды түсіруге бағытталған, музыкамен орындалады. Жүргізуші:Жайланып отырыңыз, көзіңізді жұмыңыз. Терең демалыңыз, денеңізді бос ұстаңыз, денеңізді ауырлап бара жатқандай және оны теңіз толқынының лебі ұрып жатқандай сезініңіз. Өзіңізді жартастың үстінде тұрмын деп</p>
---	--	---	--	--

және топта игілік қарым-қатынас дағдыларын қалыптастыру.

Жағдаят: Кеме, теңіз астындағы қайықтың құрылысы. Жүзуге дайындық, маршрутты таңдау, жүзу, рөлдік әрекеттерді орындау, кемеңізді жөндеу, сүңгуірлердің жұмысы. Байрақты көтеру. Портқа қайту. Майшабақ табу, аулау, керме ау бұзылды, балық кетіп бара жатыр, кеме тесілді. Жаңа зәкір түсіп, суға батады, теңіздегі өрт, көмек келе жатыр.

Ойын шарты: Кеме жасаушылар кеме құрады, матростар матчаның үстінде, қараңғыға үңіліп қарайды, алдыға қарайтын матрос көпірдің үстінде тұр, руль басқаратын адам сейнерді жүргізеді, қайықшы керме ауды дұрыс лақтырғандығын қадағалайды. Боцман матростарға команда береді, олардың жұмыс атқарғанын қадағалайды. Сүңгуірлер теңіз түбін қарайды, зәкірді іздейді, краншылар кемеге жүк тиеді. Механик көмірдің өртенгенін хабарлайды.

теңізге бірінші жетеді, сол жеңімпаз.



жерден бақылауды жүргізеді. Ұшақ жағдайларына байланысты бағыт беріп, SOS-дабылы арқылы аэродромдағы жұмысшылардың іс-әрекетін басшылыққа алады.





Балалардың іс-әрекетті:

Техник ұшақтың моторы тексереді, ұшақтың ұшуға дайындығы жөнінде хабарлайды. Жүргізуші жанармай, тыңайтқыш, азық-түліктер әкеледі. Экипаж командирі экипаж мүшелерінің іс-әрекетін бақылап басқарады. Штурман навигациялық жағдайды қарайды катамен жұмыс істейді. Радист балықшылар диқаншылармен рация арқылы байланысып ауа райын сұрайды. Ұшқыш ұшақты басқарады, жерге тыңайтқыш сеуіп, балықшыларға тамақ лақтырып, дәрігер әкеледі. Бортжолсерігі жолаушыларды ұшаққа кіргізіп орындарына жайғастырып, белбеулерді іліктіруді, кофе, газет пен журналдар, кітаптар оқуға ұсынып әкеледі. Ұшқыштарға түскі ас дайындайды. Дәрігер науқас жолаушыны қарап, оған көмек көрсетеді. Балықшылар балық аулап, оларды ашық көлге алып кетеді, ұшақты байқап, оларға байрақты көтеріп белгі береді. Жолаушы билет сатып алады, аялдамада шығып, ұшатын кезде ереже тәртібін сақтайды.



абонementтер, орындықтар, микрофон.

Ойын шарты: Бір баланы автобус жүргізуші, екіншісін тексеруші етіп тағайындайды. Қалған балалар жүргіншілер. Егер ойын бөлмеде өткізілсе, орындықтар екі қатар етіп қойылады. Борменен еденге алдыңғы, артқы есік белгісін, яғни екі параллель сызығын сызады. Аялдамада тосып тұрған жүргіншілер артқы есіктен кіріп, біртіндеп қолдарындағы абонementтерін компостерге тесіп орындарына отырады. Жүргізуші рөліндегі бала «ал кеттік» деп, аузымен мотордың дүрілін салып жүргізеді. Біраз жүрген соң, келесі аялдамаларды «дүкен, дәріхана, парк» деп микрофонмен хабарлағанда, әр аялдамада 4-5 баладан түсіп отырады. Тексеруші рөлін алғашқы кезде тәрбиеші өзі атқарады. Балалар автобустан түскенде қолдарындағы абонementтерін жинап есептеңіз және алысқа көз жіберіңіз. Сіздің алдыңызда көгілдір теңіз, ашық аспан және күн. Теңіз барқалыпты дем алып, асау толқандары жағаға соғылып, қайтадан кейін қайтуда. Теңіз толқындарының шуын естіп, толқындарға қызыға қарап, жағалаудағы теңіздің тұзды ауасын жұтып тұрсыз. Өз бойыңыздағы асқан ауыртпалықтан бір сәтке болса да арылғандайсыз. Сіздің рухыңыз жайлылық сезіміне толы. Сіз төменге түсіп, аяғыңызды шештіңіз, жалаң аяқ құмның қызуы мен жұмсақтығын сезіне отырып жүгірудесіз. Міне сіз судың жанына келдіңіз, толқындар сіздің аяғыңызды жуып жатыр, су жып-жылы әрі жұп-жұмсақ. Сіз қолдарыңызды бос тастап, басыңызды шалқайттыңыз. Күн сәулесі мен жеңіл самал жел сіздің бетіңізді өбуде, теңіз толқындарының тамшылары сіздің денеңізді баурап алғандай. Ерніңізде теңіздің тұзды суының кермек дәмі және бақыт күлкісі. Сіз өзіңізді кішкентай бала сияқты сезініп, жүгіріңіз, секіргіңіз, су шашып ойнағыңыз, күлгіңіз келеді. Өзіңізге осы бірнеше минут ішінде не істегіңіз келсе, соны істеуге рұқсат етіңіз.

<p>Дәрігер жүзу кезінде ауырып қалған жолаушыларды емдейді. Балықшылар: торды айналдырады, теңізге тастайды, балық ұстайды, түрі мен сорты бойынша жәшіктерге салады. Механик машиналардың жұмысын тексереді, Жолаушылар билеттерді сатып алып, кемеге отырады, қоғамдық көліктегі жүріс-тұрыстың ережелерін сақтайды; Аспазшы жолаушыларға ас дайындайды.</p> 			<p>алады. Автобустан түскен балалар «дүкен», т.б. орындарға кіріп, оны-мұны сатып алып, тағы да аялдамаға келіп тосады. Ойынды осылайша қайта жалғастыруға болады.</p>  	<p>Сіздің қайтатын уақытыңыз болды. Міне сіз тағы да жардың басында тұрсыз. Сіздің демалыс пен бақыт сыйлаған ғажайып әлемге алғысыңызды айтыңыз. Көздеріңізді асықпай ашыңыз! - Қандай сезімде болдыңыз? - Не сезіндіңіз? Оқушылардың алған әсерлері сұралады.</p> 
---	--	--	--	---

4 - ұйымдастырылған іс-әрекет

	<p>Дене шынықтыру Тақырыбы: «Біз күшті және ержүректіміз» Мақсаты: таяқты дұрыс ұстау керектігін, допты саусақтарымен күшке салмай төменнен жоғарыға қарай қалай итеру керектігін, кегельдердің оң және сол жағынан қалай айналып өту керектігін үйрету</p>	<p>Музыка Тақырыбы: «Нота үйренейік» Мақсаты: Музыка сипатына сәйкес ойын әрекеттерін орындау. Музыка сипатын анық ырғақты, ширақ жүріспен беру Музыка тыңдау: «Гүлдерайым» қазақтың халық</p>	<p>Дене шынықтыру Тақырыбы: «Мен ойнағанды жақсы көремін» Мақсаты: Допты бастан асыра бір-біріне лақтырып, оны екі қолмен қағып алуды үйрету Допты бір-біріне екі қолмен бастарынан асыра лақтыру. Екі тізбекке, сапқа бөлініп</p>	<p>Музыка Тақырыбы: «Көңілді ырғақтар» Мақсаты: Музыка сипатын ырғақты жүріспен, музыканың ширақ сипатын жеңіл, ырғақты жүгіріспен беру Музыка тыңдау:</p>	<p>Дене шынықтыру Тақырыбы: «Керуен» Мақсаты: -«Өкшемен отырып» бастапқы қалпымен көлбеу қойылған нысанаға ұсақ заттарды (тастарды) лақтыру дағдыларын, асық ойнау шеберліктерін арттыру «Секір-секір» (татар халқының ойыны) (4 рет)</p>
--	--	---	--	---	--

	<p>Тепе-теңдікке арналған тапсырманы орындайды: гимнастикалық орындық үстінде доп ұстап жүру: Нұсқау: тізені жоғары көтеріп, іші толтырылған доптарды аттап өту. Екі тізбекке тұрады. Бастарын түсірмей, дене бітімдерін түзу ұстап жүреді. Орындықтан түсерде, алдымен жерді аяғының ұшымен басып, сонан соң бүкіл табанын жерге қояды.</p> <p><u>Қауіпсіздік техникасы</u> қажет кезде көмек беру, толтырылған доптарды балалардан бір адым қарақашықтыққа қою.</p> <p>Қимыл-қозғалыс ойыны: «Тым-тырақай» (3 рет). Ойыншылар бір-бірінің қолдарынан ұстап, шеңбер бойында тұрады. Ортада ұстаушы- жүргізуші тұрады. Балалар төмендегі сөздерді айтып, шеңбер бойымен жүреді:</p> <p>«Ал, кәнеки, балалар, Бір, екі, үш – деп санандар. Бір, екі, үш – ал тараңдар!» Осыдан кейін зал ішіне тым-тырақай қашады. Ұстаушы балаларды қуып, ұстауға тырысады</p>	<p>әні (өңдеген Т. Қоңыратбай).</p> <p>Ән айту: «До-ре-ми» (Ө. Байділдаев), «Білімнің – бұлағың» (Т. Қоңыратбай)</p> <p>Музыкалық-ырғақтық қимылдар: «Марш» (В. Дешевов)</p> <p>Билер: «Жұптасу биі» (чех халық әуені)</p> <p>Ойындар, хороводтар: «Сықырлы ағаш» («Дидактикалық ойындар» жинағынан)</p>	<p>тұрады (арақашықтығы – 2 метр) (10 рет). Допты тура қолға лақтырып беруге тырысады. Лақтыру бағытын бұзбауға тырысады. Допты ширақ лақтырады.</p> <p>Қимыл-қозғалыс ойыны: «Жүгіру» (3 рет). Шеңберге тұрып, балалардың ішінен санамақ арқылы қуалайтын баланы таңдайды. Белгі бойынша орындықтың үстіне қашып шығады. Бір орыннан екінші орынға қашып жүреді. Сайланған бала оларды ұстауға тырысады</p>	<p>«Вальс» (Қ. Шілдебаев), «Полька» (М. Красев), «Қамажай» халық әуені (өңдеген Н. Мендіғалиев)</p> <p>Ән айту: «Мен өнерлі баламын» (М. Омаров) «До-ре-ми» (Ө. Байділдаев)</p> <p>Музыкалық-ырғақтық қимылдар: «Биімді қайтала» (үнтаспада, педагогтің таңдауымен)</p> <p>Билер: «Жұптасу биі» (чех халық әуені)</p> <p>Ойындар, хороводтар: «Ән салған кім?» (А. Райымқұлова)</p> <p>Музыкалық аспапта ойнау: «Еркем-ай» қазақтың халық әні (өңдеген Б. Дәлденбай)</p>	<p>Әртүрлі бағытта бір аяқпен секіру.</p> <p>Шеңберді айналдыра құрсауларды тастайды. Балалар осы құрсау ішінде тұрады. Жүргізуші шеңбердің ортасында тұрады. Жүргізуші: «Секір-секір!» дегенде, ойыншылар секіріп, орындарын ауыстырады. Осы кезде жүргізуші бір аяғымен секіріп, бос орынға тұрып алуға тырысады. Орынсыз қалған бала жүргізуші болады. Бірде-бір рет жүргізуші болмаған бала жеңімпаз саналады.</p> <p>Қимыл-қозғалыс ойыны: «Орамалды шығар» (Дағыстан халқының ойыны)</p> <p>Ойыншылар екі топқа бөлініп, бір-бірлеріне қарама-қарсы тұрады. Араларына сызық сызылады. Әр баланың артында – белдіктерінде орамал тығулы тұрады. Балалар алдыға жылжиды. Жүргізуші: «От!» дегенде, бірінші топтың балалары қашады, екінші топтың балалары оларды қуып, орамалдарын шығарып алуға тырысады. Келесі жолы екінші топ балалары оларды қуады.</p>
--	---	---	--	---	---

Серуенге дайындық	Киімдерді реттілікті сақтап дұрыс киінуге үйрету	Киімдерді реттілікті сақтап дұрыс киінуге үйрету.	Киімдерді реттілікті сақтап дұрыс киінуге үйрету.	Киімдерді реттілікті сақтап дұрыс киінуге үйрету.	Киімдерді реттілікті сақтап дұрыс киінуге үйрету.
Серуен	Серуенге қызығушылық туғызу; балалармен жеке әңгімелесу; серуенге ойын материалдарын таңдау; серуенде балаларды әрекет етуге ынталандыру.				
	Қоқыстарды жинау	Ағаштарды жинақтау	Сары жапырақтарды жинау	Құстарға жем шашу	Киімдерді жинақтау
	Мақсаты: -балаларды еңбекке баулу, ересектердің еңбегін бағалау				
	«Айгөлек»	«Жарғанат»	«Тез жет»	«Кім заттарды көп жинайды?»	«Құрлар»
Балаларды үйге қайтару	<i>Ата –аналарға кеңес</i> - баланың «социалдық көкжиегін» кеңейтіңіз, ауладағы өзімен құрдас балалармен көбірек ойнатыңыз, жолдастарына қонаққа барсын, әжесінде қонуға қалсын т.с.с. Осындай тәжірибе жинақтаған бала өз құрдастары мен үлкендер арасында тез үйренісіп, тіл табысатын болады.	<i>Ата –аналарға кеңес</i> Ешқашан балаға қол жұмсамаңыз. Қиын жағдайда үнемі бірге болыңыздар	<i>Ата –аналарға кеңес</i> - үйдегі жағдайда баланың өзіне - өзі қызмет студия алғы шарттарына үйрете беріңіз: жуыну, қолын сүрту, шешіну, өз бетімен тамақтану, тамақ ішкенде қасықты пайдалану, горшокқа сұрану. Киімдері міндетті түрде өзіне ыңғайлы болуы шарт: шалбар не болмаса шорты замоксыз, белдеушесіз.	<i>Ата –аналарға кеңес</i> Егер Сіздің балаңыз көпшіл, өз-жақындарыңыз бен бірге бөтен адамдарды жатырқамаса, ойын кезінде өздігімен ойнай білсе, мінезі ашық, өз құрдастарымен мейрімді болса мектепке келген күннен бастап – ақ үйреніп кететіне сеніңіз.	<i>Ата –аналарға кеңес</i> - баламен жағымды эмоционалдық жағдайлар жасау қажет, ол көбіне ата – ана жағынан болуы қажет, мектеп туралы, оның өзіне керектігін түсіндіріп балаңызды сүйіп, аймалап, жиі оған өз мейіріміңізді көрсетіңіз. Есіңізде болсын Сіз көбірек осындай жылылық білдірсеңіз Сіздің балаңыз мектепке тез бейімделеді. Балаңыздың көзінше мектеп туралы өзіңізді толғандыратын мәселені айтудан аулақ болыңыз.

Тәрбиелеу-білім беру процесінің циклограммасы


Білім беру ұйымы «Кеңес Одағының батыры, Халық Қаһарманы С.Нұрмағамбетов атындағы жалпы білім беретін мектеп» КММ

Мектепалды даярлық қазақ сыныбы

Балалардың жасы 5 жас

Жоспардың құрылу кезеңі 111 -апта 18 - 21 қыркүйек 2023-2024 оқу жылы

Күн тәртібі	Дүйсенбі	Сейсенбі	Сәрсенбі	Бейсенбі	Жұма
Балаларды қабылдау	Мұғалімнің балалармен қарым-қатынасы: отбасы дәстүрлері туралы жеке әңгімелесу, қарым-қатынас және көтеріңкі көңіл-күй орнатуға ойындар ұйымдастыру. Жағымды жағдай орнату				
	Пж ойын: «Вагондарға дөңгелек таңдау» Шарты: суреттердегі вагондарға түсіне қарай дөңгелек таңдайды.	Еркін ойын: «Шкафқа жасыру» Шарты: Шкафқа бір бала ойыншық жасырады, қалған балалар табады.	Пж ойын: «Қайтала» Шарты: Педагогтың артынан пішіндерді сіріңке шімен қайталайды.	Пж ойын: «Ойыншықты тап» Шарты: Жасырылған ойыншықты табады.	Еркін ойын: «Сенде не бар?» Шарты: Қалаған ойыншықтарымен бір-бірімен бөлісіп ойнайды.
Ата-аналармен әңгімелесу, кеңес беру	Ата-аналармен әңгіме: Балалардың тазалығы жөнінде кеңес беру	Ата-аналармен әңгіме: Ата-аналарға балаларын ертеңгілік жаттығуға үлгертіп алып келулерін ескерту.	Ата-аналармен әңгіме: Балалардың жетістік пен дәрежесі үшін емес, сол қалпында сөзсіз қабылдап жақсы көретініңізді сездіріңіз.	Ата-аналармен әңгіме: Ата-аналарға балаларды тамақтарын тауысып жеуге үйретулерін ескерту.	Ата –аналармен әңгіме: «Дұрыс тамақтануға баулу»
Балалардың дербес әрекеті (баяу қимылды ойындар, үстел үсті ойындары, бейнелеу әрекеті, кітаптар қарау және тағы басқа әрекеттер)	Үстел үсті, саусақ және т.б. ойындар.	Құрылыс ойындары «Үй жиһаздары», «Қуыршақтарға үй құрастырамыз».	Фотосуреттер қарастыру «Менің отбасым». Фотосуретте бейнеленген отбасы мүшелерін атау.	Саусақ ойыны «Әжемнің ертегілері». Отбасылық фотосуреттерді қарастыру. Туысқандары туралы әңгімелеп беру .	Үстел үсті ойыны – пазл: «Үйшік құрастыр» Балалармен отбасы туралы әңгімелесу.
Таңертеңгі жаттығу	Таңғы жаттығу кешені № 3				
Ұйымдастырылған іс-әрекетке дайындық	«Жануарлардың төлдерін тауып, оларды атап бер»	«Мен қайда және кім болып жұмыс істеймін»	«Менің отбасым» картиналар топтамасынан суреттер қарастыру 87778165367	Ана мен әжеге көмектесу туралы әңгімелесу	Сөздік ойын «Қимылын көрсет»

<p>Білім беру ұйымының кестесі бойынша ұйымдастырылған іс-әрекет</p>	<p>1 - ұйымдастырылған іс-әрекет</p>				
<p>Сөйлеуді дамыту Тақырыбы: «Менің сүйікті ойыншығым» Мақсаты: -«Д» – «Т» дыбыстарын дұрыс айтуды үйрету; . Ойыншықтардың суретіне карап, әңгіме құрай білуге үйрету</p> <p>Дидактикалық ойын: «Жасырынған ойыншықты тап». Ойын шарты: балалар тығылған ойыншықтарды тауып, неден жасалғанын, қайда қолданылатынын түсін айтып береді</p>	<p>Сауат ашу негіздері Тақырыбы: «Жіңішке дауысты дыбыстар» Мақсаты: жіңішке дауысты дыбыстармен таныстыру Дидактикалық ойын: «Сөз айт, тез айт» Ойын шарты: доппен орындалады. Балалар бір-біріне доп лақтырып, «Ә» дыбысынан басталатын сөздерді айтады. Педагог балаларға саусақ бұлшық еттерін дамыту жаттығуын жасатады. Басбармағым бастап берді, Саусақтарым ән сап берді, Шылдыр шүмек шылдырлады, Кіші бөбек былдырлады.</p>	<p>Сөйлеуді дамыту Тақырыбы: «Менің сүйікті ойыншығым» Мақсаты: : Сұрақтарға толық жауап беруге дағдыландыру арқылы ауызекі сөйлеулерін дамыту. Ойыншықтарды бөлісіп, ұжыммен ойнауға тәрбиелеу Сылдырмақпен би Қолымызда сылдырмақ Сылдыр, сылдыр етеді. Аяғымыз тыпырлап, Өзі билеп кетеді. Тып, тып, тып, тып. Тыпылдатып биге шық. Қолымызда сылдырмақ, Сыңғырлата қағамыз. Сол аяқ пен оң аяқ Басуын тез табамыз. Тып, тып, тып, тып</p>	<p>Сауат ашу негіздері Тақырыбы: «Жуан, жіңішке дауысты дыбыстар» Мақсаты: Жуан және жіңішке дыбыстардың негізгі ерекшеліктерімен таныстыру</p> <p>Д/ойын «Суретті дұрыс тап» Мақсаты. - суреттегі заттардың жуан дыбыстан басталатынын табу</p>	<p>Сауат ашу негіздері Тақырыбы: «Дауыссыз дыбыстар» Мақсаты: Дауыссыз дыбыстар туралы түсінік беру Д/ойын «Сөз ойла ,тез ойла» Мақсаты:-дауыссыз дыбыстары бар сөздерді атау</p>	
<p>Үзіліс</p>					
<p>Тұрақты сөз тіркестерінен құралған санамақ Мақсаты: Сандарды жаттау, санауды дамыту. Бір ауыз сөз, Екі айтпайтын адам. Үш қайтара сәлем, Төрт түлік мал, Бес уақ намаз, Алты алаш, Жеті қабат жер асты, Сегіз қырлы жігіт, Тоғыз торау жол, Он сақа ой.</p>				<p>Ойын: «Үкі». Мақсаты: Үкінің немен қоректенетінін және қай уақытта жүретінін үйрету. Ойынның шарты: Тәрбиеші үкі болады. Ол ұясында отырады. Басқа балалар құрт-құмырсқа, көбелек, бақа болып секіріп жүреді. Тәрбиеші «түн» дегенде бәрі тоқтап қалады. Үкі аңға шығады, қозғалған ойыншыны көріп ұясына алып кетеді. Тәрбиеші «күн» дегенде барлығы жүгіріп ойнайды. Үкіні ауыстыруға болады. Кімді үкі ұстаған жоқ сол жеңімпаз атанады.</p>	
<p>2 - ұйымдастырылған іс-әрекет</p>					
	<p>Математика негіздері Тақырыбы: «3 және 4 сандары»</p>	<p>Математика негіздері</p>	<p>Математика негіздері Тақырыбы: «5, 6 сандары»</p>	<p>Қоршаған орта</p>	<p>Көркем әдебиет</p>

	<p>Мақсаты: цифр мен заттар санын сәйкестендіруді үйрету; заттарды санау дағдыларын жетілдіру</p> <p>«Артық затты тап» кестесі. Төрт суреттің әрқайсысынан артық затты тап. Неліктен оның артық екенін түсіндіріңдер. Топтардың әрқайсысында неше зат қалғанын түсіндір. Топтардың әрқайсысында неше зат бар? Бүгін қандай сандармен танысатынымызды кім айтады? Артық затты тауып, оның неліктен артық екенін түсіндіреді. Қалған заттарды санайды. Олардың үш-үштен екенін анықтайды</p>	<p>Тақырыбы: «3 және 4 сандары» Мақсаты: заттарды санай алуға;сандардың айтылу реттілігін үйрету</p> <p>Мәшинелерді санаймыз. Қуыршақтарды санаймыз. Мәшинелер саны 3 нүктемен белгіленеді. Қуыршақтар саны 4 нүктемен белгіленеді</p>	<p>Мақсаты: - 5,6 сандарын заттардың санымен сәйкестендіруге үйрету; заттарды санау дағдысын жетілдіру</p> <p>Неше моншақ бейнеленгенін санаймыз балалар үстелдерде 5 моншақтан дөңгелектер құрастырады. Оларға тағы біреуін қосуды ұсынады. Енді неше моншақ болғанын қайта санаймыз (алты). тапсырма. 6 моншақты бастырып сызындар және оларды бояндар.</p>	<p>Тақырыбы: « Ағаш және бұта» Мақсаты: Ағаштың, бұталардың атауларымен таныстыру және олардың түрлерін бір-бірінен өзіне тән ерекшеліктеріне қарай (жапырағы, жемісі, діңі) айыра білуге үйрету.</p> <p>«Мен қандай пайда әкелемін?» атты дидактикалық ойын ұйымдастырады. Педагог балаларға түрлі нысандардың суреті салынған карточкаларды көрсетеді. Дұрыс жауап берген балаға фишка (текше) береді. Нысанның әкелетін пайдасы туралы көбірек айтып беруге тырысады. П: Ағаштардың қандай пайдасы бар? Б: Ыстықта сая болады, ауаны салқындатады. Жапырақтары мен жәндіктер қоректенеді. Құстар үшін де пайдалы. Оның бұтақтарына құстар ұя салады. Күрделі сұрақ: ағашқа қарап жел соғып тұрғанын білуге бола ма? Балалар өз болжамдарын айтады. Егер бұтақтар шайқалып тұрса, жел соғып тұр деген сөз. Желдің қуатын анықтайды</p>	<p>Тақырыбы: «Жемістер жыры» Мақсаты: Қоршаған орта туралы түсінігін қалыптастыру. Тілдік ойлау қабілетін дамыту. Өз ойын айта білуге, басқалардың пікірін тыңдай білуге тәрбиелеу</p> <p>Дидактикалық ойын: «Дәмін тат». Ойынның шарты: Ойынға қатысушылардың көзін кезекпен байлап, кесілген дайын жемісті аузына салады. Бала дәмі бойынша қандай жеміс екенін табады</p>
Үзіліс					

Ойын– жаттығу:
«Жәндіктердің қимылын жасайық»



Құрылымдалған ойын:

Тақырыбы: «Жәндікте неше аяқ бар»

Мақсаты: Балалардың көру қабілеті арқылы байқампаздығы дамиды.

Шарты: Тәрбиеші балаларға бірнеше суреттер таратып береді. Бұл суреттерде әр түрлі жәндіктер. Балалардың міндеті осы жәндіктердің неше аяғы бар екенін анықтайды.

Күтілетін нәтиже: Балалар жәндіктердің аяқтарын санайды. (4К. Сыни ойлау)

3 - ұйымдастырылған іс-әрекет

Қоршаған орта
Тақырыбы: «Менің Отаным – Қазақстан»
Мақсаты: -«Отан» деген сөздің мағынасын түсіну, еліміздің өркендеуіндегі президенттің рөлі туралы

Шығармашылық бейнелеу әрекеті (сурет салу, мүсіндеу, жапсыру, құрастыру)
Тақырыбы: «Торсық» (Түрлі түсті қарындаштар)

Қазақ тілі
Тақырыбы: «Менің ойыншықтарым»
Мақсаты: Өлеңді дауыс ырғағымен мәнерлей оқи отырып, логикалық екпінмен үзілістермен жаттауға үйрету

Көркем әдебиет
Тақырыбы: «Жемістер жыры»
Мақсаты: жеміс түрлерімен таныстыру , жемістер пайдалы екенін айту, көңіл күймен мазмұндауға үйрету

Қазақ тілі
Тақырыбы: «Менің сүйікті ойыншығым»
Мақсаты: Сұрақтарға толық жауап беруге дағдыландыру арқылы ауызекі сөйлеулерін дамыту. Ойыншықтарды бөлісіп, ұжыммен ойнауға тәрбиелеу

	<p>білу.Өзінің Отаны туралы әңгімелеп айта алу дағдыларын арттыру</p> <p>Ел тынысын тереңінен танып кең, Шарапаты бар адамға дарып тең. Елбасының есімі бұл тарихта Қалар анық өшпес алтын әріппен. -Өлең сөздерін қалай түсінесіңдер?</p>	<p>Мақсаты:- балалардың торсық жайлы білімдерін арттыру, торсықты дұрыс сала білуді үйрету -- ыдыстар туралы түсініктерін кеңейту -саусақ қимылдарын дамыту, қағазды қатпарлап, бүктеп кию әдістерін жалғастыру; ою атауларын еске түсіру - қағаздан құрастыруға үйретуде түрлі бағытта: тегістеп бүктеу, шаршы қағазды бүктеубіліктерін қалыптастыру</p> <p>Топтық жұмыстар жүргізу</p>	<p>Дидактикалық ойын: «Ғажайып қоржын». «Қуыршақтар» қоржыннан ойыншықтарды алып, балаларды «Ойыншықтар дүкені» ойынын ойнауға шақырады. Дүкенші – қуыршақ Сәуле, сатып алушылар – балалар. Диалог: Бала: Сәлеметсіз бе! Қуыршақ: Сәлеметсіз бе! Бала: Маған ойыншық беріңізші? Қуыршақ: Қандай ойыншық? Бала: Ойыншық машина. Қуыршақ: Міне, ал. Бала: Рақмет. Қыз: Сәлеметсіз бе! Қуыршақ: Сәлеметсіз бе! Қыз: Маған қуыршақ беріңізші? Қуыршақ: Міне, ал. Бала: Рақмет. т.б. Балалар білетін ойыншықтарын алады, педагог қалған ойыншықтарды атайды, сипаттайды: жұмсақ ойыншықтар, темір ойыншықтар, пластмасса ойыншықтар, резеңке ойыншықтар болады</p>	<p>Жемістер жыры Рза Қунақов Нарттай қызыл алмам бар, Мәз болады алғандар. Жазда әдемі киінем, Тілді балдай үйірем. Көктемде ерте гүлдеймін, Кешшүді білмеймін. Уылжыған өрікпін, Мен бау-баққа көрікпін</p> <p>Өлең ұнады ма? – Өлең не туралы? – Авторы кім? Жемістер қайда өседі? – Алманың, өріктің дәмі қандай? – Қандай жеміс ұнайды? – Сен қай жеміс түрінің дәмін таттың? – Неліктен жемістерді жақсы көресің? – Осы жемістерден мол өнім алу үшін тынбай еңбектену керек</p>	<p>Ойын «Кім жылдам?» . Педагог екі балаға тапсырма береді, олар жылдам сол тапсырманы орындаулары керек. Мысалы резеңке, кішкентай аю ойыншығын әкел. Үлкен, жұмсақ қоян ойыншығын әкел. Сәуле балаларға сұрақ қояды: Ойыншықтармен қалай ойнау керек? Балалар өз ойларын айтады. Педагог шағын мәтін құрайды. Біздің топта ойыншықтарымыз көп. Ойыншықтар ойын бұрышында тұрады. Ойыншықтарды жинау керек. Тап-таза ұстау керек. Оларды жуу керек. Ойыншықтарды сындырмай, лақтырмай ойнау керек</p>
--	--	--	--	--	--

Үзіліс Жүгіруге арналған ойындар « Көбелектер бақалар»

<p>Ойын: «Алыптар мен ергежейлілер» Мақсаты: Балалардың денсаулыққа, ойынға деген құштарлықтарын дамыту, балалардың дене қимылдарын , бұлшық еттерін жетілдіру, ойын арқылы көңіл-күйлерін көтеру. Ептілікке, шапшаңдыққа, қызыға ойнауға баулу, ойынға деген қызығушылықтарын, белсенділіктерін арттыру. балаларды салауатты өмір салтына тәрбиелеу. Ойынның шарты: Арнайы сызықпен қоршаған ойын алаңында балалар жүгіріп ойнап жүреді. “Алыптар” мен “қуғыншымын” қолын жоғары көтереді де өзіне ең</p>		 <p>Ойын: « Көбелектер бақалар» Мақсаты: Балалардың денсаулыққа, ойынға деген құштарлықтарын дамыту, балалардың дене қимылдарын , бұлшық еттерін жетілдіру, ойын арқылы көңіл-күйлерін көтеру. Ептілікке, шапшаңдыққа, қызыға ойнауға баулу, ойынға деген қызығушылықтарын, белсенділіктерін арттыру. Жәндіктерге қамқорлық көрсете білуге тәрбиелеу. Ойын барысы: Батпақтың шекарасы төртбұрышты етіп белгіленеді. Мұнда бақалар өмір сүреді. Гүлдерге көбелектер ұшып келіп қонады. Ұлдар бақа сияқты секіреді, қыздар көбелектер сияқты ұшады. Ұсыныс: ойында көбелектер, бақалар</p>
---	--	--

	<p>жақын жүрген ойыншыны қуа жөнеледі, “ергежейлілер” жүгіреді. Ұсыныс: Егер қуып жетсе, екеуі орын ауыстырып, жаңа қуғыншы, ойынды әрі қарай жалғастырады.</p> 			<p>болып балалар ойынаушылар қатысады, тәрбиеші де қатысады.</p> 
--	---	--	--	--

4 - ұйымдастырылған іс-әрекет

	<p>Дене шынықтыру Тавқырыбы: «Күзгі орманда» Мақсаты: модульдер үстімен (із салынған парақтар, арқан т.б.) тепе-теңдік сақтап қалай жүру керектігін, күзгі табиғаттың кереметтігін түсіндіру</p> <p>Қимыл-қозғалыс ойыны: «Қасқыр мен лақтар» (4 рет). Шарты: қарама-қарсы жаққа тек белгіден кейін жүгіру қажет. Залдың бір шетінде сап түзеп тұрады. «Қасқыр» зал ортасында орналасады.</p> <p><i>«Бөрте, бөрте, бөрте лақ, Бөрте лақ тым ерке-ақ, Кетесің кейде секеңдеп, Байламаса көкем кеп».</i></p>	<p>Музыка Тақырыбы: «Көңілді ырғақтар» Мақсаты: Әннің сипатын қабылдау, дауысын дұрыс келтіріп орындау</p> <p>Музыка тыңдау: «Вальс» (Қ. Шілдебаев), «Полька» (М. Красев), «Қамажай» халық әуені (өңдеген Н. Мендіғалиев) Ән айту: «Мен өнерлі баламын» (М. Омаров) «До-ре-ми» (Ө. Байділдаев) Музыкалық-ырғақтық қимылдар: «Биімді қайтала» (үнтаспада, педагогтің таңдауымен) Билер: «Жұптасу бии» (чех халық әуені) Ойындар, хороводтар: «Ән салған кім?» (А. Райымқұлова)</p>	<p>Дене шынықтыру Тавқырыбы: «Ұлттық ойындар» Мақсаты: Дұрыс бастапқы қалыпта тұрып, көлбеу қойылған нысанаға ұсақ заттарды лақтыруға үйрету</p> <p>«Тастар» (орыс халқының ойыны) «Өкшемен отырып» бастапқы қалпы бойынша ұсақ заттарды (тастарды) лақтыру, жоғары лақтыру. Өкшемен отырып, ұсақ тастарды жоғары лақтырып, оны алақандарымен қағып алады. Ал келесі лақтырғанда алақандарын теріс қойып, тастарды қағып алуға тырысады</p>	<p>Музыка Тақырыбы: «Біздің аспаптар» Мақсаты: Ұлттық домбырада орындалатын күй жанрымен таныстыру</p> <p>Ән айту: «Балдырғандар әні» (Г. Жотаева) «Мен өнерлі баламын» (М. Омаров) Музыкалық-ырғақтық қимылдар: «Марш» (В. Дешевов) Билер: «Шабандоздар бии» (үнтаспада) «Жұмыр қылыш», «Жұптасу бии» (чех х. әуені) Музыкалық аспапта ойнау: «Еркем-ай» қазақтың халық әні (өңдеген Б. Дәлденбай)</p>	<p>Дене шынықтыру Тавқырыбы: «Қалай спортшы болуға болады?» Мақсаты: алақан мен тізеге таянып, гимнастикалық орындық үстінде еңбектеу, сапты бұзбай және бағыттарын сақтап, қайта сап түзеп жүру машықтарын арттыру</p> <p>Зейіндерін жаттықтыру. (5 рет) Қимыл-қозғалыс ойыны: «Кім зейінді?» Ойынның шартын түсіндіреді. Капитанның артынан төрт тізбекке тұру. Спорт түрлеріне байланысты төрт командаға бөлінеді (балалардың қалауы бойынша). Капитандардың қолдарында доп болады (төрт капитан – төрт түсті доп). Балалар зал бойынша жүгіріп жүріп, белгі берілгенде тізбекке келіп тұрады. Сонан</p>
--	---	---	---	--	---

					соң көздерін жұмады, осы кезде капитандар орындарын стырады. Белгі бойынша өз капитандарын жылдам табулары және капитанның артына бір тізбекке тұрулары тиіс немесе малдас құрып отырады, өкшемен отырады
Серуенге дайындық	Киімдерді реттілікті сақтап дұрыс киінуге үйрету.	Киімдерді реттілікті сақтап дұрыс киінуге үйрету.	Киімдерді реттілікті сақтап дұрыс киінуге үйрету.	Киімдерді реттілікті сақтап дұрыс киінуге үйрету.	Киімдерді реттілікті сақтап дұрыс киінуге үйрету.
Серуен	Серуенге қызығушылық туғызу; балалармен жеке әңгімелесу; серуенге ойын материалдарын таңдау; серуенде балаларды әрекет етуге ынталандыру.				
Еңбек	Топты жинастыру	Еден жуушыға көмектесу	Гүлдерге су құю	Ойыншықтарды жинау	Гүлдің түбін қопсыту
	Мақсаты: -балаларды еңбекке баулу, ересектердің еңбегін бағалау				
Қимылды ойындар	«Бір аяқпен жолдан секіру»	« Құнан шабысы»	«Такси»	: «Оқтау тартыс»	«Көбелекті ұстап алу»
	Мақсаты: -балаларды ойын ережесін дұрыс орындауға үйреті, ептілікке ,шапшаңдыққа тәрбиелеу				
Жеке жұмыс	Ералыға үнді дыбысты (Р) дұрыс дыбыстауды қалыптастыруға жұмыс жасау.	Мединаға қатаң дыбысты (Қ) дұрыс дыбыстауды қалыптастыруға жұмыс жасау.	Нұржанға 5-ке дейін кері қарай санауды бекіту. Геометриялық пішіндерді дұрыс атап, ажырата білуге үйрету	Айжанға «Ойыншықтар» өлеңін тыңдап, «ойыншықтар» сөзін дұрыс айтуға , «ойыншықтар» туралы әңгіме құрастыруға үйрету.	Қадишаға жыл мезгілі туралы білімін жетілдіру

<p>Балаларды үйге қайтару</p>	<p>Ата –аналарға кеңес - баланың «социалдық көкжиегін» кеңейтіңіз, ауладағы өзімен құрдас балалармен көбірек ойнатыңыз, жолдастарына қонаққа барсын, әжесінде қонуға қалсын т.с.с. Осындай тәжірибе жинақтаған бала өз құрдастары мен үлкендер арасында тез үйренісіп, тіл табысатын болады.</p>	<p>Ата –аналарға кеңес Ешқашан балаға қол жұмсамаңыз. Қиын жағдайда үнемі бірге болыңыздар</p>	<p>Ата –аналарға кеңес - үйдегі жағдайда баланың өзіне - өзі қызмет етудің алғы шарттарына үйрете беріңіз: жуыну, қолын сүрту, шешіну, өз бетімен тамақтану, тамақ ішкенде қасықты пайдалану, горшокқа сұрану. Киімдері міндетті түрде өзіне ыңғайлы болуы шарт: шалбар не болмаса шорты замоксыз, белдеушесіз.</p>	<p>Ата –аналарға кеңес Егер Сіздің балаңыз көпшіл, өз-жақындарыңыз бен бірге бөтен адамдарды жатырқамаса, ойын кезінде өздігімен ойнай білсе, мінезі ашық, өз құрдастарымен мейрімді болса мектепке келген күннен бастап – ақ үйреніп кететіне сеніңіз.</p>	<p>Ата –аналарға кеңес - баламен жағымды эмоционалдық жағдайлар жасау қажет, ол көбіне ата – ана жағынан болуы қажет, мектеп туралы, оның өзіне керектігін түсіндіріп балаңызды сүйіп, аймалап, жиі оған өз мейіріміңізді көрсетіңіз. Есіңізде болсын Сіз көбірек осындай жылылық білдірсеңіз Сіздің балаңыз мектепке тез бейімделеді. Балаңыздың көзінше мектеп туралы өзіңізді толғандыратын мәселені айтудан аулақ болыңыз.</p>
--------------------------------------	--	--	---	---	--

Тәрбиелеу-білім беру процесінің циклограммасы

Білім беру ұйымы «Кеңес Одағының батыры, Халық Қаһарманы С.Нұрмағамбетов атындағы жалпы білім беретін мектеп» КММ

Мектепалды даярлық қазақ сыныбы

Балалардың жасы 5 жас

Жоспардың құрылу кезеңі IV-апта 25-28 қыркүйек 2023-2024 оқу жылы

Күн тәртібі	Дүйсенбі	Сейсенбі	Сәрсенбі	Бейсенбі	Жұма
Балаларды қабылдау	Мұғалімнің балалармен қарым-қатынасы: отбасы дәстүрлері туралы жеке әңгімелесу, қарым-қатынас және көтеріңкі көңіл-күй орнатуға ойындар ұйымдастыру. Жағымды жағдай орнату				
	Пж ойын: «Вагондарға дөңгелек таңдау» Шарты: суреттердегі вагондарға түсіне қарай дөңгелек таңдайды.	Еркін ойын: «Шкафқа жасыру» Шарты: Шкафқа бір бала ойыншық жасырады, қалған балалар табады.	Пж ойын: «Қайтала» Шарты: Педагогтың артынан пішіндерді сіріңке шиімен қайталайды.	Пж ойын: «Ойыншықты тап» Шарты: Жасырылған ойыншықты табады.	Еркін ойын: «Сенде не бар?» Шарты: Қалаған ойыншықтарымен бір-бірімен бөлісіп ойнайды.
Ата-аналармен әңгімелесу, кеңес беру	Ата-аналармен әңгіме: Балалардың тазалығы жөнінде кеңес беру	Ата-аналармен әңгіме: Ата-аналарға балаларын ертеңгілік жаттығуға үлгертіп алып келулерін ескерту.	Ата-аналармен әңгіме: Балалардың жетістік пен дәрежесі үшін емес, сол қалпында сөзсіз қабылдап жақсы көретінін сізді сездіріңіз.	Ата-аналармен әңгіме: Ата-аналарға балаларды тамақтарын тауысып жеуге үйретулерін ескерту.	Ата –аналармен әңгіме: «Дұрыс тамақтануға баулу»
Балалардың дербес әрекеті (баяу қимылды ойындар, үстел үсті ойындары, бейнелеу әрекеті, кітаптар қарау және тағы басқа әрекеттер)	Үстел үсті, саусақ және т.б. ойындар.	Құрылыс ойындары	«Мен спортшымын». Фотосуретте бейнеленген Суреттерді атау	Әңгімелесу. Спортпен не үшін керек? әңгімелеп беру	Сурет салу. «Футболшы»
Таңертеңгі жаттығу	Таңғы жаттығу кешені № 3				

<p>Ұйымдастырылған іс-әрекетке дайындық</p>	<p>Пікір алмасу сұрақтары: Мектепте оқитын аға, әпкелерің бар ма?</p>	<p>Пікір алмасу сұрақтары: Өзіңнің мектебіңнің ауласында қандай өсімдіктер өседі?</p>	<p>Қарға қалай дыбыстайды? Балалар қарғаның дыбысын келтіреді. Балалар қарға құсы туралы әңгімелеседі.</p>	<p>Пікір алмасу сұрақтары. Суреттегі оқу құралдарын ата! Қай заттар сөмкеге салынбай қалды?</p>	<p>Мектеп сендерге ұнай ма?Мектептен не үйрендіңдер?</p>
--	---	---	--	---	--

<p>1 - ұйымдастырылған іс-әрекет</p>					
<p>Білім беру ұйымының кестесі бойынша ұйымдастырылған іс-әрекет</p>	<p>Сөйлеуді дамыту Тақырыбы: «Күз бояуы» Мақсаты: Балалардың күз белгілері жайлы білімдерін кеңейту, күз мезгілінің ерекшеліктері жайлы әңгімелесу Күз бояуы (жаттау) Самал қозғап қалғанда, Үзіледі сары алма, Шолып едім ақшаны, Қауын біткен сап-сары. Көрінеді шалғайдан, Бел-белестер сарғайған. Сары жапырақ төгілген Тоғайды да көрдім мен. Таза жездей жинаған, Сары бояу айналам.</p>	<p>Сауат ашу негіздері Тақырыбы: «Біз нені үйрендік?» Мақсаты: дауысты дыбыстар туралы білгенін айту «О» дыбысы бар суреттерді қорша</p>	<p>Сөйлеулі дамыту Тақырыбы: «Күз бояуы» Мақсаты: - Өлең тыңдау арқылы, әңгіме құрап айту арқылы баланың сөйлеу тілін дамыту.Күздің жомарт, мырза екенін айтып, мейірбандыққа тәрбиелеу. Дидактикалық ойын: «Кімде не бар?» Ойын шарты: Бір бала қолына жасырған затты сипаттайды. Сипатталған затты қалған балалар табу керек. Педагог: Балалар, сендер дүкенге барғанда әртүрлі заттарды, жаңа айтқан жемістер мен көгөністерді көресіңдер. Сол заттарды сатып алуға болады. Ал сатып ала алмайтын заттар да бар екен. Сендер дәптермен жұмыс жасағанда көресіңдер. Дәптермен жұмыс: Дәптердегі тапсырма бойынша орындалады. Балалар, сендер күз мезгіліндегі ерекшеліктерді жақсы біледі екенсіңдер.</p>	<p>Сауат ашу негіздері Тақырыбы: «Біз нені үйрендік,нені білдік?» Мақсаты: тапсырмалар орындау арқылы дыбыстар орнын тапқызуға үйрету. Суреттермен жұмыс А дыбысынан басталатын екі жемісті тап ,сызып қос. А дыбысынан басталатын жануарды тап А дыбысынан басталатын екі өсімдікті тап</p>	<p>Сауат ашу негіздері Тақырыбы: «Қатаң дауыссыз дыбыстар» Мақсаты: Тапсырмаларды орындату арқылы зейіндерін, есте сақтау қабілеттерін дамыту Суреттермен жұмыс қатаң дауыссыз сөздерден басталатын сөдерді атау</p>

Үзіліс Кеңістікті бағдарлауға арналған ойындар «Жоғарыда–төменде, биік-аласа»

<p>Артикуляциялық жаттығулар: Балықтар Кіп-кішкентай балықтар өзенде жүзеді, Үп-үлкен ағаш жағада жатты, Балық: «Мына жерде сүңгу оңай»- деп Екіншісі «Жоқ, бұл жер терең»- деді, Ал үшіншісі «Менің ұйқым келіп тұр»- деп, Ал төртіншісі тоңа бастады, Ал бесіншісі «Мында қолтырауын»- деп айғайлады, -Жүзіндер мына жерден, Әйтпесе жұтып қояды!</p>  <p>«Тіс щеткасымен ойын» жаттығу. Ойын шарты: Балаларға тіс щеткалары таратылады. Щеткаларды бір-бірден алып саусақ ұштарына қойып, үйкелеп массаж жасайды. Бұл ойын балалардың миын дамытады, тілдерін дамытады, зейіннің тұрақтандырады, қол белсендігін, икемділігін арттырады.</p>				<p>Ойын: «Жоғарыда–төменде, биік-аласа» Мақсаты: кеңістікті бағдарлауға дағдыландыру Жасы: 5-6 жас аралығы Қажетті заттар: Көгілдір аспан, жасыл алқап, өзен бейнеленген сюжетті суретті плакат тақтада. Қорапта ұшақтың, құстар түрлері, балық түрлері, андар түрлері қатырма қағаздан жасалған. Ойын барысы: Тақтаға бір бала шығып қораптағы бір бейнені алып, атын атап, орынның анықтап сюжетті суретке іледі. Мысалы: Ұшақ жоғарыда-аспанда ұшады, балық төменде-су ішінде жүзеді, - деп сипаттап айту керек.</p> 
				
				

2 - ұйымдастырылған іс-әрекет

	<p>Математика негіздері Тақырыбы: 7, 8, 9 сандары» Мақсаты: 7, 8, 9 сандарын санау, заттарды санау дағдыларын дамыту</p> <p>Балалар суретті қарайды. Шалғында нелер жайылып жүр? Шалғында қандай гүлдер гүлдейді? Енді шалғында жайылып жүрген жылқыларды (қойларды) санаймыз. Аспанда қанша бұлт бар? Қажетті цифрды жапсырыңдар. 4-тапсырма. Сандарды реті бойынша сызып қосу</p>	<p>Математика негіздері Тақырыбы: 7, 8, 9 сандары» Мақсаты: дұрыс санау мен зейін мен логикалық ойлауды дамыту.Есте сақтау, сөйлеу, назар аудару дағдыларын дамыту Балалар суретті қарайды. Шалғында нелер жайылып жүр? Шалғында қандай гүлдер гүлдейді? Енді шалғында жайылып жүрген жылқыларды (қойларды) санаймыз.</p>	<p>Математика негіздері Тақырыбы: 7, 8, 9 сандары» Мақсаты: -7,8,9 сандарын заттардың санымен сәйкестендіруге үйрету; заттарды санау дағдысын жетілдіру</p> <p>Суреттерді сандармен сәйкестендір</p>	<p>Қоршаған ортамен танысу Тақырыбы: «Біздің өлкемізде қандай жануарлар тіршілік етеді?» Мақсаты: Жабайы жануарлардың тіршілігі жайлы түсініктерін кеңейту</p> <p>Педагог балаларға тапсырманы «ВЕНН ДИАГРАММАСЫ»техникасының көмегімен орындауды ұсынады: «Сен жануарлар туралы не білесің?» дидактикалық ойыны. Тапсырманы түсіндіреді: Сыыр</p>	<p>Көркем әдебиет Тақырыбы: «Шаруа мен аю» (орыс халық ертегісі) Мақсаты: - диалогтік сөйлеуді дамыту, кейіпкерлерге және олардың әрекеттеріне өз көзқарасын білдіру -</p> <p>Суретте қай ертегі бейнеленген? Шаруа аюға не айтып тұр? Ойынды білдір. Ертегі арқылы қандай ой түйдің? Ертегі қалай аяқталады? Ертегідегі адам мен аюдың іс-әрекетін салыстыр</p>
--	--	--	---	---	---


	тапсырылады	Аспанда қанша бұлт бар? Қажетті цифрды жапсырыңдар. 4-тапсырма. Сандарды реті бойынша сызып қосу тапсырылады		мен қасқырдың арасында айырмашылықтар да, ұқсастықтар да бар. Қызыл бұрышқа қасқырдың тіршілігіне қатысы бар карточкаларды қойып, сөздерді жазыңдар (орман, тырнақтар, қасқырдың аузы, азу тіс, жыртқыш). Ал жасыл бұрышқа – сиырдың тіршілігіне қатысы барларын жазыңдар (пішен, шөп, сүт, ет, мүйіз, құйрық, бұзау, муму...). Сары секторға жануарларға тән ортақ белгілерді жазыңдар (мәселен, жүн қаптаған). 5 минут уақыт беріледі. Топтасып/шағын топпен жұмыс істеу. Диаграмманы балалар өз бетінше толтырады. Содан соң оған білетін мәліметтерін қосады немесе берілген ақпараттарды дұрыстайды.	
--	-------------	--	--	---	--

Үзіліс Жабық және ашық кеңістікті бағдарлауға арналған ойындар

Ойын: «Тығылыспақ»

Саусақтарға арналған гимнастикалық жаттығулар:
Қысқыштармен ойналатын ойын
Ойын шарты: Түрлі-түсті қатты қағаздардан дөңгелектер жасап, сондай түсті қысқыштарды қыстырса, гүлдер пайда болады. Ол баланың ұсақ моторикасын дамытады, ақыл-ойының, тілінің дамуына зор ықпал етеді.
«Жаңғақтармен ойын»

Ойын шарты: балалардың әрқайсысына жаңғақтар таратылады. Жаңғақты алақанның арасына салып, айналдыру. Бұл ойында балалардың қолдары жаттықтырып, сөйлеу тілі мен ойлау қабілеттері дамиды.



Ойын: «Тығылыспақ»
Мақсаты: кеңістікті бағдарлауға дағдыландыру, сөздік қорларын молайту
Жасы: 5-6 жас аралығы
Қажетті заттар:
Ойын барысы: барлық балалар екі топқа бөлініп, топ басшылары тағайындалады. Санамақ арқылы қай топтың жасырынып, қай топтың іздейтіні анықталады. Ойынға «қала», яғни барлық ойыншылар жиналатын жер (ағаш, жар, есік, т.с.с.) таңдалынады. Жасырынатын топты топ басшылары жасырып, өзі қайтадан бұрынғы орнына оралады да, қарсылас топтың қай бағытта қозғалғанын «біз қазір(қай жер екенін)» айтып отырады. Ал жасырынған топ болса осы көмекті пайдалана отырып, жасырынған жерде отырады, ыңғайлы сәт туғанда «қаланы» жаулап алады. Егер іздеушілер жасырынушы топтың бір қатысушысын байқап қалса, онда оның аты мен жасырынған жерін дауыстап айтады да, барлығы «қалаға» қарай жүгіреді. «Қалаға» бірінші жеткен топқа ұпай беріледі. Жасырынған топ мүшелері іздеуші топ өздерін таппастан бұрын «қалаға» бірінші жетіп, ұпай ала алады.



3 - ұйымдастырылған іс-әрекет

	<p>Қоршаған ортамен танысу Тақырыбы: «Қазақстан Республикасының мемлекеттік рәміздері» Мақсаты: Еліміздің рәміздері туралы білімдерін толықтыру. Әр рәміздің мән-мағынасын түсіндіру арқылы сөйлеу тілдерін дамыту</p> <p>Демонстрациялық материалдармен жұмыс: Қазақстан Республикасының Мемлекеттік Туы көгілдір түсті. Мемлекеттік Тудағы көгілдір түс Қазақстан халқының жеке мемлекет болуға ұмтылған ниет-тілегінің тазалығын, асқақтығын көрсетеді. Нұрға малынған алтын күн тыныштық пен байлықты бейнелейді. Қанатын жайған қыран құс – билік, айбындылық бейнесі. Балалар Елтаңба суретінен не көріп тұрғандарын айтады</p>	<p>Шығармашылық бейнелеу әрекеті (сурет салу, мүсіндеу, жапсыру, құрастыру) Тақырыбы: «Жаңбырлы күн» Мақсаты: - балаларды табиғат құбылыстарын бақылай отырып өз сезімдерін бейнелей білуге үйрету, жаңбыр тамшыларын қағаз бетіндегі жазықтықты дұрыс пайдалана отырып түсіруге жаттықтыру - маусымдық өзгерістер туралы білімін кеңейту; балалардың қиялын, ойлау қабілетін дамыту -- жапсырудың әдіс-тәсілдерін үйрету; өз беттерімен жұмыс істеу дағдыларын дамыту; қайшымен жұмыс істей білу қабілеттерін арттыру -- қағаздан құрастыруға үйретуде түрлі бағытта: тегістеп бүктеу, шаршы қағазды бүктеу біліктерін қалыптастыру Топтық жұмыстар</p>	<p>Қазақ тілі Тақырыбы: «Алтын күз» Мақсаты: Балалардың күз белгілері жайлы білімдерін кеңейту, күз мезгілінің ерекшеліктері жайлы әңгімелесу</p> <p>Демонстрациялық материалдармен жұмыс. Педагог шағын мәтін құрайды. Қазір жылдың күз мезгілі. Күзде жапырақтар сарғаяды, түседі. Сондықтан алтын күз деп айтады. Күзде салқын болады. Жаңбыр жауады. Күзде құстар ұшып кетеді. Күз айлары: қыргүйек, қазан, қараша. Қима материалдармен жұмыс. Мынау – жапырақ. – Мынау не? – Мынау – жапырақ. – Жапырақ сары. – Жапырақ қандай? – Жапырақ сары. – Алтын күз. – Қандай күз? – Алтын күз. Балалар сөздерді, мәтінді қайталайды</p>	<p>Көркем әдебиет Тақырыбы: «Шаруа мен аю» (орыс халық ертегісі) Мақсаты: - Ертегіні мазмұндауда балалардың қабілеттілігін қалыптастыру. Ауыз әдебиеті шығармалары негізінде орыс халқының тұрмыстыршілігі арқылы еңбекке баулу Жұмбақ Балпаң-балпаң басады, Қыр-жотадан асады. Паналайды үңгірді, Іздемейді тасаны. (Аю) Ертегіні оқу – Ертегі қалай аталады? – Ертегіде қандай кейіпкерлер кездесті? – Шаруаға не келді? – Аю шаруаны қалай қорқытты? – Олар қалай келісті? – Шаруа не екті? – Аюға қай жағын берді? – Келесі жылы шаруа не екті? – Аю не нәрсені білмеді?</p>	<p>Қазақ тілі Тақырыбы: «Көкөністер» Мақсаты: көкөністер туралы жұмбақ шешу, ойлау қабілеттерін арттыру</p> <p>«Дүкен» ойыны. Қима материалдармен жұмыс. Көкөністердің қазақша атауын қайталау, есте сақтау. Санамақпен сатушыны таңдайды. Балалар дүкенге келеді. Диалог: – Сәлеметсіз бе! – Сәлеметсіз бе! – Маған қияр беріңізші. – Алыңыз. – Рақмет. Сау болыңыз. Ойынды күрделендіруге болады. Балалар көкөністі сипаттайды. Сатушы оның қандай көкөніс екенін табады.</p>
--	--	--	---	---	--

Үзіліс Жүгіруге арналған ойындар « Көбелектер бақалар»

<p>Ойын: «Алыптар мен ергежейлілер» Мақсаты: Балалардың денсаулыққа, ойынға деген құштарлықтарын дамыту, балалардың дене қимылдарын, бұлшық еттерін жетілдіру, ойын арқылы көңіл-күйлерін көтеру. Ептілікке, шапшаңдыққа, қызыға ойнауға баулу, ойынға деген қызығушылықтарын, белсенділіктерін арттыру. Балаларды салауатты өмір салтына тәрбиелеу. Ойынның шарты: Арнайы сызықпен қоршаған ойын алаңында балалар жүгіріп ойнап жүреді.</p>			<p>Ойын: « Көбелектер бақалар» Мақсаты: Балалардың денсаулыққа, ойынға деген құштарлықтарын дамыту, балалардың дене қимылдарын, бұлшық еттерін жетілдіру, ойын арқылы көңіл-күйлерін көтеру. Ептілікке, шапшаңдыққа, қызыға ойнауға баулу, ойынға деген қызығушылықтарын, белсенділіктерін арттыру. Жәндіктерге қамқорлық көрсете білуге тәрбиелеу. Ойын барысы: Батпақтың шекарасы төртбұрышты етіп белгіленеді. Мұнда бақалар өмір сүреді. Гүлдерге көбелектер ұшып келіп қонады. Ұлдар бақа сияқты секіреді, қыздар көбелектер сияқты ұшады.</p>
---	---	---	--

“Алыптар” мен “қуғыншымын” қолын жоғары көтереді де өзіне ең жақын жүрген ойыншыны қуа жөнеледі, “ергежейлілер” жүгіреді.
Ұсыныс: Егер қуып жетсе, екеуі орын ауыстырып, жаңа қуғыншы, ойынды әрі қарай жалғастырады.



Ұсыныс: ойында көбелектер, бақалар болып балалар ойынаушылар қатысады, тәрбиеші де қатысады.



4 - ұйымдастырылған іс-әрекет

Дене шынықтыру
Тақырыбы: «Менің сүйікті жануарларым»
Мақсаты: музыка әуенімен нұсқауларды аса дәлдікпен орындау машықтарын, секіру машықтарын арттыру

«Қазақстан жануарлары» ойын-жаттығуы – (музыка әуеніне сай әртүрлі жануарлардың жүрісін салады).
 Тізбекте бір-бірден тұрып, аңдардың жүрісін, жүгірісін салып жүреді, жүгіреді, түрлі тапсырмаларды орындайды. Бір-біріне кедергі келтірмеуге тырысады

Музыка
Тақырыбы: «Біздің аспаптар»
Мақсаты: - Әуеннің би сипатын сезіну, би қимылдарының элементтерін орындау

Ән айту:
 «Балдырғандар әні» (Г. Жотаева)
 «Мен өнерлі баламын» (М. Омаров)
 Музыкалық-ырғақтық қимылдар:
 «Марш» (В. Дешевов) **Билер:**
 «Шабандоздар биі» (үнтаспада)
 «Жұмыр қылыш»,
 «Жұптасу биі» (чех х. әуені)
 Музыкалық аспапта ойнау:
 «Еркем-ай» қазақтың халық әні (өңдеген Б. Дәлденбай)

Дене шынықтыру
Тақырыбы: «Дене қабілеттерін дамыту»
Мақсаты: бөрененің үстімен оң-сол жанына қарай қырындап жүріп өтуде тепе-теңдік сақтауға үйрете түсу – дене бітімінің ақауларының алдын алу

Тепе-теңдік сақтау – беті сүргіленген бөрененің үстімен оң-сол жанына қарай қырындап (сүйем қадам жасап) жүріп өту. (4 рет)
 Жүрген кезде қолдарын түрлі сәйкес тәсілдермен ұстау ұсынылады.
 Жерден көтерілген бөрененің үстімен жүріп өтуде динамикалық тепе-теңдік сақтау – денені түзу ұстау, еңкеймей басын жоғары ұстап, алға

Музыка
Тақырыбы: «Күзгі серуен»
Мақсаты: Әннің сипатын қабылдау, дауысын дұрыс келтіріп орындау, ырғақтық бейнесі мен динамикасын дәл беру

Музыка тыңдау:
 «Қазан» (П. Чайковский)
 Ән айту:
 Күзгі әуен» (А. Досмағанбет)
 «Балдырғандар әні» (Г. Жотаева)
 Музыкалық-ырғақтық қимылдар:
 «Марш» (Е. Андосов) **Билер:**
 «Шабандоздар биі» (үнтаспада «Жұмыр қылыш», («Билеп үйренейік» жинағынан)
 Ойындар, хороводтар:
 Ән-ойын "Етек-етек" (Т. Сарыбаева)

Дене шынықтыру
Тақырыбы: «Доппен ойнап, көңіліңді көтер!»
Мақсаты: допты жоғары лақтырып, еденге түсіп, қайтадан ыршыған допты екі қолмен қағып алу, жоғарыға лақтырған допты саусақтарды ашып, допты қағып алу машықтарын жетілдіру

Допты жоғары лақтыру, жерге түсіп қайтадан ыршыған допты екі қолмен қағып алу. (5 рет)
 Допты алды жақтан жоғары лақтырып, саусақтарды ашқан күйде оны қағып алып, допты кеудеге қысу. Жаттығуды жаппай орындау (топ болып) әдісімен орындайды. Допты басының артына лақтырмауға, бір орындарында қозғалмай тұруға тырысады. Егер доп домалап кетсе, оны қолға береді. Допты себетке апарып салып

			қарап, аяқты алдымен басын басып, сосын толық табанына басу керектігіне басты назар аудару керек		(алдымен бірінші тізбектің балалары, сонан соң екінші тізбектің балалары орындайды), орындарына барып тұрады
Серуенге дайындық	Киімдерді реттілікті сақтап дұрыс киінуге үйрету	Киімдерді реттілікті сақтап дұрыс киінуге үйрету.	Киімдерді реттілікті сақтап дұрыс киінуге үйрету.	Киімдерді реттілікті сақтап дұрыс киінуге үйрету.	Киімдерді реттілікті сақтап дұрыс киінуге үйрету.
Серуен	Серуенге қызығушылық туғызу; балалармен жеке әңгімелесу; серуенге ойын материалдарын таңдау; серуенде балаларды әрекет етуге ынталандыру.				
Еңбек	Қоқыстарды жинау	Ағаштарды жинақтау	Сары жапырақтарды жинау	Құстарға жем шашу	Киімдерді жинақтау
	Мақсаты:-балаларды еңбекке баулу, ересектердің еңбегін бағалау				
Қимылды ойындар	«Кең қадам»	«Тыныш жүгіріп өт»	: «Ұшты-ұшты»	«Аталған ағашқа жүгіріп бар»	«Белгіні тыңда»
	Мақсаты:-балаларды ойын ережесін дұрыс орындауға үйреті, ептілікке ,шапшаңдыққа тәрбиелеу				
Жеке жұмыс	Балаларға өз отбасыларының дәстүрлері туралы сюжет салуды ұсынады	Қандай геометриялық фигураларды білесің? Қағаз үлгі дегеніміз не?	Сөйлемдерді интонация бойынша ажырата отырып (хабарлы,сұраулы, лепті), сөйлеу барысында қолдану	Үй жануарлары тіршілігі үшін қажетті жағдайларды атап бер?	Туған күнге қандай
Балаларды үйге қайтару	<i>Ата –аналарға кеңес</i> - баланың «социалдық көкжиегін» кеңейтіңіз, ауладағы өзімен құрдас балалармен көбірек ойнатыңыз, жолдастарына қонаққа барсын, әжесінде қонуға қалсын т.с.с. Осындай тәжірибе жинақтаған бала өз құрдастары мен үлкендер арасында тез үйренісіп, тіл табысатын болады.	<i>Ата –аналарға кеңес</i> Ешқашан балаға қол жұмсамаңыз. Қиын жағдайда үнемі бірге болыңыздар	<i>Ата –аналарға кеңес</i> - үйдегі жағдайда баланың өзіне - өзі қызмет етудің алғы шарттарына үйрете беріңіз: жуыну, қолын сүрту, шешіну, өз бетімен тамақтану, тамақ ішкенде қасықты пайдалану, горшокқа сұрану. Киімдері міндетті түрде өзіне ыңғайлы болуы шарт: шалбар не болмаса шорты замоксыз, белдеушесіз.	<i>Ата –аналарға кеңес</i> Егер Сіздің балаңыз көпшіл, өз-жақындарыңыз бен бірге бөтен адамдарды жатырқамаса, ойын кезінде өздігімен ойнай білсе, мінезі ашық, өз құрдастарымен мейрімді болса мектепке келген күннен бастап – ақ үйреніп кететіне сеніңіз.	<i>Ата –аналарға кеңес</i> - баламен жағымды эмоционалдық жағдайлар жасау қажет, ол көбіне ата – ана жағынан болуы қажет, мектеп туралы, оның өзіне керектігін түсіндіріп балаңызды сүйіп, аймалап, жиі оған өз мейіріміңізді көрсетіңіз. Есіңізде болсын Сіз көбірек осындай жылылық білдірсеңіз Сіздің балаңыз мектепке тез бейімделеді. Балаңыздың көзінше мектеп туралы өзіңізді толғандыратын мәселені айтудан аулақ болыңыз.

Тәрбиелеу - білім беру процесінің циклограммасы
Білім беру ұйымы (балабақша/ шағын орталық, мектепалды сыныбы)

Топ/сынып: Балалардың жасы: 5 жастан бастап

Жоспардың құрылу кезеңі (айды, жылды көрсету): 1 апта қазан айы 2023жыл

Күн тәртібінің кезеңдері	Дүйсенбі 02.10.2022	Сейсенбі 03.10.2022	Сәрсенбі 04.10.2022	Бейсенбі 05.10.2022	Жұма 06.10.2022
Балаларды қабылдау	Балаларды көтеріңкі көңіл-күй, әсем әуенмен қарсы алу. Балалармен әңгімелесу, демалыс күндерін қалай және қайда өткізгендерін сұрау. Балаларға тәрбиешінің толық аты - жөнін атап сәлемдесуді үйрету. Баланың бүгінгі көңіл күйі, жазғы демалысы қалай өткені туралы жеке пікірін білдіруге тарту (сөйлеуді дамыту) .				
Ата-аналармен әңгімелесу, кеңес беру	Балалардың көңіл күйі, денсаулығы жайында ата-анамен әңгімелесу. Демалыс күндерін қалай және қайда өткізгендері туралы әңгімелесу				
Балалардың дербес әрекеті (баяу қимылды ойындар, үстел үсті ойындары, бейнелеу әрекеті, кітаптар қарау және тағы басқа әрекеттер)	Топта балалар арасында достық қарым-қатынасты тәрбиелеу. Топта балалармен шағын ойын орталықтарында еркін ойындарды ұйымдастыру, үстел үсті ойындары(пазлдар, роботехника құралдары, шашка). Өнер орталығында сурет салу, суретті кітапшаларды бояу, Құрастыру материалдарымен құрастыру ойындары, кітаптарды қарау, Табиғат бұрышындағы еңбек (бөлме өсімдіктеріне күтім жасау) Балалармен жеке жұмыс.				
Таңертеңгі жаттығу	Қазан айына арналған таңертеңгі жаттығулар кешені (Жалпы дамытушы жаттығулар, қимыл белсенділігі, ойын әрекеті) .				
Таңғы ас	Таңғы ас алдында қолдарын сумен сабындап жуу мәдениетін жетілдіру. (мәдени-гигиеналық дағдылар, өзіне-өзі қызмет ету, кезекшілердің еңбек әрекеті) Кезекшілік жұмысын ұйымдастыру. Өз орнын тауып отыру. Таза және ұқыпты тамақтануды, қасықты дұрыс ұстауды, тамақтанған кезінде ауызын жауып отырып, асықпай әбден шайнауды пысықтау. Тамақтанып болғаннан кейін алғыс айтуға дағдыландыру.				
Ұйымдастырылған іс-әрекетке дайындық	Шаттық шеңбері «Жүректен жүрекке» Біздің топта ұл қыздар, Тату-тәтті ойнаймыз. Айналаға, бар адамға Тек мейірім сыйлаймыз. Балалардан сезінген әсерлерімен бөлісуді ұйымдастырып, жаңалықтарды білу, бірлескен жоспарларды, мәселелерді талқылау, қызығушылықтары бойынша әрекет түрін таңдау, ережелер туралы келісу және т. б. (сөйлеуді дамыту)				
Ұйымдастырылған іс-әрекеттер	Музыка маманының жоспары бойынша Сөйлеуді дамыту	Дене шынықтыру маманының жоспары бойынша Көркем әдебиет Күзгі өнім көкөністер	Дене шынықтыру маманының жоспары бойынша Сауат ашу негіздері Сөз және дыбыс"	Дене шынықтыру маманының жоспары бойынша Қазақ тілі Балалардың сөздік қорын зат есімдермен.	Музыка маманының жоспары бойынша Сауат ашу негіздері балалардың, сөз-дегі дыбыстардың

	<p>«Күзгі бақ өнімдері» туралы не білетіндерін сұрау. Балалардың не білгісі келетінін анықтау. Негізгі ойды дұрыс жеткізуге, монологтық ойларын байланыстырып құра білуге үйрету. Әр түрлі ойыншықтарды пайдаланып, өз ойларынан күзгі бақ туралы ертегі құрау.</p> <p>Сауат ашу негіздері Сөз" және "дыбыс" терминдері туралы бастапқы түсініктерін қалыптастыру. қолды жазуға дайындау: жазу кезінде арқаны дұрыс ұстау ережелерімен таныстыру</p> <p>Қоршаған ортамен таныстыру Күзде табиғаттағы маусымдық өзгерістерді байқауға, айырмашылықтарын ажырата білуге үйрету. Күз ерекшеліктері туралы фильм көру. Жапырақты зерттеу.</p>	<p>туралы әңгімелесу. Көкөністер туралы ертегі оқып беру. Шығармалардың эмоционалды-бейнелік мазмұнын қабылдауға, баяндау сипатын сезінуге баулу.</p> <p>Математика негіздері "Бір" деген ұғым – бір ғана заттың санын ғана емес, сонымен қатар бір топтың жиынтығын да білдіретіндігін таныстыру. Күзгі бақ өнімдерінің ішінен бір біреуден таңдау. Оны таразығасалып салыстыру</p> <p>Қазақ тілі Сөздік қорын зат есімдермен, етістіктермен, сын есімдермен, сан есімдермен, үстеулермен, жұрнақтар және жалғаулармен байыту;</p>	<p>терминдері туралы бастапқы түсініктерін қалыптастыруды жетілдіру. Қолды жазуға дайындау: жазу кезінде арқаны дұрыс ұстау ережелерімен таныстыруды жалғастыру</p> <p>Қоршаған ортамен таныстыру Бөлме (топта бар) өсімдіктерінің жаңа түрлерімен таныстыру: атауы, сыртқы түрі, құрылысы, күтім жасау тәсілдері. Бірлесі күтім жасау.</p> <p>Сөйлеуді дамыту Жемістердің суретін қарау. туралы айтып беру. Сүйікті жемісі туралы білетін тапқақтарын айтқызу. Дыбыстарды дұрыс, анық айтуды бекіту, айтылуы және дыбысталуы ұқсас дауыссыз г – ғ, л – р, ж – з, с – з, ж – ш, н – ң, х – һ дыбыстарын естуі бойынша ажыратуға және анық айтуға үйрету</p>	<p>Олардың ерекшеліктері, етістіктермен, сын есімдермен, сан есімдермен, үстеулермен, жұрнақтар және жалғаулармен байыту;</p> <p>Көркем әдебиет Қарашы күз келді, күз келді Жапырақ жауыпты іздерді. Құс біткен керуен тізеді, Қара бұлт қабағын түйеді. деп тапқақты оқып. Балалардың дауыс ырғағымен мәнерлей оқуға, логикалық екпінмен, үзілістермен жаттауға дайындау. Өлең мазмұнына деген қатынасын білдіруге, тілдің бейнелілігін сезінуге баулу.</p> <p>Математика негіздері Жөнекілік негізінде 2, 3, 4, 5, 6 санының пайдалануымен таныстыру. 7 көлеміндегі санды тура және кері санауға үйрету. Көкөністерді санау. Кері санау. «Артығын тап» дидактикалық ойынын ойнау. Карточкалардағы тапсырмаларды орындау.</p>	<p>Бірзділігі белгілеуге үйрету, қолды жазуға дайындау: жазу кезінде арқаны дұрыс ұстау ережелерімен таныстыру</p> <p>Математика негіздері 7 көлеміндегі санды тура және кері санауға үйрету. Нүктелерді, өрнектерді салуға, тік және көлбеу таяқшаларды, қисық және сынық сызықтарды дәптердің тор көзіне сызуға үйрету. Карточкалармен жұмыс. Дидактикалық ойын «көршісін тап»</p> <p>Сурет салу Бейнені айқындау құралдарын, ересектердің еңбегін, қоғамдағы оқиғаларды қолдана отырып, балаларды табиғаттан алған әсерлерін көрсете білуге үйрету. Ертегі желісі бойынша ұжымдық сурет салу, көкөністерді қиып жапсыру және мүсіндерін жасау.</p>
--	---	---	---	--	---

Серуенге дайындық	Балалардың дербес қимыл белсенділігі үшін жағдай жасау, ауладағы ойын құрылғыларын дұрыс пайдалану туралы әңгімелесу. Балаларды ретімен киіндіру (ауа-райы жағдайына байланысты), дұрыс киінуді бақылау (Қарым-қатынас және еңбек әрекеті, ірі және ұсақ моториканы дамыту). Қатармен жұптасып жүруді, қатарды бұзбауды үйрету.				
Серуен	Ауа райын бақылау. Жапырақтардың өзгеруін анықтау. (танымдық іс-әрекет) Балабақша ауласындағы өсімдіктер мен ағаштарға күтім жасау, жапырақтарды жинауға көмектесу. (еңбек іс-әрекеті) Еркін ойындар. Қимылды ойын «орамал тастамақ»	Бақша ауласында өсетін жемістер мен көкөністерді бақылау. Жеміс ағаштарын тану. Олар туралы не білетіндерін достарына айтып беру. (Қарым-қатынас іс-әрекеті және танымдық іс-әрекет) Күзгі ағаштарға қарап молбертте сурет салу (бейнелеу іс-әрекеті) Еркін ойындар	Саяхатқа шығу, күзгі баққа бару. Саяхат кезінде алған әсерлерін суретте бейнелеу; ермексас бен түрлі түсті қағаз пайдалану. (Шығармашылық іс-әрекет) Көңілді музыкамен сергіту сәтін жасау. (Музыка) Ағаштардан түскен бұталар мен жапырақтарды қолданып әр түрлі құрылымдар құрастыру, еркін ойындар ойнау. (танымдық іс-әрекет)	Күзде табиғаттағы маусымдық өзгерістерді байқауға, айырмашылықтарын ажырата білуге үйрету. Бөлме өсімдіктерімен даладағы өсімдіктерге жасалынатын күтімді салыстыру. (зерттеу және танымдық іс-әрекет) Қимылды ойын «Тышқан ұстаушы»	Тірі және өлі табиғат құбылыстары туралы білімдерін кеңейту, "өлі табиғат" ұғымы тас, су, жел, күннің көзі, жаңбыр туралы не білетіндерін сұрау. Өлі табиғат заттарын жинау. (зерттеу іс-әрекеті) Қимылды ойын «аққу қаздар» Еркін ойындар Қимылды ойын «орамал тастамақ»
Серуеннен оралу	Топқа оралу кезінде жылдам қатарға тұруды дағдыландыру. Асықпай бір-бірін итермей жүруді үйрету. Топта киетін аяқ киімдерін өзбетінше ауыстырып, киюін қалыптастыру. Жұмбақтар шешу, өлеңдер, әндер жаңылтпаштар, санамақтар және т.б. жаттау (көркем әрекет, дербес ойын әрекеті).				
Түскі ас	Түскі ас алдында гигиеналық шараларды орындау: қолды дұрыс жуу, өз орамалының орнын білу, қолды дұрыс сүрту, орамалды ілукөркем сөз қолдану, мысалы «Сылдырлайды мөлдір су, мөлдір суға қолыңды жу» Кезекшілердің жұмысы (асхана құралдарын, майлықтарды үстелге қою) Тамақтану (өз орнын білу, дұрыс отыру, асхана құралдарын дұрыс ұстай білу, ұқыпты тамақтану, тамақтану кезінде сөйлеспей, алғысайту) (мәдени-гигиеналық дағдылар, өзіне-өзі қызмет ету, еңбек әрекеті) Ереже: Тамақ ішер кезде енді, Сөйлемейміз күлмейміз. Астан басқа өзгені, Елемейміз, білмейміз. (сөйлеуді дамыту)				
Күндізгі ұйқы	Тамақтан соң ауыздарын сумен шаюды қалыптастыру. Киім түймелерін, сырмаларын өздігінше ағыту. Киімдерін ұқыпты орындыққа іліп (немесе арнайы сөреге) қоюды үйрету. Өз төсек орнын тауып жатуды үйрету. (өзіне-өзі қызмет ету дағдылары, ірі және ұсақ моториканы дамыту) Балалардың тыныш ұйықтауы үшін жайы баяу музыка тыңдау. «Толағай» ертегісін оқып беру (көркем әдебиет)				

<p>Біртіндеп ұйқыданояту, сауықтыру шаралары</p>	<p>Өз орындарында отырып керілу, тыныстау жаттығуларын жасату. Ригалық әдіс бойынша сауықтыру.(дене жаттығулар мен белсенді қимылдар) Киімдерін реттілікпен өздігінен киіну. Түймелерін қадау, сырмаларын сыру, аяқ киімдерін дұрыс киюді үйрету. Қыз балалардыңшаштарын тарауға үйрету. (өзіне-өзі қызмет ету дағдылары, ірі және ұсақ моториканы дамыту) Қолдарын жуу, құрғатып сүрту, сүлгіні өз орнына іліп қоюды үйрету. (мәдени-гигиеналық дағдылар).</p>				
<p>Бесін ас</p>	<p>Кезекшілердің жұмысы (асхана құралдарын, майлықтарды үстелге қою, соңынан жинау) Таза және ұқыпты тамақтану. Тамақтану мәденетін қалыптастыру. Асты тауысып жеуге үйрету. (мәдени-гигиеналық дағдылар, өзіне-өзі қызмет ету, еңбек әрекеті)</p>				
<p>Балалардың дербес әрекеті(баяу қимылды ойындар, үстел үсті ойындары, бейнелеу әрекеті, кітаптар қарау және тағы басқа әрекеттер)</p>	<p>Серуенде жинап алып келген жапырақтарын лупамен , жарық түсіру арқылы зерттеру. (зерттеу іс-әрекеті) Балалардың қалауы бойынша жапырақтарды бастыру әдісі арқылы суретін салу. Ермексаздан ағаштар мен жапырақтар жасап, әр баланың ағашын жинап ортаға қойып, күзгі бақты жасау. Түрлі түсті қағаздарды қиып жапырақтар жасап, ағаштардың арасына салу. (Шығармашылық іс-әрекет), (бейнелеу іс-әрекеті)</p>	<p>Көкөністер мен жемістердің айырмашылығы. Дәмі, көлемі түсі туралы өздігінен зерттеу жұмыстарын ұйымдастыру. (зерттеу іс-әрекеті) Балалардың қалауы бойынша ермексазбен, түрлі түсті қағазбен шығармашылық жұмыстар (Шығармашылық іс-әрекет),</p>	<p>Өз өзіне көмектес бастамасымен топтағы тазалық жұмыстары. (еңбек іс-әрекеті) Қандай тазалық жұмысын жасағанын бейнелеу. (бейнелеу іс-әрекеті)</p>	<p>Балаларға қалауы бойынша орталықтарға бөлініп жұмыс жасауын ұйымдастыру. Серуен кезіндегі бақылаудан кейін - ағаштың күзгі жапырақтардан алған әсерлерін суретте бейнелеу; қылқаламмен қағазға басып салу тәсілдерін қолдануға; қағаздың ортасын, бұрыштарын, жоғарғы, төменгі, оң және сол жақтарын ажыратуға үйрету. (бейнелеу іс-әрекеті) Ертегілерді үтел үсті театры арқылы бір біріне айтып беруін ұйымдастыру. (Қарым-қатынас іс-әрекеті)</p>	<p>Балалардың қалауы бойынша орталықтарға бөлініп жұмыс жасауы. Терезеге карап, күзгі табиғатты бейнелеу. (Бейнелеу іс-әрекеті) Табиғи және қалдық материалдардың түрлерімен таныстыру. Табиғи материалдардан әкибано құрастыру (Шығармашылық, танымдық іс-әрекет)</p>
<p>Балалармен жеке жұмыс</p>	<p>Іляс пен Аминаға сергіту тақпақтарды жаттату</p>	<p>Ханшайымға қайшымен жұмыс жасауға үйрету</p>	<p>Балалармен тіл ұстарту жаттығуларын фйтқызун. Р- р Ш-ш Дыбыстарына байланысты сөздер айтқызу</p>	<p>Қадырмырзамен ертегілердегі кейіпкерлердің іс әрекетін айтуға баулу. Ертеңгілікке дайындалу, тақпақтар, өлеңдер жаттау</p>	<p>Айбекпен « Сөз ойла тез ойла» ойынына баулу. Ертеңгілікке дайындалу, тақпақтар, өлеңдер жаттау.</p>
<p>Серуенге дайындық</p>	<p>Киімдерін реттілік сақтап дұрыс киінуге үйрету. Достарына көмектесу. Қатармен жұптасып жүруді, қатарды бұзбауды үйрету. Таза ауада қандай ойындар ойнайтынын балалармен жоспарлау. (сөйлеуді дамыту, өзіне-өзі қызмет ету дағдылары, ірі және ұсақ моториканы дамыту).</p>				

Серуен	Кітаптар қарау, күз туралы әңгімелесу. (Қарым-қатынас-әрекеті) Көңілді музыкаға ырғақты би қимылдарын жасап, көңіл көтеру. Өздері ұнататын әндерді айтқызу. (Музыка)	Балабақша аумағында шашылып жатқан ағаш бұталарын жинау. (еңбек іс-әрекеті)	Бүгін күн бойында қандай іс әрекет есінде қалғанын бір біріне әңгімелеп айтып беруін ұйымдастыру. (Қарым-қатынас іс-әрекеті) «Мен не білемін» ойыны. Бүгін не үйренгенін әр түрлі заттарды пайдаланып айтуды ұйымдастыру. (зерттеу іс-әрекеті)	Қимылды ойын «Қу түлкі» Ауланы таза ұстау керектігін, аула сыпырушының еңбегін бағалауды түсіндіріп, су сепкішті пайдалануды үйрету. (танымдық, еңбек іс-әрекет) Дидактикалық ойын «Бүгін мен үйрендім»	Қимылды ойын «Қармақ» Дидактикалық ойын «Бүгін мен үйрендім»
Серуеннен оралу	Кешкі ас алдында гигиеналық шараларды орындау : қолды дұрыс жуу, өз орамалының орнын білу, қолды дұрыс сүрту, орамалды ілу көркем сөз қолдану, мысалы «Сылдырлайды мөлдір су, мөлдір суға қолыңды жу» Кезекшілердің жұмысы (асхана құралдарын, майлықтарды үстелге қою) Тамақтану (өз орнын білу, дұрыс отыру, асхана құралдарын дұрыс ұстай білу, ұқыпты тамақтану, сөйлеспеу, алғыс айту) (мәдени-гигиеналық дағдылар, өзіне-өзі қызмет ету, еңбек әрекеті)				
Кешкі ас	Кезекшілер жұмысы (асхана құралдарын, майлықтарды үстелге қою, соңынан жинау) Таза және ұқыпты тамақтану. Тамақтану мәденетін қалыптастыру. Асты тауысып жеуге үйрету. (мәдени-гигиеналық дағдылар, өзіне-өзі қызмет ету, еңбек әрекеті)				
Балалардың үйге қайтуы	Ата-аналармен баланың балабақшада не үйренгенін күнделікті сұрап тұру. Ата-аналарға баланың денсаулығын сақтау жөнінде кеңес беру				
	Баласының сүйікті ертегісі туралы ақпарат беру	Қазақ ертегісін оқып беруін ұсыну	Әлемдік ертегі оқып беруін ұсыну	Баласының ойдан құрастырған ертегісін сұрауды ұсыну.	Апта бойғы жасаған жұмыстардан алған әсерлерін сұрау.

Тәрбиелеу - білім беру процесінің циклограммасы

Топ/сынып:

Балалардың жасы: 5 жастан бастап

Жоспардың құрылу кезеңі (айды, жылды көрсету): II-апта қазан айы 2023 жыл

Күн тәртібінің кезендері	Дүйсенбі 09.10.2022	Сейсенбі 10.10.2022	Сәрсенбі 11.10.2022	Бейсенбі 12.10.2022	Жұма 13.10.2022
Балаларды қабылдау	Балаларды көтеріңкі көңіл-күймен келуіне жағдай жасау. Балаларға тәрбиешінің толық аты - жөнін атап сәлемдесуді пысықтау. Баладан қандай көңіл күймен келгенін сұрап, баланы жеке пікірін білдіруге тарту (сөйлеуді дамыту) .				
Ата-аналармен әңгімелесу, кеңес беру	Балалардың көңіл күйі, денсаулығы жайында ата-анамен әңгімелесу.				
Балалардың дербес әрекеті (баяу қимылды ойындар, үстелүсті ойындары, бейнелеу әрекеті, кітаптар қарау жәнетағы басқа әрекеттер)	Топта балалармен шағын ойын орталықтарында еркін ойындарды ұйымдастыру, үстел үсті ойындары. (бестемше, роботехникақұралдары, шашка). Өнер орталығында өз бетінше сурет салу, суретті кітапшаларды бояу, Құрастыру материалдарымен құрастыру ойындары, кітаптарды қарау, Табиғат бұрышындағы еңбек (бөлме өсімдіктеріне күтім жасау). Балармен жеке жұмыс.				
Таңертенгі жаттығу	Қазан айына арналған таңертенгі жаттығулар кешені (Жалпы дамытушы жаттығулар, қимыл белсенділігі, ойын әрекеті) .				
Таңғы ас	Таңғы ас алдында қолдарын сумен сабындап жуу мәдениетін қалыптастыру. (мәдени-гигиеналық дағдылар, өзіне-өзі қызмет ету, кезекшілердің еңбек әрекеті) Өз орнына отыру. Таза және ұқыпты тамақтануды, қасықты дұрыс ұстауды, тамақтанған кезінде ауызын жауып отырып, асықпай әбден шайнауды үйрету. Тамақтанып болғаннан кейін алғыс айту, ас қайыру.				
Ұйымдастырылған іс-әрекетке дайындық	Шаттық шеңберін өткізу Видео арқылы көңілді күн әніне іс әрекеттер жасау. Күзгі еңбек деген не? тақырыбында балалармен жеке әңгімелер жүргізу. Бірлескен жоспарларды, мәселелерді талқылау, қызығушылықтары бойынша әрекет түрін таңдау, ережелер туралы келісу және т. б. (сөйлеуді дамыту)				

<p>Ұйымдастырылған іс-әрекеттер</p>	<p>Музыка Музыкалық-ырғақтық қимылдар, жаттығулар. Музыка сипатын анық ырғақты жүріспен, музыканың ширақ сипатын жеңіл, ырғақты жүгіріспен беру жаттығуларын орындау. Сөйлеуді дамыту Күзгі еңбек туралы әңгімелесу. Дикандардың еңбектерімен таныстыру. Еңбек құралдарын көрсету. Дидактикалық ойын «кімнің еңбек құралы» суреттердегі мамандық иелеріне құралдарын сәйкестендіру. Дыбыстардың нақты артикуляциясын, интонациялық мәнерлігін қалыптастыру Сауат ашу негіздері Балаларды сөздегі дыбыстардың бірізділігін белгілеуге үйрету. дауысты дыбыстарды ажырата білуге үйрету; қаламды немесе қарындашты дұрыс ұстауға үйрету. Қоршаған ортамен таныстыру Табиғат аясында болғанда экологиялық мәдениет ережелерінің бастапқы дағдыларына тәрбиелеу. Балабақша қызметкерлерінің еңбектерімен танысу. Оларға немен көмектесе алатындарын айтып, көмектесу.</p>	<p>Дене шынықтыру маманының жоспары бойынша Математика негіздері Уақыт ұғымдары туралы білімдерін бекіту. Таңертең, түс, кеш, түн мезгілдері тәулікті құрайтыны туралы ұғымдарын қалыптастыру. Қай уақытта еңбек ету керек, қай уақытта демалу керектігі туралы ақпарат беру. Күн тәртібіндегі іс әрекеттерді дұрыс ретімен қойып шығуды үйрету. Көркем әдебиет Еңбек туралы нақыл сөздерді таныстыру. Мағынаны түсіндіру. Еңбегінен ел таныр. Еңбек адамның екінші анасы. Еңбек етсең ерінбей, тояды қарның тіленбей. Еңбек бәрін жеңбек. Балаларды дауыс ырғағымен мәнерлей оқи отырып, үзілістермен жаттауға, балалардың мақал мазмұнына деген қатынасын беруге, тілдік бейнелілігін сезінуге баулу. Қазақ тілі Балалардың сөздік қорын зат есімдермен, етістіктермен, сын есімдермен, сан есімдермен байыту; Күнделікті сөз айналымына жаңа сөздерді қосу.</p>	<p>Дене шынықтыру маманының жоспары бойынша Сауат ашу негіздері Балаларды сөздегі дыбыстардың бірізділігін белгілеуге үйрету. Дауысты дыбыстарды ажырата білуге үйрету; қаламды немесе қарындашты дұрыс ұстауға үйрету. Сөйлеуді дамыту Еңбек және көмек сөздерінің айырмашылығы. Ондағы іс әрекет туралы сөйлесу. Кітаптарды қарау. Түбірлес сөздерді жасау және қолдану біліктерін, етістіктерді қолдану. Қоршаған ортамен таныстыру Табиғатқа қамқорлықпен қарауға тәрбиелеу. Табиғат бұрышын мекендеушілер туралы білімдерін жетілдіру. Тәрбиеші көмекшісінің еңбегімен танысу, оған көмек көрсетіп, еңбек студі ұйымдастыру.</p>	<p>Дене шынықтыру маманының жоспары бойынша Көркем әдебиет «Еңбекпен тапқан тиын». (грузин ертегісі). Оқып беру. Сюжеттік бірізділікті сақтай отырып, көңіл-күймен, қисынды мазмұндауға үйрету. Қазақ тілі Сөздік қорын зат есімдермен, сын есімдермен, сан есімдермен, байыту; Күнделікті сөз айналымына жаңа сөздерді қосу. Математика негіздері Апта күндерін, айларды, жыл мезгілдерін атау кезінде оларды ретімен дұрыс айта білуге дағдыландыру. Тік және көлбеу таяқшаларды, қисық және сынық сызықтарды дәптердің торкөзіне сызуға үйрету.</p>	<p>Музыка Билер. Әуеннің би сипатын сезіну, би қимылдарының элементтерін орындау, халық биін үйрену арқылы көркем мұраның кейбір элементтерімен таныстыру. Сауат ашу негіздері Сөздегі дыбыстардың бірізділігін белгілеуге үйрету. Дауысты дыбыстарды ажырата білуге үйрету; қаламды немесе қарындашты дұрыс ұстауға үйрету. Математика негіздері циферблат бойынша уақытты анықтауды үйрету. Дидактикалық ойын «сағатта қай сан жок» сандарды жасырып, қай сан екенін сұрау. тік және көлбеу таяқшаларды, қисық және сынық сызық тарды дәптердің тор көзіне сызуға үйрету. Мүсіндеу Еңбек иелері бір қалада. Бейненің ерекше қасиетін, адамның қимылын анық көрсетуге, сырт келбетін әдемі безендіруге үйрету.</p>
<p>Серуенге дайындық</p>	<p>Балалардың дербес қимыл белсенділігі үшін жағдай жасау, ойын құрал-жабдықтады дұрыс пайдалану туралы әңгімелесу. Балаларды ретімен киіндіру (ауа-райы жағдайына байланысты), дұрыс киінуді бақылау. Киім шкафтарын таза ұстау және жинауды қалыптастыру (сөйлеуді дамыту, өзіне-өзі қызмет ету дағдылары, ірі және ұсақ моториканы дамыту).</p>				

<p>Серуен</p>	<p>Табиғи және қалдық материалдардан үйшік құрастыру (Зерттеу іс әрекеті)</p> <p>Күзгі бақта еңбек етіп жатқан диқаншылардың суретін бояу (бейнелеу іс-әрекеті)</p> <p>Еңбек құралдарын ермексаздан мүсіндеу (Шығармашылық іс-әрекет)</p> <p>Еркін ойындар Қимылды ойын «асық ойыны»</p>	<p>Ағаштардан түскен бұталарды жинап, салыстыру. "үлкен – кіші", "үлкенірек – кішірек" «Енді, еңсіз» деген сөздерді қолдануды үйрету. (танымдық, зерттеу іс-әрекеті)</p> <p>Бұталар қалай пайда болады тақырыбында әңгімелесу. (Қарым-қатынас іс-әрекеті)</p> <p>Құрылыс материалдарынан ғажайып қалалар құрастыру (Зерттеу іс әрекеті)</p> <p>Еркін ойындар Қимылды ойын «Ақсерек көксерек»</p>	<p>Аулада өсетін өсімдіктердің жаңа түрлерімен таныстыру: атауы, сыртқы түрі, құрылысы, күтім жасау тәсілдерін үйрету (еңбек іс-әрекеті)</p> <p>толық аты-жөнін, тегін, ата- анасының, отбасы мүшелерінің аты-жөнін, балабақша, топ атауын, нөмірін айта білу, үйден балабақшаға дейінгі жолды анықтау туралы түсініктерін қалыптастыруды жетілдіру; (танымдық іс әрекет)</p> <p>Еркін ойындар Қимылды ойын «Сақина жасыру»</p>	<p>Ата анасына отбасында қандай көмек көрсететіні жайында сұрау. Рөлдік ойын «Анаммен ас үйде» (Қарым-қатынас іс-әрекеті)</p> <p>түзу, ирек, жінішке, жалпақ сызықтарды, түрлі көлемдегі дөңгелектерді, жақпаларды, нүктелерді ырғақты орналастыра отырып, қарапайым пішіндерден анасының алжапқышына өрнектерді салу. (Бейнелеу іс-әрекеті)</p> <p>Анамның алжапқышына геометриялық элементтерден өрнек құрастыру. (Шығармашылық іс-әрекеті)</p> <p>Еркін ойындар Қимылды ойын «Хан талапай»</p>	<p>Табиғи материалдардан әр түрлі заттар құрастыру. (Танымдық, іс-әрекеті)</p> <p>Балабақша аумағында мекендейтін жануарлар мен олардың төлдеріне тән белгілерді атай алу және ажырату дағдыларын қалыптастыру; табиғатқа қамқорлықпен қарауға тәрбиелеу (зерттеу, еңбек іс-әрекеті)</p> <p>Еркін ойындар Қимылды ойын «Ақсерек көксерек»</p>
<p>Серуеннен оралу</p>	<p>Топқа оралу кезінде жылдам қатарға тұруды дағдыландыру. Асықпай бір-бірін итермей жүруді үйрету. Топта киетін аяқ киімдерін өз бетінше ауыстырып, киюін қалыптастыру. Жұмбақтар шешу, өлеңдер, әндер жаңылтпаштар, санамақтар және т.б. жаттау (көркем әрекет, дербес ойын әрекеті).</p>				
<p>Түскі ас</p>	<p>Түскі ас алдында гигиеналық шараларды орындау : қолды дұрыс жуу, өз орамалының орнын білу, қолды дұрыс сүрту, орамалды ілу көркем сөз қолдану, мысалы «Сылдырлайды мөлдір су, мөлдір суға қолыңды жу» Кезекшілердің жұмысы (асхана құралдарын, майлықтарды үстелге қою) Тамақтану (өз орнын білу, дұрыс отыру, асхана құралдарын дұрыс ұстай білу, ұқыпты тамақтану , сөйлеспеу, алғыс айту) (мәдени-гигиеналық дағдылар, өзіне-өзі қызмет ету, еңбек әрекеті)</p>				

Күндізгі ұйқы	Тамақтан соң ауыздарын сумен шаюды қалыптастыру. Киім түймелерін, сырмаларын өздігінше ағыту. Киімдерін ұқыпты орындыққа іліп (немесе арнайы сөреге) қоюды үйрету. Өз төсек орнын тауып жатуды үйрету. (өзіне-өзі қызмет ету дағдылары, ірі және ұсақ моториканы дамыту) Балалардың тыныш ұйықтауы үшін жайы баяу музыка тыңдау. Шалқан, мақта қыз бен мысық ертегілерін оқып беру. Электронды құрылғыдан ертегі тыңдату. (көркем әдебиет)				
Біртіндеп ұйқыданояту, сауықтыру шаралары	Өз орындарында отырып керілу, тыныстау жаттығуларын жасату. Ригалық әдіс бойынша сауықтыру. (дене жаттығулар мен белсенділігі) Киімдерін реттілікпен өздігінен киіну. Түймелерін қадау, сырмаларын сыру, аяқ киімдерін дұрыс киюді үйрету. Қыз балалардың шаштарын тарауға үйрету. (өзіне-өзі қызмет ету дағдылары, ірі және ұсақ моториканы дамыту) Қолдарын жуу, құрғатып сүрту, сүлгіні өз орнына іліп қоюды үйрету. (мәдени-гигиеналық дағдылар) .				
Бесін ас	Кезекшілердің жұмысы (асхана құралдарын, майлықтарды үстелге қою, соңынан жинау) Таза және ұқыпты тамақтану. Тамақтану мәденетін қалыптастыру. Асты тауысып жеуге үйрету. (мәдени-гигиеналық дағдылар, өзіне-өзі қызмет ету, еңбек әрекеті)				
Балалардың дербес әрекеті (баяу қимылды ойындар, үстелүсті ойындары, бейнелеу әрекеті, кітаптарқарау және тағы басқа әрекеттер)	Кітаптар қарау, кітаптағы ертегілерді суреттеріне қарап бір біріне айтып беру. (Қарым-қатынас іс-әрекеті) Құрастыру құралдарынан суреттерге қарап әр түрлі құрылымдар құрастыру. (танымдық іс-әрекет)	Кітаптар қарау негізінде еңбек туралы нақыл сөздердің сәйкес келетін бейнелерін табу, неге олай ойлағанын айтып беруін үйрету (Қарым-қатынас және танымдық іс-әрекет)	Еңбек иелеріне арнап ашық хат жасау (Шығармашылық іс-әрекет) телефон, компьютер, теледидар, радионың қызметтерімен, оларды қолданудың бірнеше қарапайым ережесі туралы білімдерін бекіту. Бір біріне техникалардың қандай түрлерін білетінін және оларды қалай қолданатынын айтып беруін ұйымдастыру. (Қарым-қатынас іс-әрекеті, танымдық іс-әрекет)	Күз бейнесі бар пазлдарды жинау, логикалық ойын тапсырмаларын орындау (Танымдық, зерттеу іс-әрекет)	Еңбек құралдарына қарап суретін салу (Бейнелеу іс-әрекеті)
Балалармен жеке жұмыс	Әңгіме құрастыру Мамандықтар туралы, Мақсаты: баланың сөздік қорын байыту	Ертеңгілікке Дайындалу, тақпақ, өлеңдер қайталау	Ханшайымға тақпақ жаттату	Сурет бойынша әңгімелеу Мақсаты: қарапайым сұрақтарға жауап беруге үйрету.	Дидактикалық ойын «Қайсысы артық» Мақсаты: артық затты таба білуге үйрету.
Серуенге дайындық	Киімдерін реттілік сақтап дұрыс киінуге үйрету. Достарына көмектесу. Қатармен жұптасып жүруді, қатарды бұзбауды үйрету. Таза ауада қандай ойындар ойнайтынын балалармен жоспарлау. (сөйлеуді дамыту, өзіне-өзі қызмет ету дағдылары, ірі және ұсақ моториканы дамыту).				

Серуен	Бақша ауласындағы жапырақтарды жинау. (еңбек іс-әрекеті) Қимылды ойын «Кегли» Балалардың еркін ойыны	Қимылды ойын «Жүгіріп өтуге үлгер» Балалардың еркін ойыны	Қимылды ойын «Кегли» Көңілді әуенге би белеу, ән тыңдау. (музыка) Балалардың еркін ойыны	Үйден балабақшаға дейінгі жолда не бар. Оларды атау, сызбасын таяқпен жерде сызу (Қоршаған ортамен таныстыру) Балалардың еркін ойыны	Қимылды ойын «Соқыр қойшы» Балалардың еркін ойыны
Серуеннен оралу	Кешкі ас алдында гигиеналық шараларды орындау : қолды дұрыс жуу, өз орамалының орнын білу, қолды дұрыс сүрту, орамалды ілу көркем сөз қолдану, мысалы «Сылдырлайды мөлдір су, мөлдір суға қолыңды жу» Кезекшілердің жұмысы (асхана құралдарын, майлықтарды үстелге қою) Тамақтану (өз орнын білу, дұрыс отыру, асхана құралдарын дұрыс ұстай білу, ұқыпты тамақтану , сөйлеспеу, алғыс айту) (мәдени-гигиеналық дағдылар, өзіне-өзі қызмет ету, еңбек әрекеті)				
Кешкі ас	Кезекшілер жұмысы (асхана құралдарын, майлықтарды үстелге қою, соңынан жинау) Таза және ұқыпты тамақтану. Тамақтану мәденетін қалыптастыру. Асты тауысып жеуге үйрету. (мәдени-гигиеналық дағдылар, өзіне-өзі қызмет ету, еңбек әрекеті)				
Балалардың үйге қайтуы	Үйде ертегі кітаптарының суретіне қарап, ертегі айтып беруін сұрауды ұсыну. Алған әсерлерімен бөлісу. Апта бойы жасалған жұмыстар жайлы балалармен әңгімелесуге кеңес беру.				
	Балалар отбасында өз-өзіне қызмет етуін қадағалауын айту. Сау бол!	Балаларға, балабақша ішіне киілетін артық жейде, көйлек әкеп қойуын айту. Сау бол!	Балаларға жануарларға қамқорлық жасау туралы әңгімелесу. Сау бол!	Балаларды жыл мезгіліне сай киіндіру туралы айту. Сау бол!	Дүйсенбіге, балалардың денешынықтыру формаларын жуып үтіктеп әкелуін айту. Сау бол!

Тәрбиелеу - білім беру процесінің циклограммасы

Топ/сынып:

Балалардың жасы: 5 жастан бастап

Жоспардың құрылу кезеңі (айды, жылды көрсету): III-апта қазан айы 2023 жыл

Күн тәртібінің кезеңдері	Дүйсенбі 16.10.2022	Сейсенбі 17.10.2022	Сәрсенбі 18.10.2022	Бейсенбі 19.10.2022	Жұма 20.10.2022
Балаларды қабылдау	Балаларды көтеріңкі көңіл-күймен қарсы алу. Балалар үшін жайлы жағдай жасау. Балаларға тәрбиешінің толық аты - жөнін атап сәлемдесуді үйрету. Баладан қандай көңіл күймен келгенін сұрап, сәлемдесуді пысықтау, сүйікті ойыны туралы баланың жеке пікірін білу(сөйлеуді дамыту).				
Ата-аналармен әңгімелесу, кеңес беру	Балалардың көңіл күйі, денсаулығы жайында ата-анамен әңгімелесу.				
Балалардың дербес әрекеті (баяу қимылды ойындар, үстел үсті ойындары, бейнелеу әрекеті, кітаптар қарау және тағы басқа әрекеттер)	Топта балалармен шағын ойын орталықтарында еркін ойындарды ұйымдастыру, үстел үсті ойындары. Дидактикалық ойын «Айырмашылығын тап», «Қай ойыншық жоқ», «Ұшақтар», «Ұқсайды-ұқсамайды» Мен ертегі кейіпкерімін сюжетті ойын. Өнер орталығында сурет салу, суретті кітапшаларды бояу, Құрастыру материалдарымен құрастыру ойындары, кітаптарды қарау, Табиғат бұрышындағы еңбек (бөлме өсімдіктеріне күтім жасау) Балалармен жеке жұмыс.				
Таңертеңгі жаттығу	Қазан айына арналған таңертеңгі жаттығулар кешені (Жалпы дамытушы жаттығулар, қимыл белсенділігі, ойын әрекеті).				
Таңғы ас	Таңғы ас алдында қолдарын сумен сабындап жуу мәдениетін қалыптастыру. (мәдени-гигиеналық дағдылар, өзіне-өзі қызмет ету, кезекшілердің еңбек әрекеті) Өз орнын тауып отыру. Таза және ұқыпты тамақтануды, қасықты дұрыс ұстауды, тамақтанған кезінде ауызын жауып отырып, асықпай әбден шайнауды үйрету. Тамақтанып болғаннан кейін алғыс айту, ас қайыру. (сөйлеуді дамыту)				
Ұйымдастырылған іс-әрекетке дайындық	Таңғы жиын. Әр түрлі жұмсақ ойыншықтарды беру арқылы бір біріне жақсы сөздер айту. Жаңалықтарымен бөлісу. «шеберлер қалашығы» тақырыбында әңгімелесу. Бірлескен жоспарларды, мәселелерді талқылау, қызығушылықтары бойынша әрекет түрін таңдау, ережелер туралы келісу және т. б. (сөйлеуді дамыту)				

<p>Ұйымдастырылған іс-әрекеттер</p>	<p>Музыка Музыка тыңдау. Шығармалардың эмоционалдық мазмұнын, олардың сипатын, көңіл күйін, әсерлі реңктерін ажырату. Музыкалық шығармаға өзінің қатынасын білдіру, оның мазмұны мен сипаты туралы пікірін айту</p> <p>Сөйлеуді дамыту. Шебер, зергер дегеніміз кім? сұрағына жауаптарын тыңдау. Қоржынға салынған әртүрлі заттарды көрмей, сипап сезу арқылы не екенін анықтату (сырға,сақина, білезік, моншақ, алқа т.с.с.) Қоржыннан шыққан заттардың ортақ атауын тапқызып әшекей заттардыкім жасайды, қалай жасайды түсіндіру.</p> <p>Сауат ашу негіздері дыбыстық құрылымыәртүрлі үш дыбысты сөздерге дыбыстық талдау жасауды Сызбаларды (штрихтарды), салуға үйрету.</p> <p>Қоршаған ортамен таныстыру Бидай өсіру туралы балалардың түсініктерін қалыптастыру. Нанға деген ұқыпты қатынасқа тәрбиелеу. Бидайдың сабағын ұстап көру. Дәндерді жеп көру. Оны суға, топыраққа салып бақылау.</p>	<p>Дене шынықтыру маманының жоспары бойынша</p> <p>Математика негіздері Әшекей заттарды түрлі белгілері бойынша (түсі, пішіні, өлшемі, материалы,қолданылуы) салыстыра білуге үйрету Сөйлеуде мына сөздерді қолдана білуді қалыптастыру: "өлшемдері бірдей", "ұзынырақ-қысқарак", "ұзындығы бойынша бірдей".</p> <p>Көркем әдебиет «Бауырсақ» ертегісі арқылы балалардыңтеатр ойындарына оң көзқарастарын; таныс сюжеттер бойынша ертегілерді сахналау дағдыларын жетілдіру.</p> <p>Қазақ тілі Алуан түрлі заттарды сипаттауға, қарым-қатынас жасауға қажетті сөздерді қолдану және түсіну,оларды сөйлеуде белсенді қолдану дағдыларын қалыптастыру;</p>	<p>Дене шынықтыру маманының жоспары бойынша</p> <p>Сауат ашу негіздері Дыбыстық құрылымы әртүрлі үш дыбысты сөздерге дыбыстық талдау жасау Сызбаларды (штрихтарды), салуға үйрету.</p> <p>Қоршаған ортамен таныстыру Бидай өсіру мен нан өндіруге қатысатын адамдардың еңбегіне құрмет көрсету.Қамырдан домалақтар жасап, бауырсақ жасау.</p> <p>Сөйлеуді дамыту Дикан деген кім? оның еңбегі қандай? Сипаттау және хабарлау әңгімелерін шығару, байланысқан бірізді сюжетті құрастыру.</p>	<p>Дене шынықтыру маманының жоспарыбойынша</p> <p>Көркем әдебиет Шебер, зергер, диқан туралы әңгімелеу барысында бейнелеуіш сөздерді, теңеулерді қолдануға үйрету; таныс сюжеттер бойынша ертегілерді сахналау дағдыларынжетілдіру.</p> <p>Қазақ тілі Алуан түрлі заттарды сипаттауға, қарым-қатынас жасауға қажетті сөздерді қолдану және түсіну,оларды сөйлеуде белсенді қолдану дағдыларын қалыптастыру;</p> <p>Математика негіздері Балалардың қалауы бойынша әр түрлі заттардың салмағын өлшеміне қарай алдыменқарама-қарсы көрсеткішпен тең және тең еместігін алақанына салып өлшеп анықтауға үйрету. Содан соң таразыға салып салыстыру.</p>	<p>Музыка Ән айту. Келесі дағдыларды қалыптастыру: Дауысы мен есту қабілеттерін дамытуға арналған жаттығуларда қиын емес әуендерді 2–3 жақын үндестікте дауысын дәл келтіріп орындауға үйрету.</p> <p>Математика негіздері Заттар тобынан 1-3 белгілері бойынша сәйкес келмейтін "артық" затты бөліп алу, пазлдарды жинау, логикалық ойын тапсырмаларын орындау және т. б.</p> <p>Сауат ашу негіздері дыбыстық құрылымы әртүрлі үш дыбысты сөздерге дыбыстық талдау жасау Сызбаларды (штрихтарды), салуға үйрету.</p> <p>Жапсыру Қазақ оюларының көптүрлілігі туралы түсініктерін кеңейту, ерекшеліктері мен оларға тән элементтерін қолдана отырып, құрастыра білу іскерліктерін дамыту. Ұжымда жұмыс жасай білуге тәрбиелеу. Халықтық әшекей заттар желісі бойынша бейнелер жасауға үйрету.</p>
--	--	--	---	--	--

Серуенге дайындық	Балалардың дербес қимыл белсенділігі үшін жағдай жасау, ойын құрал-жабдықтады дұрыс пайдалану туралы әңгімелесу. Балаларды ретімен киіндіру (ауа-райы жағдайына байланысты), дұрыс киінуді бақылау. Киім шкафтарын таза ұстау және жинауды қалыптастыру (сөйлеуді дамыту, өзіне-өзі қызмет ету дағдылары, ірі және ұсақ моториканы дамыту).				
Серуен	<p>Табиғи және қалдық материалдардан әшекей заттар жасау. (Танымдық, іс-әрекеті)</p> <p>«Қайдан келдің бауырсақ» ертегісін оқып беру. Қайталап айтуын ұсыну. (Қарым-қатынас іс-әрекеті)</p> <p>Қимылды ойын «аюлар мен аралар»</p> <p>Балалардың еркін әрекеті.</p>	<p>«Қызықты ойындар» балалар жақсы көретін ойындары туралы жай және күрделі сөйлемдерді қолдану арқылы әңгімелеу (қарым қатынас іс-әрекеті)</p> <p>Қағазды түрлі бағытта бүктеу арқылы ұшақ жасау. Ұшақты ұшырып ойнау. (Танымдық, шығармашылық іс-әрекеті)</p> <p>Қимылды ойын «тракторшылар»</p> <p>Балалардың еркін әрекеті.</p>	<p>Ұлттық ойын «Ханталапай», «Орамал тастамақ» және т.б ойындармен таныстыру (Танымдық іс-әрекет)</p> <p>Балалардың қалауы бойынша ұлттық ойындар мен ойыншықтардың суретін салу, тұзды қамырдан мүсіндеу, түрлі түсті қағаздан қиып жапсыру (Шығармашылық іс-әрекеті)</p>	<p>Күзде табиғаттағы маусымдық өзгерістерді байқау. Бидайды бақша ауласына арнайы дайындалған жерге сеуіп, бетін торпырақпен жауып қою. (Танымдық, зерттеу іс-әрекеті)</p> <p>Қимылды ойын «сақина жасыру»</p> <p>Балалардың бастамасымен еркін әрекеттер.</p> <p>«Қайдан келдің бауырсақ» ертегісінің ішіндегі кейіпкерге тоқталып, адамдар арасындағы қарым қатынасты әңгімелеу барысында бейнелеуіш сөздерді, эпитеттерді, теңеулерді қолдануға үйрету (Қарым-қатынас іс-әрекеті)</p>	<p>Балалардың бастамасымен еркін әрекеттер. Шебер, зергер, диқан рөлін сомдау. Өзара қарым қатынас орнату. (Қарым-қатынас іс-әрекеті)</p> <p>пазылдарды құрауды ойнату (Танымдық, зерттеу іс-әрекеті)</p> <p>Қимылды ойын «асық ойыны»</p>
Серуеннен оралу	Топқа оралу кезінде жылдам қатарға тұруды дағдыландыру. Асықпай бір-бірін итермей жүруді үйрету. Топта қиетін аяқ киімдерін өз бетінше ауыстырып, киюін қалыптастыру. Жұмбақтар шешу, өлеңдер, әндер жаңылтпаштар, санамақтар және т.б. жаттау (көркем әрекет, дербес ойын әрекеті).				

Түскі ас	Түскі ас алдында гигиеналық шараларды орындау : қолды дұрыс жуу, өз орамалының орнын білу, қолды дұрыс сүрту, орамалдылу көркем сөз қолдану. Кезекшілердің жұмысы (асхана құралдарын, майлықтарды үстелге қою) Тамақтану (өз орнын білу, дұрыс отыру, асхана құралдарын дұрыс ұстай білу, ұқыпты тамақтану , сөйлеспеу, алғыс айту. (мәдени-гигиеналық дағдылар, өзіне-өзі қызмет ету, еңбек әрекеті))				
Күндізгі ұйқы	Тамақтан соң ауыздарын сумен шаюды қалыптастыру. Киім түймелерін, сырмаларын өздігінше ағыту. Киімдерін ұқыпты орындыққа іліп (немесе арнайы сөреге) қоюды үйрету. Өзтөсек орнын тауып жатуды үйрету. (өзіне-өзі қызмет ету дағдылары, ірі және ұсақ моториканы дамыту) Балалардың тыныш ұйықтауы үшін жайы баяу музыка тыңдау. Өлем халық ертегілерін оқып беру (көркем әрекет)				
Біртіндеп ұйқыдан ояту, сауықтыру шаралары	Өз орындарында отырып керілу, тыныстау жаттығуларын жасату. Ригалық әдіс бойынша сауықтыру.(дене жаттығулар мен белсенділігі) Киімдерін реттілікпен өздігінен киіну. Түймелерін қадау, сырмаларын сыру, аяқ киімдерін дұрыс киюді үйрету. Қызбалалардың шаштарын тарауға үйрету. (өзіне-өзі қызмет ету дағдылары, ірі және ұсақ моториканы дамыту) Қолдарын жуу, құрғатып сүрту, сүлгіні өз орнына іліп қоюды үйрету. (мәдени-гигиеналық дағдылар) .				
Бесін ас	Кезекшілердің жұмысы (асхана құралдарын, майлықтарды үстелге қою, соңынан жинау) Таза және ұқыпты тамақтану. Тамақтану мәденетін қалыптастыру. Асты тауысып жеуге үйрету. (мәдени-гигиеналық дағдылар, өзіне-өзі қызмет ету, еңбек әрекеті)				
Балалардың дербес әрекеті (баяу қимылды ойындар, үстел үсті ойындары, бейнелеу әрекеті, кітаптарқарау және тағы басқа әрекеттер)	Әшекей заттарға қарап отырып бейнелеу, мүсіндеу, қиып жапсыру (Шығармашылық іс-әрекеті) Әскерлер бейнеленген кітаптарды көрсету арқылы ел қорғаудың ардақты міндет екендігін түсіндіру. Қазақстан Республикасы әскері туралы түсініктерін кеңейту (танымдық іс әрекет) Заттарды түрлі белгілері бойынша (түсі, пішіні, өлшемі, материалы, қолданылуы) салыстыра білуге үйрету (зерттеу іс әрекеті)	паздарды жинау, логикалық ойын тапсырмалары бар ойындар ойнату (Танымдық іс-әрекет) Ойыншықтар арасынан жануарлар мен олардың төлдерін тауып атау. Тіршіліктерін сипаттау. (зерттеу іс-әрекеті)	«Ұр тоқпақ» ертегісін оқып беру. Эмоционалды-бейнелік мазмұнын қабылдауға, баяндау сипатын сезінуге баулу. Кейіпкерлерді сомдау арқылы ойындар (Қарым-қатынас іс-әрекеті)	Табиғи және қалдық материалдардан, қағаздардан нан өнімдерін жасау (Танымдық, іс-әрекеті) Қалаған нан өнімдерінің суретін салу (Бейнелеу іс-әрекеті) Ою өрнектермен нан салынған астауды сәндеу (Шығармашылық іс-әрекеті)	Зергерлік бұйымдардан ұжымдық шығармашылық жұмыс. (Шығармашылық іс-әрекеті) Құрастыру материалдарынан әр түрлі заттар құрастыру. (Танымдық, іс-әрекеті)
Балалармен жеке жұмыс	Қоршаған ортамен таныстыру – қарым-қатынас іс-әрекеті (Ойын: «Барлығы үйде»)	Математикалық жазулар(жұмыс дәптерімен)	Қоршаған ортамен таныстыру – қарым-қатынас іс-әрекеті (Ойын: «Ұшады, секіреді, жүзеді»)	Математикалық жазулар. (жұмыс дәптерімен)	Қоршаған ортамен таныстыру – қарым-қатынас іс-әрекеті («Іздеу және табу» ойыны)

Серуенге дайындық	Киімдерін реттілік сақтап дұрыс киінуге үйрету. Достарына көмектесу. Қатармен жұптасып жүруді, қатарды бұзбауды үйрету. Таза ауада қандай ойындар ойнайтынын балалармен жоспарлау. (сөйлеуді дамыту, өзіне-өзі қызмет ету дағдылары, ірі және ұсақ моториканы дамыту).				
Серуен	Қимылды ойын «аюлар мен аралар» Балалардың еркін әрекеті.	Қимылды ойын «белбеу тастау» Балалардың еркін әрекеті.	Асықтардан не құрастыруға болады. Балалардың шығармашылығымен құрылыстар құрастыру (Танымдық, іс-әрекеті) Ұлттық ойын «Ханталапай» Балалардың еркін ойыны	Қимылды ойын «Орамал тастамақ» Балалардың еркін әрекеті. Балалардың алып шыққан ойыншықтарын "үлкен – кіші", "үлкенірек – кішірек", Сөздерімен сипаттау. Ойыншықтардың салмағын өлшеміне қарай алдымен қарама-қарсы көрсеткішпен тең және тең еместігін алақанына салып өлшеп анықтауға үйрету (Танымдық іс-әрекет)	Ұлттық ойын «Ханталапай» Балалардың еркін ойыны
Серуеннен оралу	Кешкі ас алдында гигиеналық шараларды орындау : қолды дұрыс жуу, өз орамалының орнын білу, қолды дұрыс сүрту, орамалды ілу көркем сөз қолдану, мысалы «Сылдырлайды мөлдір су, мөлдір суға қолыңды жу» Кезекшілердің жұмысы (асхана құралдарын, майлықтарды үстелге қою) Тамақтану (өз орнын білу, дұрыс отыру, асхана құралдарын дұрыс ұстай білу, ұқыпты тамақтану , сөйлеспеу, алғыс айту) (мәдени-гигиеналық дағдылар, өзіне-өзі қызмет ету, еңбек әрекеті)				
Кешкі ас	Кезекшілер жұмысы (асхана құралдарын, майлықтарды үстелге қою, соңынан жинау) Таза және ұқыпты тамақтану. Тамақтану мәденетін қалыптастыру. Асты тауысып жеуге үйрету. (мәдени-гигиеналық дағдылар, өзіне-өзі қызмет ету, еңбек әрекеті)				
Балалардың үйге қайтуы	Балалардың үйде ойнайтын ойыны мен ойыншығы туралы пікір алмасу Үйде әжесінің әшекей заттары болса тамашалауын. Нан туралы не білетінін сұрау. Апта бойы балалардың қандай іс әрекеттер жасағаны туралы айтып беру.				
	Ата- аналармен медбике кеңесі:. «Дәрумендерің пайдасы» Сау бол!	Кеңес: «5-6 жастағы балалардың жас ерекшеліктері» Сау бол!	Балаларға, балабақша ішіне киілетін артық жейде. көйлек әкеп қойуын айту. Сау бол!	Ата-аналармен гигиеналық шараларды сақтау туралы әңгімелесу. Сау бол!	Өзіне-өзі қызмет көрсету дағдыларын қалыптастыру туралы ата-аналарға кеңес: «Балалардың өзіне-өзі қызмет көрсету дағдыларын тәрбиелеу» Сау бол!

Тәрбиелеу - білім беру процесінің циклограммасы

Топ/сынып:

Балалардың жасы: 5 жастан бастап

Жоспардың құрылу кезеңі (айды, жылды көрсету): IV-апта қазан айы 2023 жыл

Күн тәртібінің кезеңдері	Дүйсенбі 23.10.2022	Сәрсенбі 25.10.2022	Бейсенбі 26.10.2022	Жұма 27.10.2022
Балаларды қабылдау	Балаларды көтеріңкі көңіл-күймен қарсы алу. Стикерлер арқылы көңіл күйлерін көрсете білуін жетілдіру. Балаларға тәрбиешінің толық аты - жөнін атап сәлемдесуді үйрету. Баладан қандай көңіл күймен келгенін сұрап, сәлемдесуді пысықтау, баладан өз отбасы жайлы айтып беруге тарту (қарым қатынас мәдениеті).			
Ата-аналармен әңгімелесу, кеңес беру	Балаларды қабылдау үстінде ата-аналармен баланың өсуі үшін дәрумендердің, таза ауада серуеннің маңыздылығы туралы әңгімелесу.			
Балалардың дербес әрекеті (баяу қимылды ойындар, үстел үсті ойындары, бейнелеу әрекеті, кітаптарқарау және тағы басқа әрекеттер)	Топта балалармен шағын ойын орталықтарында еркін ойындарды ұйымдастыру, үстел үсті ойындары (пазлдар, интеллектум құралдары, шашка ойындары) Өнер орталығында сурет салу, суретті кітапшаларды бояу, Құрастыру материалдарымен құрастыру ойындары, кітаптарды қарау, Табиғат бұрышындағы еңбек (бөлме өсімдіктеріне күтім жасау) Балалармен жеке жұмыс.			
Таңертеңгі жаттығу	Қазан айына арналған таңертеңгі жаттығулар кешені (Жалпы дамытушы жаттығулар, қимыл белсенділігі, ойын әрекеті).			
Таңғы ас	Таңғы ас алдында қолдарын сумен сабындап жуу мәдениетін қалыптастыру. (мәдени-гигиеналық дағдылар, өзіне-өзі қызметету, кезекшілердің еңбек әрекеті) Өз орнын тауып отыру. Ас болсын сөзін айтуды қалыптастыру. Таза және ұқыпты тамақтануды, қасықты дұрыс ұстауды, тамақтанған кезінде аузын жауып отырып, асықпай әбден шайнауды үйрету. Тамақтанып болғаннан кейін алғыс айту, ас қайыру. (сөйлеуді дамыту)			
Ұйымдастырылған іс-әрекетке дайындық	Таңғы жиын. Балалар жаңалықтарымен бөліседі, жақсы тілектер тілеу. «құстар туралы біз не білеміз?» тақырыбында әңгімелесу. Бірлескен жоспарларды, мәселелерді талқылау, қызығушылықтары бойынша әрекет түрін таңдау, ережелер туралы келісу және т. б. (сөйлеуді дамыту)			
Ұйымдастырылған іс-әрекеттер	Музыка Музыкалық-ырғақтық қимылдар, жаттығулар. Музыка сипатын анық ырғақты жүріспен, музыканың ширақ сипатын жеңіл, ырғақты жүгіріспен беру жаттығуларын орындау. Сөйлеуді дамыту «Қарлығаш пен дәуіт	Дене шынықтыру Тепе-теңдікті сақтау. Заттардан аттап жүру, шектелген жазықтықтың үстімен қосалқы қадаммен, аяқтың ұшымен жүру. Скамейканың үстіне қойылған текшелерден аттап жүру, арқан бойымен бір қырымен, қосалқы қадаммен (өкшені арқанға, аяқ	Дене шынықтыру Секіру. бір орында тұрып, алға қарай 3–4 м қашықтыққа жылжу арқылы секіру, екі тізенің арасына қапшықты қысып алып, түзу бағытта (арақашықтығы 6 м) қос аяқпен секіру; қос аяқпен заттардың арасымен (арақашықтығы 4 м), оң және сол аяқты алмастырып, заттардың арасымен (арақашықтығы 3 м), бір орында	Сауат ашу негіздері дыбыстардың айтылу және дыбысталу ерекшеліктерін талдауға үйрету, жиектерді салуға үйрету Математика негіздері Геометриялық пішіндер (дөңгелек, сопақша, үшбұрыш, шаршы, тіктөртбұрыш) денелерді (шар, куб, цилиндр) дұрыс атап, оларды бір-біріне ажырата білуге

	<p>ертегісі» желісімен жай және күрделі сөйлемдерді қолдану дағдыларын қалыптастыру; интонациясына байланысты сөйлемдерді (хабарлы, сұраулы, лепті) ажыратып, ертегіні мазмұндауда қолдана білуді жетілдіру.</p> <p>Сауат ашу негіздері дыбыстардың айтылу және дыбысталу ерекшеліктерін талдауға үйрету.</p> <p>Жиіктерді салуға үйрету</p> <p>Қоршаған ортамен таныстыру</p> <p>Жыл құстары мен қыстайтын құстар туралы білімдерін бекіту, оларды ажырата білуге және атын атауға үйрету; «Ұшты ұшты» ойыны. Дидактикалық ойын «атын ата»</p>		<p>ұшын еденге қою) жүру</p> <p>Сауат ашу негіздері Құстардың дыбыстарын тыңдату. Әр түрлі құс атауларын атату. Дыбыстардың айтылу және дыбысталу ерекшеліктерін талдауға үйрету</p> <p>жиіктерді салуға үйрету</p> <p>Сөйлеуді дамыту Кітаптардан суреттер қарау. Аққу, торғай, қарлығаш құстарын салыстыру. Сөйлегенде бейнелеуіш сөздерді, эпитеттерді, салыстыруларды қолдану</p> <p>Қоршаған ортамен таныстыру Өз ата-анасының еңбегі жайлы әңгімелегенде, еңбек барысы туралы білімін қолдана білуге, адамдардың еңбектеріндегі өзара байланыстарды байқауға үйрету. Суреттерден ата анасының еңбек құралдарын табу. Рөлдерге еніп ойнау.</p>	<p>тұрып биіктікке секіру (6-8 метр);</p> <p>Көркем әдебиет Қыран құс туралы не білетіндерін сұрау. Оның тіршілігін әңгімелеу. Тәрбиешінің әңгімесінің жалғасы мен соңын ойлаптаба білуге, бір-бірімен байланысқан сюжет бойынша құрастыруға үйрету.</p> <p>Математика негіздері Геометриялық пішіндер (дөңгелек, сопақша, үшбұрыш, шаршы, тіктөртбұрыш) мен денелерді (шар, куб, цилиндр) дұрыс атап, оларды бір-бірінен ажырата білуге жаттықтыру</p> <p>Қазақ тілі алуан түрлі заттарды сипаттауға, қарым-қатынас жасауға қажетті сөздерді қолдану және түсіну, оларды сөйлеуде белсенді қолдану дағдыларын қалыптастыру; сөздік қорға жаңа сөздер қосу</p>	<p>жаттықтыруды жетілдіру. Қандай пішіндерден ұя жасауға болатынын анықтау. «Артығын тап» дидактикалық ойыны</p> <p>Музыка Ән айту. Келесі дағдыларды қалыптастыру: Дауысы мен есту қабілеттерін дамытуға арналған жаттығуларда қиын емес әуендерді 2–3 жақын үндестікте дауысын дәл келтіріп орындауға үйрету.</p> <p>Құрастыру Балалардың қалауы бойынша орталықтарға бөлініп, құстардың суретін салу, мүсінін жасау немесе түрлі түсті қағаздарды қиып жапсыру. Заттардың шамасы мен үйлесімділіктегі айырмашылығын білуге үйрету. Бояумен жұмысты жетілдіру (бояудың қажетті қоюлығын алу үшін, акварель бояуын сумен араластыру). қарапайым қатынастарды сақтай отырып құстың пішінін, мүсіндеуге үйрету; Қағаздан дайындалған тікбұрыш тардан дөңгелек пішіндерді қиып алу, заттарды бірнеше бөліктерден бейнелей білуді бекіту.</p>
--	---	--	--	---	---

Серуенге дайындық	Балалардың дербес қимыл белсенділігі үшін жағдай жасау, серуенге алып шығатын кітаптар мен заттарды дұрыс пайдалану туралы әңгімелесу. Табиғи материалдар туралы не білетіндерін сұрау. Балаларды ретімен киіндіру (ауа-райы жағдайына байланысты), дұрыс киінуді бақылау. Киім шкафтарын таза ұстау және жинауды қалыптастыру (сөйледі дамыту, өзіне-өзі қызмет ету дағдылары, ірі және ұсақ моториканы дамыту) .				
Серуен	Картотека № 6	Картотек№ 9	Картотек№ 10	Картотек№ 11	Картотек№ 12
Серуеннен оралу	Топқа оралу кезінде жылдам қатарға тұруды дағдыландыру. Асықпай бір-бірін итермей жүруді үйрету. Топта қиетін аяқ киімдерін өз бетінше ауыстырып, киюін қалыптастыру. Жұмбақтар шешу, өлеңдер, әндер жаңылтпаштар, санамақтар және т.б. жаттау (көркем әрекет, дербес ойын әрекеті) .				
Түскі ас	Түскі ас алдында гигиеналық шараларды орындау : қолды дұрыс жуу, өз орамалының орнын білу, қолды дұрыс сүрту, орамалды ілу көркем сөз қолдану, мысалы «Сылдырлайды мөлдір су, мөлдір суға қолыңды жу» Кезекшілердің жұмысы (асхана құралдарын, майлықтарды үстелге қою) Тамақтану (өз орнын білу, дұрыс отыру, асхана құралдарын дұрыс ұстай білу, ұқыпты тамақтану , сөйлеспеу, алғыс айту) (мәдени-гигиеналық дағдылар, өзіне-өзі қызмет ету, еңбек әрекеті) Ереже айту. (сөйледі дамыту)				
Күндізгі ұйқы	Тамақтан соң ауыздарын сумен шаюды қалыптастыру. Киім түймелерін, сырмаларын өздігінше ағыту. Киімдерін ұқыпты орындыққа іліп (немесе арнайы сөреге) қоюды үйрету. Өзтөсек орнын тауып жатуды үйрету. (өзіне-өзі қызмет ету дағдылары, ірі және ұсақ моториканы дамыту) Балалардың тыныш ұйықтауы үшін жайы баяу музыка тыңдау. Қазақ халық ертегілерін оқып беру (көркем әрекет)				
Біртіндеп ұйқыдан ояту, сауықтыру шаралары	Өз орындарында отырып керілу, тыныстау жаттығуларын жасату. Ригалық әдіс бойынша сауықтыру.(дене жаттығулар мен белсенділігі) Киімдерін реттілікпен өздігінен киіну. Түймелерін қадау, сырмаларын сыру, аяқ киімдерін дұрыс киюді үйрету. Қызбалалардың шаштарын тарауға үйрету. (өзіне-өзі қызмет ету дағдылары, ірі және ұсақ моториканы дамыту) Қолдарын жуу, құрғатып сүрту, сүлгіні өз орнына іліп қоюды үйрету. (мәдени-гигиеналық дағдылар) .				
Бесін ас	Кезекшілердің жұмысы (асхана құралдарын, майлықтарды үстелге қою, соңынан жинау) Ас мәзірімен таныстыру. Бір- біріне кедергі жасамай мәдениетті отыруға баулу, балалардың назарын тағамға аудару. Таза және ұқыпты тамақтану. Тамақтану мәдениетін қалыптастыру. Асты тауысып жеуге үйрету. (мәдени-гигиеналық дағдылар, өзіне-өзі қызмет ету, еңбек әрекеті)				
Балалардың дербес әрекеті (баяу қимылды ойындар, үстел үсті ойындары, бейнелеу әрекеті, кітаптар қарау және тағы басқа әрекеттер)	Қағазды бүктеу арқылы құс жасау. (Танымдық іс-әрекеті) Жасаған құстарын сәндеу, әр түрлі бояулармен (Бейнелеу іс-әрекеті) Құстың мүсінін ермексаздан жасау (Шығармашылық іс-әрекеті)				

<p>Балалардың дербес әрекеті (баяу қимылды ойындар, үстел үсті ойындары, бейнелеу әрекеті, кітаптар қарау және тағы басқа әрекеттер)</p>	<p>Заттың кеңістікте орналасуын үйрету. Оң, сол, алға, артқа, жоғары, төмен ұғымдарын дидкатикалық ойын карточкаларын ойнату. (Танымдық іс-әрекеті) Топтағы құстардың суреттерін тамашалау</p>		<p>Топтағы кітаптарға қарап, ішіндегі суреттері бойынша әртүрлі жиындар жасау. (Танымдық іс-әрекеті) Құстардың қорегі, суретін салу. Ермексаздан дөңдер жасау, қағаздардан түйіршік жасау. (Шығармашылық іс-әрекет)</p>	<p>Аққу торғай, қарлығаш үлкен кіші екенін ажырату, салыстыру. (зерттеу, танымдық іс-әрекет) Барлық ертегі кейіпкерлері сыйатын достық үйін құрастыру құрылыс материалдарынан құрастыру. (Танымдық, іс-әрекет)</p>	<p>Апта бойы жасалған іс әрекеттерді естеріне түсіріп, ерекше әсер алған сәттермен бөлісу. Жаңа сөздерді пысықтау (Қарым-қатынас іс-әрекеті) Құстардың қысқы тіршілігі туралы фильм тамашалау. Балабақшадағы құстармен ауладағы</p>
<p>Балалармен жеке жұмыс</p>	<p>Мариямға қаламды дұрыс қолдануға үйрету. Сурет салу</p>		<p>Айбекке түстерді ажырата білуге үйрету. Сөйлеуді дамыту</p>	<p>Дарынға қаламды дұрыс ұстауға үйрету.</p>	<p>Айдыңғасуретті ұқыпты, толық бояу қажеттілігін айтып түсіндіру. Сурет салу</p>
<p>Серуенге дайындық</p>	<p>Киімдерін реттілік сақтап дұрыс киінуге үйрету. Достарына көмектесу. Қатармен жұптасып жүруді, қатарды бұзбауды үйрету. Таза ауада қандай ойындар ойнайтынын балалармен жоспарлау. (сөйлеуді дамыту, өзіне-өзі қызмет ету дағдылары, ірі және ұсақ моториканы дамыту).</p>				
<p>Серуен</p>	<p>Қимылды ойын «Ақсерек көксерек» Қарлығаш әнін бірге айтып, би билеу (музыка) Балалардың еркін ойындары</p>		<p>Қимылды ойын «кетті кетті» Торғай тақпағын қайталау. (Қарым-қатынас іс-әрекеті) Балалардың еркін ойындары</p>	<p>Құстар мекендейтін жерлер туралы әңгімелесу. Балабақша ауласының қай жерінде олар мекендеуі мүмкін жерлерді табу. (зерттеу іс әрекеті)</p>	<p>Қимылды ойындар «түйілген орамал» Балалардың еркін</p>
<p>Серуеннен оралу</p>	<p>Кешкі ас алдында гигиеналық шараларды орындау : қолды дұрыс жуу, өз орамалының орнын білу, қолды дұрыс сүрту, орамалды ілу көркем сөз қолдану, мысалы «Сылдырлайды мөлдір су, мөлдір суға қолыңды жу» Кезекшілердің жұмысы (асхана құралдарын, майлықтарды үстелге қою) Тамақтану (өз орнын білу, дұрыс отыру, асхана құралдарын дұрыс ұстай білу, ұқыпты тамақтану, сөйлеспеу, алғыс айту) (мәдени-гигиеналық дағдылар, өзіне-өзі қызмет ету, еңбек әрекеті)</p>				
<p>Кешкі ас</p>	<p>Кезекшілер жұмысы (асхана құралдарын, майлықтарды үстелге қою, соңынан жинау) Таза және ұқыпты тамақтану. Тамақтану мәденетін қалыптастыру. Асты тауысып жеуге үйрету. (мәдени-гигиеналық дағдылар, өзіне-өзі қызмет ету, еңбек әрекеті)</p>				
<p>Балалардың үйге қайтуы</p>	<p>Балаларға, балабақша ішіне киілетін артық жейде, көйлек әкеп қойуын айту. Сау бол!</p>		<p>Өзіне-өзі қызмет көрсету дағдыларын қалыптастыру туралы ата-аналарға кеңес: «Балалардың өзіне-өзі қызмет көрсету дағдыларын</p>	<p>Құстар туралы кітаптар қарауды ұсыну. Қарлығаш әнін, торғай тақпағын үйде айту. балалардың қалау бойынша</p>	<p>Ата-аналармен гигиеналық шараларды сақтау туралы әңгімелесу. Апталық жұмыстан не ұнағанын сұрау. Сау бол!</p>

			тәрбиелеу» Сау бол!	шығармашылықпен айналысуына жағдай жасауын сұрану.	
--	--	--	------------------------	--	--

ТАҢЕРТЕНҒІ ЖАТТЫҒУЛАР

Қазан (1-кешен)

1. Колоннада бір қатармен жүру, басып жүру, кібіртіктеп жүру.
2. Жеңіл жүру, Аяқ ұшымен жүгіру. Шашырап жүгіру.
3. Звеноға бөліну.
4. Б.қ, қолына жанын түсіріп тұру, қолды алға-артқа төрбеу, 4-5 р,к, тербеген соң қолды жанынан жоғары көтеру, қол ұшына қарау. Қолдыжайлап түсіру, б.қ. келу. 6-8 р.қ.
5. Б.қ. қолды жанда түсіріп тұру, аяқ арасын ашып ұстау. Алға еңкею, қолды оңға-солға сермеп тербету, тік тұру, б.қ. келу 6-8 р.қ.
6. Б.қ. аяқ арасын ашып тұру, қолды кеуде тұста ұстау, он жаққа иілу, сол қолды шынтақтан бүгіп төмен түсіру, б.қ.ю келу. Сол жаққа иілу6-8 р.қ.
7. Б.қ. аяқ арасын сәл ашып тұру, қолды төмен түсіру, тұру, қолды алға созу. Оң аяқты оң қолға, сол аяқты сол қолға тигізу, б.қ. келу 6-8 ретқайталау.
8. Б.қ. шалқасынан жату, аяқты созып жату, қол жанда, аяқты жоғары көтеру, тізені бүгіп, велосипед айдап келеміз деп аяқты қимылдату,б.қ. келу 6-8 рет.
9. Б.қ. қолды белде ұстау, аяқты қосып тұру, доптар секіруде екі аяқпен бір орында тұрып секектеу.
10. Колоннада бір қатармен жүру.

Қазан (2-кешен)

1. Тізбекте бір қатармен тұру, жүру, шашырап жүгіру.
2. Жүру, звеноға бөліну.
3. Б.қ. қолды жанына түсіріп тұру, аяқ арасын сәл ашып тұру, қолды жанынан жоғары көтеру, керілу, б.қ. келу 6-8 р.қ.
4. Б.қ. аяқ арасын сәл ашып, қолды түсіріп тұру, «Маятник» кеудені кезектестіріп солға, оңға иілу, әр жанға 3-4 р.қ.
5. Б.қ. аяқ арасын алшақ ашып тұру, қолдың саусақтарын айқастырып, бастан жоғары ұстау. «Ағаш жару» – жылдам алға еңкею, қолды алға, төмен сермеу, б.қ. келу. 6-8 рет қ.
6. Б.қ. еденде тізені бүгіп отыру, қолды артқа тіреп отыру, аяқты алға созу, жоғары көтеру, түсіріп алға созу, б.қ. келу, 6-8 рет қайталау.
7. Бір орында тұрып немесе шашырап секіру.
8. Жұптасып жүру

ҚИМЫЛДЫ ОЙЫНДАР

Арқан тарту

Ойынға қажетті құрал: екі тұзақталып байланған ұзындығы 7-8метр жіп немесе арқан.

Ойынның тәртібі: ойыншылар қарама-қарсы жаққа қарап жүрелеп отырады да, арқанның байланған ұшын мойнына салып, екі қолтықтың астынан өткізеді. Төрешінің белгісі бойынша әр ойыншы қарсыласын өз жағына қарай тартуға тырысады. Белгілі межеге қарсыласын кім бұрын тартып жеткізсе, сол ұтқан болады

Асық ойыны

Негізінен ер балаларға тән. Асық ойнау үшін керекті құралдың ең негізгісі – сақа. Әдетте оны үлкен оңқай асықтан шіге жағынан қорғасын құйып ауырлатып, тәйке жақ табанын, шіге жақ бетін тегістеп, оң қолға ұстап асық атуға ыңғайлап жасайды. Асық ойынын жаздыкүні тақыр жерге ойнайды. Бір-біріне қарсы екі бала не бірнеше бала екі топқа бөлініп ойнаулары мүмкін. Ойынның негізгі шарты бір-бірінен асық ұту. Асық ойынының үштабан және алты атар деп аталатын өте кең тараған түрлері болған. Үштабан ойнау үшін тақыр жерге көлденең сызық сызылады да, оған әр ойыншы бір- бірден арасын сиректеу етіп кеней тігеді. Содан соң ойнаушы балалардың барлығының сақаларын біреуі жиып иіреді. Кімнің сақасы шықса сол бірінші болып сақасын көннен алысырақ жерге иіреді. Сақасымен тігулі кенейді атып, үш табаннан артықтау жерге жіберу керек. Үш табаннан кем, не болмаса сақасы кенейге тимей кетсе, ойынды сақасы шыққан келесі ойыншы бастайды. Ойын көндегі кенейді ұтып біткенше созылады.

Белбеу тастау

Көбіне ер балалар ойнайтын ойын. Далада, ашық алаңқайда немесе кең бөлмеде ойнауға болады. Қатысушылар саны шектелмейді.

Ойынның шарты: ойын ойнаушылар шеңбер құрай дөңгелене отырады. Ойын бастаушы ортаға біреуді шақырады. Ойынға алдын-ала белбеу не есілген сүлгі даярланады. Артына қолын жасырған ойыншылар белбеуді бірінен соң біріне өткізе бастайды.

Сөйтіп, белбеу әр бағытта қолдан қолға өтеді. Мұның өзі ортада тұрған кісінің зейінін басқаға аудару мақсатында жасалады. Ыңғайы келген сәтте ойнаушылардың бірі ортадағы кісінің арқасынан ұрып қалып, белбеуді көрсетпей басқа біреуге бере қоюы тиіс. Егер ортадағы ойыншы белбеуді қағып қалса, екі ойыншы алмасады, ал ұстай алмай қалса ойын әрі қарай жалғаса береді.

Кетті-кетті

Ойынға қатысушылар санына шек қойылмайды. Ойын қыста үйде, жазда таза ауада ойналады. Ойын

қажетіне орамал, қолғап, басқа да ұсақ бұйымдар жарай береді.

Ойын шарты: Ойыншылар тізесін сәл көтеріп бір-біріне жақын айнала отырады. Бастаушының белгісі бойынша ойнаушының бірі орамалды көрсетпей екінші біреуіне береді. Ойын осылай жалғаса береді. Ойнаушылардың сырт жағында ескен сүлгі не жіп ұстап тұрған кісіге орамал көрінбеуі тиіс. Оның зейінін басқа нәрсеге аударып, жаңылдыру үшін ойыншылар «эне кетті, міне кетті» деп шуылдап отырады. Егер ойын жүргізуші орамалды ұстаған адамды дер кезінде байқап, оны ұрып қалса, екеуі орын алмасады. Ал, егер қателесе ойыннан шығып қалады немесе бастаушының яки кез келген ойын мүшесінің тілегін орындайтын болады.

Орамал тастау

Ойын шарты: ойынға қатысушылар екі топқа бөлініп, арақашықтығы 5-15 метрдей жерге барып, бір-біріне қарама-қарсы қатарға тұрады.

Ойынның әділ қазысы келген жақтың ойыншысының біріне орамал (әлде сүлгі) ұсынады. Ол өз кезегінде екінші топтағы ойыншылар жаққа барып, орамалды елеусіздеу етіп, бір ойыншының аяғына тастауға тырысады.

Сөйтеді де өзі дереу орнына жетуге асығады. Аяқ астына орамал (сүлгі) тасталған кісі, сол бойда ананы қуып жетіп, орамалмен ұруға тырысады. Сүлгі тастаған ойыншыны ұрып үлгерсе, оны өз тобына әкеліп қосады. Үлгіре алмаса өзі сол жақта қалып қояды.

«Не жедім, тауып ал»

Дәм сезу анализаторы арқылы шешімін табу.

Көз жұмып ауызға салған затты шайнап не екенін анықтау. Тәрбиеші әр түрлі дәмдегі көкөністер мен жемістерді алу. Оларды жуу. Тазалағаннан кейін ұсақ бөлшектерге бөлу. Салыстыруға балалардың үстелдеріне қою.

Көкөністермен жемістерді бір балаға дәмін таттырып көзін жұмғызып «жақсылап шайнап қандай жеміс көкөніс екенін тауып айт». Балалар орындағаннан кейін тәрбиеші жемістермен сый көрсетеді.

«Хан талапай»

Ойынға 5-10 балаға дейін қатыса береді. Асық көп болу керек. Көп асықтың ішінен үлкенірек біреуін алып қызыл түске бояңдар. Осы асық «хан» болады.

Алдымен санамақ арқылы ойын бастаушыны тағайындап алыңдар. Осы бала асықтың бәрін уысына жиып алып, отырған балалардың алдына шашып жібереді. Сендер «ханның» қалай түскенін байқап отырыңдар. Егер «хан» бүк, шік, тәйкі түссе, ойын бастаушы бала «ханның» түсуіне қарай жақын жатқан асықтарды бас бармақтың көмегі арқылы сұқ саусағымен итере-ыршытып біріне-бірін дәлдей отырып тигізеді. Тигізген асықтарды өзіне алады.

Ақсерек-көксерек.

Бұл ойынды ойнау үшін балалар екі топқа бөлінеді, қолдарынан ұстап тұрады. Ара қашықтық 20-30 қадам. 1-ші топ. Ойынды бастайды: Ақсерек-

ау ақ серек
Бізден сізге кім керек.

2-ші топ Ақсерек – ау

ақ серек Жаман-
жаман (бала аты)

керек

Аты аталған бала келесі топқа дейін жүгіріп барып ортасынан ұстасқан қолдарды ажыратып кету керек. Егер өтіп кетсе сол топтан бір баланы тобына алып қайтады, өте алмаса сол топта қалады. Ойын осылай жалғаса береді.

Қыз – қуу

Балалар арасынан бір ер бала, бір қызды (ағаш атпен) қуады. Бала қызға жетіп қолынан ұстаса ол жеңіске жеткені. Кейде қызды 2 бала да қуады қай бала бұрын жетіп қыз қолын ұстаса сол бала жеңіске жетеді.

Түйілген орамал.

Ойын жүргізуші ойынды өзі бастайды. Ең алдымен балаларды айналасына жинап алады да «1,2,3» - деп дауыстайды. Осы кезде балалар жан-жаққа бытырайқашады. Ал ойын жүргізушісі қолында түйілген орамалы бар баланы қуалайды. Ол орамалды басқа біреуге лақтырады қағып алған бала қаша жөнеледі. Осылайша ойын жүргізіледі, түйулі орамалды алғанша қуалай береді. Ұсталған ойыншы көпшілік ұйғарымымен ортада тұрып өнер көрсетеді. Одан кейін ойын жүргізуші ауыстырылады. Ойын ойнап болған соң балалар шеңбер жасап тұрады.

Сақина жасыру

Ойынды өткізуші және сақина жасырушы бала белгіленеді. Қалған ойыншылар жерге отырып тізілерінің үстіне алақандарын жаяды. Бастаушы жабулы қолын әрбір ойыншының алақанына салысымен, ол бала алақанын жаба қояды. Бастаушы бір баланың алақанына сақина салысымен, ойыншылардың біреуінен- «Сақина кімде»-деп сұрайды. Ол сақинаның кімде екенін білсе сол баламен орнын ауыстырады. Ал білмесе ол өз өнерін көрсетеді. Ойын басқарушы ойынды осылай жалғастыра береді.

Тәрбиелеу-білім беру процесінің циклограммасы

Білім беру ұйымы «Кеңес Одағының батыры, Халық Қаһарманы С.Нұрмағамбетов атындағы жалпы білім беретін мектеп» КММ

Мектепалды даярлық қазақ сыныбы

Балалардың жасы 5 жас

Жоспардың құрылу кезеңі 1-апта 06 - 10 қараша 2023-2024 оқу жылы

Күн тәртібі	Дүйсенбі	Сейсенбі	Сәрсенбі	Бейсенбі	Жұма
Балаларды қабылдау	Мұғалімнің балалармен қарым-қатынасы: отбасы туралы жеке әңгімелесу, қарым-қатынас және көтеріңкі көңіл-күй орнатуға ойындар ұйымдастыру. Жағымды жағдай орнату				
	«Дұрыс көрсет, ажырат» Мақсаты: Балалардың тағамдар мен ыдыстар туралы біледі, олардың атауларын айта алады.	«Өзім және отбасым» Мақсаты: Отбасындағы қарым - қатынас мәдениеті туралы айта алады бақытты жанұяның қандай болу керектігін кеңінен түсінеді	«Мамандықтың бәрі жақсы» Мақсаты: балалар әр түрлі мамандық иелерін біледі.	«Бұны қай кезде киіңіз?» Мақсаты: әр жыл мезгілінде қандай киімдер киетінін баяндай алады	«Бақша да ма, бау да ма?» Мақсаты: Жемістер мен көкөністерді ажырата алады
Ата-аналармен әңгімелесу, кеңес беру	Ата-аналармен әңгіме: Балалардың тазалығы жөнінде кеңес беру	Ата-аналармен әңгіме: Ата-аналарға балаларын ертеңгілік жаттығуға үлгертіп алып келулерін ескерту.	Ата-аналармен әңгіме: Балалардың жетістік пен дәрежесі үшін емес, сол қалпында сөзсіз қабылдап жақсы көретінінзді сездіріңіз.	Ата-аналармен әңгіме: Ата-аналарға балаларды тамақтарын тауысып жеуге үйретулерін ескерту.	Ата –аналармен әңгіме: «Дұрыс тамақтануға баулу»
Балалардың дербес әрекеті (баяу қимылды ойындар, үстел үсті ойындары, бейнелеу әрекеті, кітаптар қарау және тағы басқа әрекеттер)	«Шарикті үрлеу». (үстел үсті ойыны)	«Гүлді құрастыру»Топтық ойын	Жапырақ гүлін жасау	Фантикті жинау	Қағазды бүктеу, жазу
Таңертеңгі жаттығу	Таңғы жаттығу кешені № 5				

<p>Ұйымдастырылған іс-әрекетке дайындық</p>	<p>Шаттанамын, күлемін, Бақытты боп жүремін. Қатар тұрар шеңберде Досым көбін білемін</p>	<p>Шаттанамын, күлемін, Бақытты боп жүремін. Қатар тұрар шеңберде Досым көбін білемін</p>	<p>Шаттанамын, күлемін, Бақытты боп жүремін. Қатар тұрар шеңберде Досым көбін білемін</p>	<p>Шаттанамын, күлемін, Бақытты боп жүремін. Қатар тұрар шеңберде Досым көбін білемін</p>	<p>Шаттанамын, күлемін, Бақытты боп жүремін. Қатар тұрар шеңберде Досым көбін білемін</p>
<p>Білім беру ұйымының кестесі бойынша ұйымдастырылған іс-әрекет</p>	<p>1 - ұйымдастырылған іс-әрекет</p>				
<p>Сөйлеуді дамыту Міндеті: - Зат есімдер мен жалпылаушы сөздерді дұрыс қолдана білуді дамыту Мақсаты Түбірлес сөздердің мағынасын түсіндіру</p> <p style="text-align: center;">Шаштараз</p> <p>Ұжымшарға жаңадан, Келген еді шаштараз. Өзі сондай таза адам, Өсіп кеткен шашқа араз</p> <p>Кім бөлмесе көңілін, Өсті екен деп баста шаш. Салақ болса кімде-кім, Соны ұнатпас шаштараз өлең ішінен түбірлес сөздерді тапқызу</p>	<p>Сауат ашу негіздері Міндеті: Дидактикалық ойындар арқылы буындардан сөз құрай алу дағдыларын дамыту Мақсаты: буындардан сөз құрауға үйрету</p> <p style="text-align: center;">«Буынға бөл» дидактикалық жаттығуы</p> <p>Балалар сөздерді буынға бөледі, неше буын бар екенін айтады.</p> <p>Буынға бөлуге болатын сөздер: күй-ші, би-ші, пы-сық, кі-ші, ә-кім, а-қын, ма-ман.</p> <p style="text-align: center;">«Буынды қос» дидактикалық ойыны</p> <p>– Балалар шеңберге тұрайық. Мен буынды айтып, бір балаға допты лақтырамын, бала допты ұстап алып, буынды қосып, сөзді жалғастырады. Мысалы:(ас+паз, кі+тап, ба+лық, ба+ла). Ойынды өзгертуге болады</p>	<p>Сөйлеуді дамыту Міндеті: Түбірлес сөздерді жасау және қолдана білу, етістіктерді жалғаулармен қолдану, Мақсаты , Балаларды тазалыққа, ұқыптылыққа тәрбиелеу</p> <p>–Балалар, таза, ұқыпты бала деп қандай баланы айтамыз? –Енді «ұқыпты бала» дегенге мағынасы қарама-қарсы сөз айтындаршы? –Сендер өздеріңді қандай балаға жатқызар едіңдер? –Өздерің таза жүресіңдер ме?</p>	<p>Сауат ашу негіздері Міндеті: үш дыбысты сөздерге дыбыстық талдау жасау Мақсаты Дыбысты талдау жасату арқылы дауысты, дауыссыз дыбыстар туралы алған білімдерін естеріне түсіру</p> <p style="text-align: center;">«Кім білгіш?» дидактикалық ойыны</p> <p>Мысалы: б, л, р, ө, т, и, м, с, о, г, н, е, щ, у, ш, д, ж, з, с, ч, і, з, в, ы, ф, й, ц, у, к, а, н.</p> <p>Педагог дыбыстарды айтады, балалар дөңгелектерді көтеру арқылы дауысты немесе дауыссыз дыбыс екенін ажыратады.</p> <p>- Дауысты дыбыстарға қызыл текше; - дауыссыз дыбыстарға көк текше көтеру арқылы ажыратады</p>	<p>Сауат ашу негіздері Міндеті: Дыбысты талдау жасату арқылы дауысты, дауыссыз дыбыстар туралы алған білімдерін естеріне түсіру Мақсаты дыбыстық талдау туралы білімдерін жетілдіру .</p> <p style="text-align: center;">«Айтылған дыбысқа сөз ойла» дидактикалық ойыны.</p> <p>Дұрыс жауапқа педагог жұлдызша беріп отырады, ойын соңында жеңімпаз анықталады.</p> <p>1-тапсырма. Педагог балаларға «д» дыбысы кездесетін сөздерге мысалдар келтіруге тапсырма береді. – Доп, дос, дорба, дән, дақыл, Дарын, дала, домбыра, Думан, дуадақ т.б.</p> <p>2-тапсырма. Педагог балаларға «м» дыбысы кездесетін сөздерге мысалдар келтіруге тапсырма береді. – Мақта, мысық, моншақ, мал, малта, Маржан, магнит, мейіз, мол, мақұл т.б.</p> <p>3-тапсырма. Педагог балаларға «т» дыбысы кездесетін сөздерге мысалдар келтіруге тапсырма береді. – Тарақ, тақия, тазы, тоқым, толық, толқын, темір, табак, тиек, тара, тамақ, тал, тон, тұз т.б.</p> <p>Педагог бір баланы тақтаға «тал» сөзіне дыбыстық талдау жасатады. Қалған балалар</p>	

					орындарында жасайды.
--	--	--	--	--	----------------------

Үзіліс : Жүгіруге арналған ойындар «Аюдың апанында»

<p>Тілді жаттықтыратын жаттығулар...</p>  <p>1. « Айнаға қарап жаттығу жасау» 2. Бағынбайтын тілді жазала. Мақсаты: Тіл еттерін бағынышты етіп, кең түрде жалпийтып ұстауға үйрету; Бейнелеуі : Ауызды кішкене ашып, тілді астыңғы ерінге салу керек. Ерінді еппен қимылдатып, мынадай дыбысты шығару керек: «пя-пя-пя». Жалпақ тілді қалыпты жағдайда ұстай отырып, ауызды ашып, 1-10 дейін санау. Әдістемелік нұсқау : Төменгі ерінді бұрап, астыңғы тістерге тартнау керек; Тіл жалпақ болып , қырлары ауыздың бұрыштарына тимеу керек; Тілді ерінмен бірнеше рет, бір дем шығаруда шапалақтау керек. Бала демді бөгемеу керек. Жаттығудың орындауын былай бақылауға болады: мақтаны баланың аузына қарай әкеліп ұстау. Бала жаттығуды дұрыс істеп отырса, мақта ауытқып кетеді. Бұл жаттығу басқасымен қатар, бағытталған ауа ағынын істеп шығаруына мүмкіндік жасайды.</p>			<p>Ойын: « Аюдың апанында» Мақсаты: балаларды ойынның шартын бұзбай ойнауға, белгі бойынша, мәтіннің сөзіне сай қимыл-қозғалыс жасауға дағдыландыру, зейіндерін, байқағыштықтарын, жүгіру дағдыларын дамыту. Ойынның шарты: Бір жақта аюдың апаны болады. Екінші жақта балалар тұратын үй болады. Тәрбиеші аюды балалардың ішінен біреуін тағайындайды. Тәрбиеші: «Балалар қылдырып келіндер»,- дегенде балалар үйлерінен шығып, саңырауқұлақ теріп, көбелек ұстап, орман қыдырады /еңкееді, түзеледі, басқа қозғалыс жасайды/. Олар дауыстап айтады: -Біз аюдың қасында Жеміс- жидек тереміз, Аю ұйықтамайды, Аю ырылдайды. «Ырылдайды»,- деген сөзден кейін аю үйлеріне қашып бара жатқан балаларды ұстай бастайды. Аюдың қолы тиген балалар аюдың апанында қалады. Бірнеше рет ұсталғаннан кейін аюдың рөліне басқа бала тағайындалады. Ойын 3-4 рет қайталанады. Үсыныс: Ойынның басқа нұсқасы болуы мүмкін- екі аюмен ойнауға болады.</p>
			
			

2 - ұйымдастырылған іс-әрекет

<p>Математика негіздері Міндеті: Әртүрлі оқиғалардың, апта күндерінің, тәулік бөліктерінің реті туралы білімді бекіту Мақсаты : уақыт ұғымдары туралы білімдерін қалыптастыру – Қабырғадан қарап тұр, Уақытты санап тұр. (Сағат) Ағайынды екеуі Шеңбер бойы жүгірген. Аласа бойлы ағасы Бір айналып өтеді, Ұзынтұра інісі Сағат сайын өтеді. (Сағат тілдері.) – Сағат адамға нені білуге</p>	<p>Математика негіздері Міндеті: Әртүрлі оқиғалардың, апта күндерінің, тәулік бөліктерінің реті туралы білімді бекіту Мақсаты: уақыт ұғымдары туралы білімдерін қалыптастыру Сағаттың модельдерімен жұмыс Алдарыңызда жылжымалы тілі бар сағат моделі. Мен атаған уақытты сағат тілімен көрсету керек. Сағаттың 5 болғанын сағат тілімен қойыңдар. Сағат тілдерін қалай қойдыңдар? (Сағаттың қысқа тілі 5</p>	<p>Математика негіздері Міндеті: Тәулік бөліктерінің ауысуын («кеше», «бүгін», «ертең»), анықтау Мақсаты уақыт ұғымдары туралы білімдерін қалыптастыру «Күн мен түн» дәстүрлі ойыны. Педагог «күн» деген кезде, балалар секіреді, «түн» дегенде, тоқтап қалады. Балалар ережеге сәйкес орындайды\ «кеше», «бүгін», «ертең» сөздерін енгізу Балалардан кеше не</p>	<p>Қоршаған орта Міндеті: Заттар, олардың белгілерін нақтылау және бейтаныс заттардың қолданылуын түсіну Мақсаты заттар, олардың белгілері мен ерекшеліктері туралы ұғымдарын қалыптастыру. «Көп ойла, сөз ойла» ойыны. Балаларды екі топқа бөліп, топтағы ағаштан жасалған заттарды атауды және темірден жасалған заттарды атауды ұсынады. 1-топ ағаштан жасалған заттарды атайды.</p>	<p>Көркем әдебиет Міндеті: -диалогтік сөйлеуді дамыту, кейіпкерлерге және олардың әрекеттеріне өз көзқарасын білдіру Мақсаты ертегі мазмұнын ойнату арқылы театр мәдениетіне баулу Балалар, суреттен нені көріп тұрсындар? – Мысық қалай дыбыстайды? – Ол нені жақсы көреді? – Бүгін «Мақтақыз бен мысық» атты қазақ халық ертегісімен танысамыз. Ертегі – әдеби жанрдың бір түрі екенін естеріне түсіру. Ертегінің әңгімеден айырмашылығы – ертегіні ойдан,</p>
---	---	--	--	--

	<p>көмектеседі? (Уақытты.) Бүгін біз оқиғалардың ұзақтығы мен кезектілігін, яғни ненің бұрын, ненің кейін болғанын анықтап білеміз Педагог балалардың таңертең, күндіз, кешке, түнде не істейтіні туралы сұхбат жүргізеді. Ата-аналар балаларды балабақшаға қашан әкеледі және қашан алып кетеді? Балалар қай уақытта ұйықтайды, түскі тамағын қай кезде ішеді?</p>	<p>цифрын, ал ұзыны 12-ні көрсетеді.)</p>	<p>болғанын еске түсіруді сұрайды. Ал бүгін не істеп жатыр? Ертең не істегілері келеді? 3 оқиға бейнеленген суреттер Мысалы, кеше олар ертегі оқыды, бүгін сурет салды, ертең олар гүлдерді суарады. Балалар сөздерді хормен қайталайды: кеше – ол өтіп кеткен. Бүгін – қазір болып жатыр. Ертең – ол болды.</p>	<p>2-топ темірден жасалған заттарды атайды. Қай топ көп сөз айтса, сол топ жеңімпаз деп танылады «Көп ойла, сөз ойла» ойыны. Балаларды екі топқа бөліп, топтағы ағаштан жасалған заттарды атауды және темірден жасалған заттарды атауды ұсынады. 1-топ ағаштан жасалған заттарды атайды. 2-топ темірден жасалған заттарды атайды. Қай топ көп сөз айтса, сол топ жеңімпаз деп танылады</p>	<p>қиялдан құрастырады. Ертегіні оқып беріп, мазмұнын ашу Ертегі не туралы? – Мақтақыз не тауып алды? – Мақтақыз мысықты қалай жазалады? – Мысық қатық іздеп жүргенде нелерге кездеседі? – Мысық құйрығын қалай қайтарып алды?</p>
--	---	---	--	--	--

Үзіліс: Затты лақтыру мен қағып алуға арналған ойындар
« Дөңгелекті лақтыру »

<p>Тіл ұстарту жаттығуы</p> <p>1) Ша-ша-ша Жап жасыл шырша.</p> <p>2) Ар-ар-ар Қандай аппақ қар.</p> <p>3) Ыс-ыс-ыс Келіп қалды қыс.</p> <p>4) Лар-лар-лар Далада ойнайды балалар.</p>		<p>Ойын: « Дөңгелекті лақтыру » Мақсаты: Балаларды белгіленген бағыты көздей білуге, ептілікке, шапшаңдыққа үйрету. Ойынның шарты: Ойын дөңгелектерді көздеп лақтырудан тұрады, дөңгелектің диаметрі 15-20см. Ал таяқшаның ұзындығы 30-40см. Балалар қатарға тұрып 1,5-2метр ара қашықтықта дөңгелектерді таяқшаға дәлдеп лақтырып кіргізу керек. Балалар ойынды бірін кейін бірі жалғастырып ойнай береді.</p>
---	---	--

3 - ұйымдастырылған іс-әрекет

	<p>Қоршаған орта Міндеті: Заттардың қандай материалдардан жасалғанын өз бетінше анықтау және талдау, олардың сапалары мен қасиеттерін сипаттау Мақсаты Тұрмыстық бұйымдарды қолдану кезінде</p>	<p>Шығармашылық бейнелеу әрекеті Міндеті: - балаларды үй тұрмысына қажетті заттармен таныстыру; - Бақылаған заттың бейнесін бере білу, затты әртүрлі калыптарда мүсіндеу</p>	<p>Қазақ тілі Міндеті: -Шағын өлеңдер, санамақтар жаттату, -Шағын өлеңдер, санамақтар жаттату, (кірікт. 25.10) Мақсаты санамақтар жаттау, тура және кері санау. Қазақ тіліндегі</p>	<p>Музыка Міндеті: -Балаларды шығармалардың эмоционалды мазмұнын, олардың сипатын, көңіл-күйін, динамикалық ерекшеліктерін ажырата білуге үйрету Мақсаты: динамикалық</p>	<p>Дене шынықтыру Міндеті: - кедергілерден өту арқылы әртүрлі жылдамдықпен – баяу, жылдам, орташа қарқынмен 1,5–2 минут тоқтамай жүгіру; Мақсаты: Оң және сол қолмен алысқа лақтыруға үйрету, қолды айналдырып алдымен төмен түсіріп, сонан соң көтеріп, түзу ұстап артқа жіберіп барып лақтыру шеберліктерін (машықтарын)</p>
--	--	--	---	--	---

	<p>қауіпсіздік ережелерін сақтауға Дағдыландыру</p> <p>«Қасиетіне қарай топтастыр» ойыны. Педагог бір баланы шақырады. Ол бала теріс қарап үстел үстіндегі карточканы алады. Бала карточканы алып, ондағы ненің суреті екенін айтады. (Әйнек) Педагог тағы үш баланы шығарады. Балалар үстел үстіндегі әйнектен жасалған заттарды бос орынға қояды. Мысалы, гүлсауыт, бокал, банкі. Тағы бір бала шығып, ағаштың суреті бар карточканы алады. Үш бала шығып, ағаштан жасалған заттарды бос орынға жинайды: қарындаш, ағаш тақтай, ағаш табак. Келесі шыққан баланың карточкасындағы сурет – темір. Темірден жасалған тәрелке, шеге, қасықты топтастырып, бір жерге қояды. «Адамға күнделікті жұмысын жеңілдететін нәрселерді тап» ойыны. Педагог ойын ережелерін түсіндіреді. – Мен сендерге әртүрлі суреттерді көрсетемін. Егер суретте адамның күнделікті өмірде жұмысын жеңілдететін зат көрсетілсе, шапалақтайсыңдар, ал егер ол басқа зат болса, шапалақтамай, тыныш отырасыңдар. Педагог балаларға әртүрлі суреттерді көрсетеді: шар, кіржуғыш мәшине, автомобиль, жалауша, миксер, гүл, электр пеші</p>	<p>- аталған заттардан қалауы бойынша қиып жапсыру, оларды ою-өрнектермен безендіру - Ойынға қажетті құрылысты бірлесіп ойдан құрастыруға, алдағы жұмысты бірге жоспарлауға, бір-бірімен келісіп орындауға, дайын құрылыспен ойнауға мүмкіндік беру Мақсаты:- құмыра туралы білімдерін жетілдіру, құмыраны сала білуге, мүсіндеуге, жапсыруға, құрастыруға үйрету</p> <p>Топтық жұмыстар</p>	<p>сөздер мен сөйлемдерді түсініп және күнделікті өмірде қолдана білуге үйрету Дидактикалық ойын: «Кім тапқыр?». Бірден онға дейін сандарды ретімен қою, санау. 2 3 4 1 5 7 6 10 8 9 1 2 3 4 5 6 7 8 9 10 10 9 8 7 6 5 4 3 2 1 Ойын: «Баспалдақпен жоғары көтеру». Басбармақ пен сұқ саусақтың көмегімен жоғары тура санау, төмен кері санау (қол моторикасын дамыту). Санамақ жаттау. Бақшада жақсы аға Ойыншық береді. Бір балық, Екі шелек, Үш үйрек, Төрт түлкі, Бес бүркіт. 3-4 бала санамақты қайталайды.</p>	<p>ерекшеліктерін ажырата білу Музыка тыңдау: «Аққу» (Н. Тілендиев, ұнтаспа) Ән айту: «Елтанбасы елімнің» (Д. Омаров) «Сабантой» (Е. Хасанғалиев) Музыкалық-ырғақтық қимылдар: «Шеңберге тұр» (Л. Бетховен) Билер: «Асатаяқ биі» (қыздар) («Билеп үйренейік» жинағынан) Ойындар, хороводтар: «Аспаптардың дауысын ажырату»</p>	<p>дамыту Сызылған сызық бойына екі қатарға сап түзеп тұрады. Допты дұрыс ұстау қалпы: үш саусақпен доптың арт жағынан, бас бармақ және шынашақпен доптың екі жағынан ұстайды. Допты алысқа лақтыруға тырысады. Педагогтің бұйрығы бойынша допты жүгіріп барып алып келіп, саптың алдында тұрған баланың артына келіп тұрады. (4 рет)</p>
--	--	--	--	---	--

Үзіліс: Кеңістікті бағдарлауға арналған ойындар

«Оң жақта» .

Саусақ гимнастикасы

Саусақ ойындарын ойнату үшін алдымен балаларға қарапайым саусақ жаттығуларын жасату қажет. Саусақтары жаттыққан бала сөзді немесе өлеңді ойын қимылдарын тез орындап үйренеді.

1. «Кір жуамыз». Балалар жұдырығын қысып, «кір жуамыз» дегенде екі жұдырығын бір-біріне тигізбей қарама-қарсы қозғалтады.

2. Тары мен күрішті жинау. Балаға кішкене кесеге араластырылып салынған тары мен күріш беріледі. Тарыны бір кесеге, күрішті екінші кесеге салу тапсырылады.

3. Қуыршақтың белбеуін байла. Балаға қуыршақ және үш өрімді белбеу беріліп, «қуыршақтың белбеуін байла» деп тапсырма беріледі. Алғашында қиынсынса көмектесу керек. Біртіндеп жаттығу күрделенеді. Әрі қарай баланың өзі де қуыршақтың, кейін өзінің белбеуін, аяқ киімінің бауын еркін байлайтын болады.



Ойын: «Оң жақта»

Максаты: кеңістікті бағдарлауға дағдыландыру.

Ойын барысы: балалар кілемді жағалай отырады. Кілемнің барлық жағында 5-6 ойыншықтан орналасқан.

1 нұсқа: педагог балалардың оң қолдарын көрсетуін өтінеді. Кейін бір балаға ортаға шығып оң жағында қандай ойыншықтар тұрғанын атауын сұрайды. Ойын барысында келесі балалар да ойыншықтарды атайды, бірақ әр бала өз бағыттарын өзгертіп тұрады.

2 нұсқа: педагог не бала бір қатарда тұрған ойыншықтарды атап шығады да, кілемнің ортасында тұрған баладан оның оң жағында қандай ойыншықтар барын атауын өтінеді.

3 нұсқа: педагог бір баладан өзі атаған қатардағы ойыншықтардың (ойыншықтар атауын атайды) оң жағында орналасындай тұруын өтінеді.

Қажетті заттар: әртүрлі ойыншықтар.

4 - ұйымдастырылған іс-әрекет

Дене шынықтыру

Міндеті: Еңбектеу, өрмелеу: жүру мен жүгіруді алмастырып, заттардың арасымен «жыланша» төрттағандап еңбектеу, кедергілер арасынан еңбектеу

Мақсаты

Командалық қимыл-әрекеттерді орындай отырып есте сақтау мен зейінін жақсартуына жағдай жасау. Лек-легімен келіп, кедергілер алабынан өтуге, өз әрекеттерін командасымен үйлестіруге үйрету

Тізбекпен кедергілер алабынан өту. Тізбек құрып, кедергілер алабынан қасына келеді. (Кегельдер, доғалар, құрсаулар, жолақтар). Белгі бойынша кедергілер алабынан өтеді: кегельдерді айналып өтіп, доғалардың астынан өтіп, жолақтың үстімен жүгіріп өтеді. Нұсқау – тізбек шашырап кетпеуі керек

Музыка

Міндеті: Музыкалық шығармаға көзқарасын білдіру, оның сипаты, мазмұны туралы айту. **Мақсаты** Музыкалық шығармаға көзқарасын білдіру, оның сипаты, мазмұны туралы айту

Музыка тындау:

«Аққу» (Н. Тілендиев, ұнтаспа)
 Ән айту: «Елтаңбасы елімнің» (Д. Омаров)
 «Сабантой» (Е. Хасанғалиев)
 Музыкалық-ырғақтық қимылдар: «Шеңберге тұр» (Л. Бетховен)
 Билер: «Асатаяқ биі» (қыздар) («Билеп үйренейік» жинағынан)

Дене шынықтыру

Міндеті: допты басымен итеріп, төрттағандап еңбектеу (арақашықтығы 3-4 метр) **Мақсаты** Еденде иректеліп жатқан жіп үстімен басына құм салынған қапшықпен қолды екі жаққа созып, тепе-теңдік сақтап және әдемі жүруді бекіту

Тепе-теңдік

«Түсіріп алма» ойын-жаттығуы: еденде иректеліп жатқан жіп үстімен басына құм салынған қапшықпен қолды екі жаққа созып жүру. Тепе-теңдіктерін сақтауға тырысады: дене бітімдерін түзу ұстап, бастарын төмен түсірмей, қолдарын екі жаққа созып, жіп үстімен жүреді

Көркем әдебиет

Міндеті: Сахналық қойылымдарға қатысуға баулу

Мақсаты сюжет бойынша ертегіні сахналау
 Ертегі жүйесін сақтап сахналау

Педагог ертегіні қуыршақ театры арқылы сахналауды ұсынады. Сикырлы қоржыннан алған ертегі кейіпкерлерінің суреті бойынша рөлдерге бөлінеді. Қалған балалар көрермен болады. Сахналау аяқталғанда көрермендерге қарап, иіледі. Көрермендер қол шапалақтайды.

Жұмбақты шеш.

Тонын киіп туған, Жалап бетін жуған. (Мысық)

		Ойындар, хороводтар: «Аспаптардың дауысын ажырату»			
Серуенге дайындық	Киімдерді реттілікті сақтап дұрыс киінуге үйрету.	Киімдерді реттілікті сақтап дұрыс киінуге үйрету.	Киімдерді реттілікті сақтап дұрыс киінуге үйрету.	Киімдерді реттілікті сақтап дұрыс киінуге үйрету.	Киімдерді реттілікті сақтап дұрыс киінуге үйрету.
Серуен	<p>Бақылау: Шықты бақылау. Мақсаты: Күз ерекшеліктерін көрсете түсіндіру, шықтың пайда болу жолы. Еңбек : Ағаш бұтақтарын жинау. Мақсаты: Балалардың бірлесіп жұмыс жасауға баулу, бастаған істерін аяғына дейін тыңғылықты жасауға үйрету. Жеке жұмыс: « Менің Отаным » өлеңін жаттату. Отан – менің ата-анам, Отан-досым , бауырым. Отан-өлкем, астанам, Отан-туған ауылым. Мақсаты: Отанын сүюге, құрметтеуге тәрбиелеу. Патриоттық сезімдерін арттыру. Ойын: « Қояндар секіреді » . Мақсаты: Қос аяқпен секіруге үйрету.Ептілікке, шапшаңдыққа баулу. Қимылдық ойын: « Қаздар мен бақташы » . Ойын барысы: Ойыншылардың ішінен қасқыр мен бақташы таңдап алады.Басқа балалар болады.Ортадан бір сызық созылады.Ол-қаздардың үйі болады.Бақташы қаздарды жайып шығады.Олар далада жайылып жүреді.</p>	<p>Бақылау: Өткінші жаңбырды бақылау. Мақсаты: Өткінші жаңбыр туралы түсінік беру. Жаңбырдың пайдасы , жаңбыр жауғанына қарап егістікті, бау бақшаны , саяжайдағы көкөніс, жеміс – жидек бәрін қолдан жауындатып суарудың пайдасын ашып түсіндіру. Еңбек : Ағаш түптерін қопсыту. Мақсаты: Ағаш түптерін қопсыту арқылы балаларға өсімдіктерге тыңайтқыш заттар топырақ арқылы баратындығын түсіндіру. Жеке жұмыс: « Еңбекпен ел көгерер, Жаңбырмен жер көгерер » . Мақсаты: Мақал үйрету арқылы балаларға өсімдіктерге тыңайтқыш заттар топырақ арқылы баратындығын түсіндіру. Қимылдық ойын : « Допты қуып жет » . Балаларды тез жүгіруге үйрету, шапшаңдыққа , ептілікке тәрбиелеу. Қимылдық ойын: « Кім тезірек? » Мақсаты: Секіргішпен секіруге үйрету, секіру қабілетін дамыту, ептілікке тәрбиелеу.</p>	<p>Бақылау: Күздегі өсімдіктердің түсін бақылау. Мақсаты: Күзде өлі табиғатта болатын құбылыс өсімдіктерге деэсер ететіндігін түсіндіру. Еңбек : Біздің ойын алаңы Мақсаты: Ойын алаңындағы сарғайып түскен жапырақтарды жинау.Еңбекқорлыққа баулу. Жеке жұмыс : Жел тынымсыз гуілдеп, Болып кетті тым бұзық Шуылдайды тал терек, Жапырағын жұлғзыып. Мақсаты: Тақпақ үйрету арқылы балалардың есте сақтау қабілетін дамыту, тілдегі дауыс ырғағының мәнерлігін сезінуге үйрету.. Қимылдық ойын: « Айгөлек-ау, айгөлек » . Мақсаты: Қимыл-қозғалысын дамыта отырып, шапшаңдыққа, ептілікке баулу. Қимылдық ойын: « Фигура жасап шық » Ойын барысы : Ойнаушылардың арасынан бастаушы таңдалынып алынады.Ол шеткірек тұрады. Балалардың қалғандары жүгіреді , бір аяғымен екінші аяғын шалыс баса (ирек жүріспен) алаң бойы секіреді. Тәрбиешінің сигналынан, дабыл қағу немесе « тоқта » деген сөзден кейін</p>	<p>Бақылау: Ауа-райын бақылау. Мақсаты: Күннің қанша градусқа төмендегенін бақылау. Күзгі табиғат құбылыстарын түсіндіру. Еңбек : Гүл тұқымдарын жинау. Мақсаты: Гүлдің тұқымнан өсетінін түсіндіру, көктемде тұқымды гүлзарларға себетіндігіміз, тұқымнан гүл өсетіндігін түсіндіру. Жеке жұмыс: Сипап өткен самалға, Тербеледі сары алма. Көз салып едім бақшаға, Қауын біткен сары ала. Дидактикалық ойын: « Жемістер мен көкөністер » . Мақсаты: Жемістер мен көкөністерді ажырату.Олардың адам азғасына тигізер пайдасын түсіндіру. Қимылдық ойын: « Тышқан мен мысық » Мақсаты: Балаларды тату ойнауға үйрету.Тез жүгіруге , ептілікке, шапшаңдыққа тәрбиелеу. Қимылдық ойын: « Доппен ұрып алу » . Ойын барысы: Балалар дөңгеленіп тұрады.Тәрбиеші жүргізушіні таңдап алады да , допты береді. « Бір, екі , үш » дегенде балалар жан-жаққа қашады. Жүргізуші доппен ұрады.Кімге тисе сол ойыннан шығады:Ойын осылай жалғасады.</p>	<p>Бақылау: Көгершінді бақылау. Мақсаты: Балаларға көгершінің немен қоректенетіні, қайда мекендейтіні , тұмсығы дене пішіні түсі, қалай дыбыстайтынын үйретіп , оларға қамқорлық жасауға тәрбиелеу. Еңбек : Ауладағы құстарға жем беру. Мақсаты: . Табиғатты аялай білуге , құстарға қамқор болуға тәрбиелеу. Жеке жұмыс: Жылы жаққа ұшпайтын Біздің жақта қыстайтын Құстар жүрсе жуықта, Жем шашуды ұмытпа! Мақсаты: Балаларға тақпақ жаттата отырып , есте сақтау қабілеттерін дамыту, тілдегі дауыс ырғағының мәнерлілігін сезінуге мүмкіндік тудызу. Ойын: « Шымшық доп » . Мақсаты: Допты қатты тебуге, оны ұстап алуға үйрету.Ептілікке, жылдамдыққа тәрбиелеу. Қимылдық ойын: « Ұстаушы, лентаны ал » . Мақсаты: Балаларды шапшаңдыққа , тапқырлыққа , жылдам шешім қабылдауға үйрету. Ойын барысы: Ойнаушылар шеңбер жасап тұрады, ұстаушыны таңдап алады.Ұстаушыдан басқасы үсті матаның немесе лентаның қиындысын алады да, оны</p>

	<p>Бақташы: Қаздар, қаздар!? Қаздар: га,га,га Бақташы:тамақ жейсіңдер ме? Қаздар: иә, иә, иә. Бақташы: Ендеше ұшыңдар. Қаздар:жоқ, аш қасқыр бар Жібермейді ол жолда Бақташы: тез ұшыңдар қалайда ! Осы кезде қаздар қанаттарын қазып ұшып бақташыға қарай жүгіреді. Қасқыр ұстағандарын жинап қояды. Екі рет ояңғандарында ауысып басқа балаларға кезек береді. Еркін ойындар. Тренинг: « Қаздар болып ұшайық » .</p>	<p>Ойын барысы: Балалар қолдарындағы секіргішпен алаңның бір жағына, бір-біріне бөгет жасамай сапқа тұрады. Олардан 15-20 қадам қашықтықта сызық сызылады немесе жалаушалар байланған жіп тартылады. Балалар келісілген сигнал бойынша бір мезгілде сызыққа бағыттала секіреді. Тәрбиеші сызықтың үстіне түскен баланы белгілеп алады. Тренинг: « Қолшатыр » .</p>	<p>барлығын орындарына барып қозғалмай тұрады. Басқарушы барлық « фигураларды » айналып шығып , ең ұнайтынын таңдап алады. Енді басқарушы бала беруші болып саналады да, ал алдыңғы басқарушы қалған балаларға қосылады да , ойын қайталанады. Балалардың өз бетімен ойын ұйымдастыру: Қуаласпақ. Тығылыспақ. Тренинг: « Киіз үй » .</p>	<p>Еркін ойын: « Қуыршақты киіндіреміз » . « Отбасы » Тренинг: « Біз көңілді балалар » .</p>	<p>мойынынан айқара айналдыра байлайды. Ұстаушы шеңбердің ортасында тұрады. Тәрбиешінің « Жүгір » деген сигналы бойынша балалар бет-бетімен алаңға кетеді. Ұстаушы ойнаушылардың соңынан жүгіріп, біреуінің лентасын суырып алуға тырысады. Лентасынан айрылғандар уақытша бір жаққа шығып тұрады. Тәрбиешінің: « Бір, екі, үш, тездете шеңберге жүгір! » деген сигналы бойынша балалар шеңбер құрып тұрады. Ұстаушышы алынған ленталардың сабын есептеп, оны балаларға қайтып береді. Ойын жаңадан ұстаушы тағайындаудан басталып , қайталанады. Тренинг: « Құс болып ұшайық »</p>
<p>Балаларды үйге қайтару</p>	<p>Ата –аналарға кеңес Егер Сіздің балаңыз көпшіл, өз-жақындарыңыз бен бірге бөтен адамдарды жатырқамаса, ойын кезінде өздігімен ойнай білсе, мінезі ашық, өз құрдастарымен мейрімді болса мектепке келген күннен бастап – ақ үйреніп кететіне сеніңіз.</p>	<p>Ата –аналарға кеңес Егер Сіздің балаңыз көпшіл, өз-жақындарыңыз бен бірге бөтен адамдарды жатырқамаса, ойын кезінде өздігімен ойнай білсе, мінезі ашық, өз құрдастарымен мейрімді болса мектепке келген күннен бастап – ақ үйреніп кететіне сеніңіз.</p>	<p>Ата –аналарға кеңес - үйдегі жағдайда баланың өзіне - өзі қызмет студия алғы шарттарына үйрете беріңіз: жуыну, қолын сүрту, шешіну, өз бетімен тамақтану, тамақ ішкенде қасықты пайдалану, горшокқа сұрану. Киімдері міндетті түрде өзіне ыңғайлы болуы шарт: шалбар не болмаса шорты замоксыз, белдеушесіз.</p>	<p>Ата –аналарға кеңес Егер Сіздің балаңыз көпшіл, өз-жақындарыңыз бен бірге бөтен адамдарды жатырқамаса, ойын кезінде өздігімен ойнай білсе, мінезі ашық, өз құрдастарымен мейрімді болса мектепке келген күннен бастап – ақ үйреніп кететіне сеніңіз.</p>	<p>Ата –аналарға кеңес - баламен жағымды эмоционалдық жағдайлар жасау қажет, ол көбіне ата – ана жағынан болуы қажет, мектеп туралы, оның өзіне керектігін түсіндіріп балаңызды сүйіп, аймалап, жиі оған өз мейіріміңізді көрсетіңіз. Балаңыздың көзінше мектеп туралы өзіңізді толғандыратын мәселені айтудан аулақ болыңыз.</p>

Тәрбиелеу-білім беру процесінің циклограммасы

Білім беру ұйымы «Кеңес Одағының батыры, Халық Қаһарманы С.Нұрмағамбетов атындағы жалпы білім беретін мектеп» КММ

Мектепалды даярлық қазақ сыныбы

Балалардың жасы 5 жас

Жоспардың құрылу кезеңі 11-апта 13 - 17 қараша 2023-2024 оқу жылы

Күн тәртібі	Дүйсенбі	Сейсенбі	Сәрсенбі	Бейсенбі	Жұма
Балаларды қабылдау	Мұғалімнің балалармен қарым-қатынасы: отбасы туралы жеке әңгімелесу, қарым-қатынас және көтеріңкі көңіл-күй орнатуға ойындар ұйымдастыру. Жағымды жағдай орнату				
	Балаларды қабылдау Демалыс күндерін қалай өткізгендерін сұрау Тазалық шараларын жүргізу. Еңбек тапсырмасы:Гүлдердіңшаңын сүрту «Мен өскенде кім боламын?» деген сұраққа жауап алу. Д/о:Бұл құрал қай мамандық иесінікі?	Ата аналары қандай маман иесі екенін әңгімелесу Сурет бойынша әңгіме құрастыру, жұмбақ шешу. Д/о: «Заттарды ажырат». Еңбек тапсырмасы:Кітап сөрелерін сүрту,жинастыру	Д/о «Суреттерді орналастыр» «Балабақша қызметкерлері» тақырыбында әңгімелесу Мақсаты: үлкендердің еңбектерін бағалауға үйрету Еңбек тапсырмасы: Табиғат бұрышын жинастыру,балықтарға жем беру	Суретке қарап әңгімеге тарту «Кім жоқ?» ойыны. Балаларға мамандықтар суреті көрсетіледі. Көздерін жұмуды ұсынып, бір суретті жасырады. Қандай мамандық жоқ екенін табады. Еңбек тапсырмасы: Шығармашылық бұрышын жинастыру,қарындаштарды ұштау	Үстел үсті Қысқыштармен ойналатын ойын «Балабақшада кім еңбек етеді» тақырыбында мазмұнды суреттер ұсыну. Еңбек тапсырмасы: Ойыншық сөрелерін жинау,сүрту,сынған ойыншықтарды қоқысқа тастау
Ата-аналармен әңгімелесу, кеңес беру	Ата-аналармен әңгіме: Балалардың тазалығы жөнінде кеңес беру	Ата-аналармен әңгіме: Ата-аналарға балаларын ертеңгілік жаттығуға үлгертіп алып келулерін ескерту.	Ата-аналармен әңгіме: Балалардың жетістік пен дәрежесі үшін емес, сол қалпында сөзсіз қабылдап жақсы көретінінізді сездіріңіз.	Ата-аналармен әңгіме: Ата-аналарға балаларды тамақтарын тауысып жеуге үйретулерін ескерту.	Ата –аналармен әңгіме: «Дұрыс тамақтануға баулу»
Балалардың дербес әрекеті (баяу қимылды ойындар, үстел үсті ойындары, бейнелеу әрекеті, кітаптар қарау және тағы басқа әрекеттер)	Үстел үсті, саусақ және т.б. ойындар. «Суреттерді орналастыр» Ойынның мақсаты: заттарды топтастыруға жаттықтыру, өз бетінше тапсырманы орындауға дағдыландыру, ойлау қабілетін дамыту.	Құрылыс ойындары: «Еңбек құралдары», «Наубайхана құрастырамыз».	Фотосуреттер қарастыру: « Бидай мен қаңбақ » Фотосуретте бейнеленген ертегі желісі бойыншасурет арқылы орналастыру. « Бидай мен қаңбақ » суреті бойынша, әңгіме құрастырып айтып беруге үйрету.	« Біз дәнбіз » диқан жерге дән екті (дән сепкен қимылды көрсетеді)Сіркіреп, жаңбыр жауды (қолдарын шапалақтайды) Жер бетіне көгеріп, бидай шықты (қолдарын жоғары көтереді)Жайлап самал жел есті (қолдарын ырғайды)	Үстел үсті ойыны – пазл: « Бидай » Комбайнмен бидайды, Былай, былай жинайды. Қаптап ұшқан торғайдан, Оны қалай қорғайды? Қаптап ұшқан торғайдан, Оны былай қорғайды. Кіш, кіш, кіш... Қорғап қалған бидайды, Қамбаға әкеп жинайды.
Таңертеңгі жаттығу	Таңғы жаттығу кешені № 5				

<p>Ұйымдастырылған іс-әрекетке дайындық</p>	<p>«Бидай» Комбайнмен бидайды, Былай, былай жинайды. Қаптап ұшқан торғайдан, Оны қалай қорғайды? Қаптап ұшқан торғайдан, Оны былай қорғайды. Кіш, кіш, кіш... Қорғап қалған бидайды, Қамбаға әкеп жинайды.</p>	<p>«Ақ тілек» Адал жақсы ниетпен Бар адамға бақ тілеп. Жарып шыққан жүректен, Сөздің бәрі – Ақ тілек!</p>	<p>«Наңға біз тоямыз» Көктемде жерді жыратамыз, Тегістейміз тырмалап. Дәндерді оған егеміз, Жайқалып көктеп шықсын деп. Күз болғанда орамыз, Наңға біздер тоямыз.</p>	<p>«Көлбең, көлбең, көлеңкем» Көлбең, көлбең, көлеңкем, Көлбеңдеген көлеңкем. Тасып піскен бидайды. Айтшы қалай жинайды? Комбайнмен бидайды, Былай, былай жинайды. Қаптап ұшқан торғайдан, Оны қалай қорғайды? Қаптап ұшқан торғайдан</p>	<p>«Күлімде, Күн, күлімде» Күлімде, Күн, күлімде, Күлсін барлық бала шат! Берекелі бүгіндей Бейбіт болсын болашақ</p>
<p>1 - ұйымдастырылған іс-әрекет</p>					
<p>Білім беру ұйымының кестесі бойынша ұйымдастырылған іс-әрекет</p>	<p>Сөйлеуді дамыту Міндеті: Шығармашылықпен әңгімелеп беруді жетілдіру: ересектердің көмегімен әңгіменің жалғасын және соңын ойдан шығару Мақсаты Дауыссыз дыбыстар. Қатаң, ұяң, үнді дауыссыз дыбыстарды жалпылама түсіндіру; Қ.Мырза Әлидің «Ең тәтті дүние» әңгімесін мәнерлеп оқу «Таңдап ал да, атын айт». Ойын шарты: Аңдар мен жануарлардың қиынды суреттері ішінен біреуін таңдап алып, атын айтады және оның жүрісін салып береді</p>	<p>Сауат ашу негіздері Міндеті: - Балалардың дауысты және дауыссыз дыбыстарды анықтай алу дағдыларын бекіту Мақсаты: дыбыстық талдау жасайды Дыбыстармен жұмыс. «Дұрыс көрсет» дидактикалық жаттығуы Балалар мен сендерге сөздер айтамын ал сендер сөз үш дыбыстан тұрса, үш цифрын, егер сөз екі дыбыстан тұрса, екі цифрын көтересіңдер. Мысалы: тай, май, су, бор, қол, бу, жақ, тақ, ақ, қар, лақ, ту, көл, ал, бал, жал, ол, ит, құс, он, сан, ар, бір, тұр, іл, ыр, ор, көр, із, көз, төз, мұз, шөп, көк, ұлу, сүт, үкі, би, ки, ұр, қал, бау, ау, уақ, ай т.б</p>	<p>Сөйлеуді дамыту Міндеті: -бақылаулар мен суреттер бойынша сипаттау, өзара байланысты бірізді сюжет құрастыру Мақсаты Дауыссыз дыбыстарды ажырата білу дағдыларын дамыту «Ең тәтті дүние» әңгімесін Рөлге ойнау. Жаңылтпаш жаттау Педагог жаңылтпашты қайталау арқылы балалардың тілін жаттықтырады. Қай тай лақтай? Қай лақ бармақтай?</p>	<p>Сауат ашу негіздері Міндеті: Дауысты, дауыссыз дыбыстарды ажыратуларын жетілдіру Мақсаты сөздердің әртүрлі дыбыстардан тұратынын «Кім алғыр» дидактикалық ойыны – Балалар, алдарыңда көк түсті төртбұрыш, дөңгелек, үшбұрыш бар. Мен сендерге дауыссыз дыбыстарды айтамын, сендер дыбыс қатаң болса, көк төртбұрышты, ұяң болса, көк дөңгелекті, үнді болса, көк үшбұрышты көтересіңдер. Мысалы: б, в, г, ғ, д, ж, з, й, к, л, м, н, ң, п, р, с, т, һ, ф, х, ц, ч, ш, у</p>	<p>Сауат ашу негіздері Міндеті: Тақырыпқа сай дидактикалық ойындар арқылы дыбыс және дыбыстық талдау туралы алған білімдерін пысықтау Мақсаты . дыбыстарды ажыратады «Тиістісін көтер» дидактикалық ойыны Педагог дауысты жуан және жіңішке дыбыстарды айтады, балалар қандай дыбыс екенін ажыратып, дауысты жуан дыбысқа сары түсті дөңгелекті, дауысты жіңішке дыбыстарға қызғылт сары түсті дөңгелекті көтереді. Мысалы: жуан дауысты дыбыстар – а, о, ұ, ы, у; жіңішке дауысты дыбыстар – ә, ө, е, ә, і, и, ү, ү.</p>
<p>Үзіліс :</p>					

<p>Қол маторикасын дамытуға арналған санамақ Ойын: <i>Жүретін саусақтар.</i> Мақсаты: Саусақтарын жүргізе отырып, саусақты шынықтыру және заттарды атау үшін логикалық есін ұлғайту. Керекті құралдар: Суреттері бар кітапшалар. Шарты: Суреті бар кітапшаны алып, ішін ашып, ішінде балалар білетін деген суреттерді парақ бетінде саусақтарды жүргізе отырып (2 саусақпен), суретті нұсқап оның атын сұрайды. Балалар жауап береді. Сол ереже бойынша қайталанады.</p>		<p style="text-align: right;">Үстел үстінде ойналатын ойындар.</p> <p>Ойын: «Жуылмаған жемістер» (5-10 мин) Мақсаты: Балалардың мәдени – эстетикалық талғамдарын байыту, жемістерді атай алу және олардан қандай тағам жасай алуға болатынын үйрету. Керекті құралдар: Кез-келген жеміс (сәбіз, картоп), қатты ысқыш, шұңқыр ыдыс. Мазмұны: Ортаға үстел қойып, сол үстел үстіне әкелген сәбіз бен картопты көрсетеміз. Одан кейін оны щеткамен қалай жууға болатынын көрсетеді. Балаларды кезек-кезек шақырып алып, оларға жемісті жуғызып, артынан сол жемістерден салат жасалады.</p>
---	--	--

2 - ұйымдастырылған іс-әрекет

	<p>Математика негіздері Міндеті: - апта күндерінің, тәулік бөліктерінің реті туралы білімді бекіту Мақсаты: - апта күндері туралы білімдерін қалыптастыру</p> <p>Педагог аттары апта күндеріне сәйкес келетін ағайындылармен ойын ойнауға шақырады: дүйсенбі ... жексенбі. Ағайынды апта күндері бейнеленген суреттерді қарайды. Оларды санайды (7). Атауы мен ретін хормен қайталауды сұрайды: дүйсенбі – бірінші күн, сейсенбі – екінші күн. Педагог ағайынды апта күндері әрқашан рет-ретімен келетінін айтады. Олардың реттілігін жаттап алу керек. Одан кейін күндерге реттік нөмірлер тағайындауды сұрайды және олардың астына 1-ден 7-ге дейін цифрлар жазылған карточкаларды қояды. Олардың атауларын қайталайды. Ойын жаттығуы: «Дұрыс ата»</p>	<p>Математика негіздері Міндеті: - апта күндерінің, тәулік бөліктерінің реті туралы білімді бекіту Мақсаты: - Уақыт туралы ұғымдарды қалыптастыру жұмысын жалғастыру</p> <p>Ойын жаттығуы: «Ұқыпты бол» Педагог ойын шартын түсіндіреді: мен апта күндерін атаймын, сендер алақан соғасыңдар. Аптаның Сәрсенбі күнін атағанда алақан соқпайсыңдар</p>	<p>Математика негіздері Міндеті: - апта күндерінің, тәулік бөліктерінің реті туралы білімді бекіту Мақсаты: - сандық және реттік санау дағдыларын жетілдіру.</p> <p>Жұмбақ Жаңбыр жауып басылды, Аспан шәйдай ашылды. Қызыл, сары, жасылды, Көк те бір зат асылды. (Кемпіркосақ) Кемпіркосақтың неше түсі бар? Апта күндеріндей Кемпіркосақтың да жеті түсі бар Апта күндерін кемпіркосақтың түсімен бояу</p> <p>«Келесі апта күнін</p>	<p>Қоршаған орта Міндеті: - Арнайы көлік құралдарының түрлерін, белгілі бір жұмыс түрін орындау үшін олардың жабдықталуын түсіну Мақсаты: - көлік түрлерімен таныстыруды жалғастырып, олардың қарапайым құрылысы және қажеттілігі жайлы түсіндіру</p> <p>Демонстрациялық материалмен жұмыс. – Мынау қандай мәшине? – Өртсөндіргіш мәшинесі. – Ол не істейді? – Өрт сөндіреді. – Мынау қандай мәшине? – Жедел жәрдем мәшинесі. – Ол қандай қызмет көрсетеді? – Жедел жәрдем дәрігері ауырған адамдарға көмек</p>	<p>Көркем әдебиет Міндеті: - Өлеңді жатқа, мәнерлеп, интонациямен айту Мақсаты: - өлеңді жаттату арқылы мәнерлеп оқуға дағдыландыру</p> <p>Ермек Өтетілеуұлының «Әдептілік әлемі» өлеңімен танысамыз. Әдептілік әлемі Қарсы ал ерте күн көзін, Төсегінді жина өзін. Асықпай іш тамақты, Жина аяқ-табақты. Пышақты ұста оң қолмен, Шанышқыны сол қолмен, Нанды үгітпе, қадірле, Қабығымен бәрін же. салады.</p>
--	--	---	--	---	--

	<p>Педагог цифрды көрсетеді, балалар апта күндерін атайды</p>		<p>ата» (доппен) дидактикалық ойыны Балалар шеңберге тұрады. Бір бала допты лақтырады, аптаның күнін атайды. Екінші бала допты ұстап алып, аптаның келесі күнін атауы керек</p>	<p>көрсетеді. – Мына машинелер қалай аталады? Қандай қызмет көрсетуге арналған? – Апаттық машина, полиция машинесі. – Бұл көліктер арнайы көліктер деп аталады. Олар адамдарға шұғыл көмек көрсетеді. Бұл машинелер арнайы жабдықталған. Жедел жәрдем машинесінде қандай құрал-жабдық болады? – Дәрі-дәрмек, оттегі (ауа) толтырылған баллоны т.б. – Суреттен тағы қандай машинелерді көріп тұрсындар? – Жүк көлігі т.б. – Олардың ең басты қызметі қандай? – Жүк тасу. Бұл көліктерді құрылыста да қолданады. – Мына көліктерді атаңдар. – Автобус, пойыз, ұшақ, кеме. – Бұлардың ортақ атауын табындар. – Жолаушылар көлігі. – Жолаушылар көлігі не үшін қажет? – Жолаушылар көлігі адамдарды бір жерден екінші жерге жеткізеді. – Алыс жерлерге қандай көлікпен жетеміз? – Алыс жерлерге ұшақ, кеме, автобус, пойызбен жетеміз. – Ал қоғамдық көлікке не жатады? – Қоғамдық көлікке автобус, троллейбус,</p>	
--	---	--	---	---	--

				трамвай жатады. – Қоғамдық көлікте тәртіп ережелері болатынын білесіңдер ме? Қандай тәртіп ережелерін білесіңдер?	
--	--	--	--	--	--

Үзіліс:

Сюжеттік - рөлді ойын: «Көше»
Мақсаты: Балаларға бағдаршамның атқаратын жұмысын, автобуска міну, көшеден өту ережелерін үйрету.
Жағдаят:
Бағдарламалық мазмұны:
 1. Балаларға көліктердің түрлері, жүргізушілердің еңбегі және көше қозғалыстарының ережесі туралы түсінік беру. Көше ережелерінің белгілерін түсінуге, ажырата білуге үйрету, көше қозғалыстарының ережелері жайлы білімдерін кеңейту.
 2. Көше қозғалыстарының негізгі ережелеріне бағына білуге тәрбиелеу. Ойын атрибуттарын жасау, реттеушіні, жаяуларды, жүргізушілердің рөлін ойнауды үйрету.
Атрибуттар: түрлі көліктер, коляскалар, велосипедтер, бағдаршам, белгілер, реттеушінің жұмыс киімі, жаяуларға арналған белгілер, жаяулар, жүргізушінің куәлігі, реттеушінің таяғы. Қатысушылар: полиция-реттеушісі, МАИ инспекторы, жүргізушілер, жаяулар.



Саусақ ойындары
Ойын: «Су толтыру»
Мақсаты: Қол ептілігін дамыту, ас ішкенде қалай отырып, қасықты қалай ұстайтынын, ыдыстар қалай тұратынын үйрету.
Керекті құралдар: шұңқыр қасық, шұңқыр тәрелке мен күрешке.
Мазмұны: Үстел үстіне шұңқыр ыдысқа су құйып қоямыз. Одан кейін 1-ші тәрбиеші өзі көрсетеді. Ыдыстағы суды қасықпен алып, ақырын төгіп алмай күрешкеге құямыз. Осы іс-әрекет бірнеше рет қайталанады.



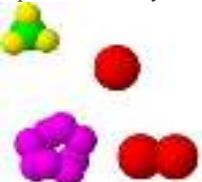

Тіл дамыту жаттығуы

Саусақ ойыны: «Не өзгерді?»
Мақсаты: Көру арқылы ойлау қабілеттерін арттыру.
Көнекіліктер: Жеміс пен көкөністің мұляжы.
Ойын барысы: Тәрбиеші жеміс пен көкөністің бір-екі түрін араластырып қойып, Балаларға көздерін жұмуын сұрайды. Сол арада жеміс пен көкөністің арасынан біреуін алып жасырып қояды. Көзін ашқан балалардан не өзгергенін сұрайды. Ойын осылай жалғасады, барлық балалармен бірге ойналады.





Тіл дамыту жаттығуы

Психологиялық ойын:
Ойын: «Атомдар мен молекулалар»
Мақсаты: Бұл ойынды өткізудегі мақсат, сіздердің ұжымдарыңыздың бірлігін, ынтымақтастығын анықтау. Ал ойынның атом мен молекула деп аталуы тақырыпқа сай индиго балалардың ДНҚ құрылымының өзі басқа балалардан өзгеше. Яғни ағзасында хромосомалар құрылымы өзгерген.
Ойын шарты:
 «Барлық ойыншылар кең, бос бөлменің ішінде ары-бері қалай болса солай жүреді, бұл уақытта олар атомдар болып есептеледі. Біздің білетіміздей атомдар молекулаларға айнала алады. Молекулада 3, 4, 5, атомдар бола алады. Ойыншыларға команда бойынша молекулаларға айналу керек. Егер жүргізуші үш десе ойыншылар үштен бірігуі қажет. Реакция бітті деген белгі бойынша қатысушылар қайтадан атомға айналады. Осылайша ойынды бірнеше қайталауға болады.



Қабылдауды дамыту және қалыптастыру жаттығулары
Ойын: «Дыбыстарды анықта» жаттығуы
Мақсаты: Балалардың фонетикалық дыбыстарды менгерту, ойынға деген құштарлықтарын дамыту, ойын арқылы көңіл-күйлерін көтеру.
Ойын шарты:
 Фонематикалық айыруға қабілетін дамытуға арналған. Бұл қабілеттер оқуға, жазуға, шетел тілдеріне табысты оқытудың негізінде жатыр. Балаға түрлі заттар бейнеленген суреттер ұсынылады (2-сурет). Баланың бұл затты білегіндігін тексеріңіз. Содан кейін сіз кез-келген сөзді айтыңыз және баладан сол дыбыстан басталатын затты көрсетуін өтініңіз. Мысалы, сіз «сүт» сөзін айтасыз, бала «сиыр» суретін көрсетеді, өйткені екі сөз де «с» әрпінен басталады.





3 - ұйымдастырылған іс-әрекет

	<p>Қоршаған орта Міндеті:- -Өртүрлі мамандықтар, балабақша қызметкерлерінің еңбегі туралы түсініктерін кеңейту Мақсаты мамандық түрлері, олардың атқаратын қызметі, қоғамға келтіретін пайдасы туралы білімдерін толықтыру – Қандай мамандық иелері бейнеленген? Суретте суретші, дәрігер, мұғалім, шахтер бейнеленген. Балалар мамандық иелерін атайды. Балалар жауаптардың ортақ атауы – мамандық екенін табуы керек. – Қалай ойлайсындар, кім қайда жұмыс істейді? – Суретші шеберханада сурет салады. Дәрігер ауруханада, адамдарды емдейді. Мұғалім мектепте, балаларға білім береді. – Ал сендердің ата-аналарың қайда жұмыс істейді? Балалар ата-аналарының қайда жұмыс істейтінін, қандай мамандық иелері екенін айтады. – Балалар, мен тағы бір мамандық несін атағым келіп тұр. Ол мұғалім де болады, пойызды да жүргізеді, ұшқыш та</p>	<p>Шығармашылық бейнелеу әрекеті Міндеті: - балалардың қоршаған ортадан алған әсерлерін көрсете білуге үйрету, Қазақстанның кең байтақ екенін түсіндіріп, білімдерін кеңейту; - Сазбалшық, ермексаз және пластикалық массадан мүсіндеудің ерекшеліктерін білу. - Сюжеттік композициялар жасау, оларды сәнді бөлшектермен толықтыру, жеке және топпен бірлесіп жасау, онда міндеттерді келісіп атқару - Дайын үлгілермен және қарапайым сызба бойынша жұмыс істеу, бейнені кескіні бойынша кию үшін қайшыны қолдану. Мақсаты:- Сюжеттік композицияларды салдырып, мүсіндеп, жапсырып, құрастыру Топтық жұмыс</p>	<p>Қазақ тілі Міндеті: Ауызекі сөйлеуді қарым-қатынас құралы ретінде дамыту Мақсаты жаңа сөздердегі қазақ тіліне тән дыбыстарды дұрыс айту Сөйлемдерді тыңда. Балалар әр апта күнінде не істеді? Суреттен көрсет. Балалар дүйсенбіде доп ойнады. Сейсенбі күні серуенге шықты. Сәрсенбіде сурет салды. Бейсенбіде би билеп, ән салды. Жұмада жидек терді. Сенбіде кино көрді. Жексенбіде үйлерінде демалды. Балалар осылай бір аптаны өткізді. Педагог сөйлемдерді оқиды, мазмұнын түсіндіреді. Апта күндерін бірнеше рет қайталатып айтқызады: дүйсенбі, сейсенбі, сәрсенбі, бейсенбі, жұма, сенбі, жексенбі</p>	<p>Музыка Міндеті: -Музыканың сипатын бейненің мазмұнымен, оның көңіл-күйімен байланыстыра білуді қалыптастыру Мақсаты: Шығармалардың эмоциялық мазмұнын, олардың сипатын, көңіл күйін ажырату Музыка тыңдау: «Асқақта, Астана» (А. Әлиев) Ән айту: «Астана» (А. Досмағанбет) «Елтаңбасы елімнің» (Д. Омаров) Музыкалық-ырғақтық қимылдар: «Мерекелік марш» (Б. Дәлденбай) «Құстар» (Т. Ломова) Билер: «Асатаяқ биі» (қыздар) («Билеп үйренейік» жинағынан) Ойындар, хороводтар: «Мен күйшімін»</p>	<p>Дене шынықтыру Міндеті: - гимнастикалық скамейка бойымен қолымен тартылып, иықтары мен тізелеріне сүйене отырып, етпетімен өрмелеу Мақсаты: Гимнастикалық қабырғаның жоғарғы жағына дейін біраттас тәсілмен өрмелеуге үйрету Гимнастикалық қабырғаның жоғарғы жағына дейін біраттас тәсілмен өрмелеуге үйрету, қол мен аяқ қозғалыстарының үйлесімділігін дамыту. Алма-кезек адымдап өрмелеу, тепкішектерден дұрыс ұстау, қауіпсіздік техникасына басты назар аудару қажет. (4 рет</p>
--	---	---	--	---	---

	<p>бола алады, кішкентай баланы да ойната алады, бірақ үнемі экранда жүреді. Оның кім екенін білесіңдер ме?</p> <p>– Ол – актер.</p> <p>– Енді барлықтарың актер боласыңдар. Кім мамандық иелерін қимылмен, ыммен көрсетеді? Балалар оларды қимылмен бейнелейді.</p> <p>– Балалар, сендер үлкен болып өскенде әрқайсысың мамандық таңдайсыңдар. Сендер өздеріңнің болашақтарыңды қалай қиялдайсыңдар? Сенің қиялыңдағы болашаққа қандай мамандықтар керек? Балалар өздерінің кім болғысы келетіндігі туралы әңгімелеп, қиялыңдағы әлемде ол таңдаған мамандықтың қалай өзгеретіндігі туралы ойларын ортаға</p>				
--	--	--	--	--	--

Үзіліс: .

Аз қимылды ойын: «Кім алысқа»

Мақсаты : Жүгіру арқылы балалардың аяқ бұлшықеттерін дамытып, жетілдіру. Мәре ұғымын түсіндіру.

Шапшаңдылыққа, жылдамдыққа тәрбиелеу.

Ойын шарты: Балалар ойынды ұлдар мен қыздар болып ойнайды. Ең алдымен ұлдар арасында, содан қыздар арасында жүгіріп, мәреге жетулері керек. Белгіленген мәреге жеткен ұл мен қызды мадақтау. Содан екі жеңімпазды жарыстыра жүгірту, мәреге ең бірінші болып жеркен баланы жеңімпаз ретінде таниды.



Қимылды ойын: «Сақинаны лақтыр»

Мақсаты : Балалардың қол бұлшықеттері мен көздің жақсы көруін жетілдіріп, жақсарту. Есте сақтау, ойлау қабілеттерін дамыту. Тепе –теңдікті, дәлдікті сақтай білуге тәрбиелеу.

Ойынның шарты : Балалар ойынды кезектесіп ойнайды. Балалардан 20-30 метрдей қашықтықта сақинаны тізетін зат қойылады, ал балаларға ойыншық сақиналар таратылады. Балалар көздеп тұрып, сақиналарды таяқшаға кигізулері керек.



Сюжетті-рольді ойын:

« Құрылысшы »

Мақсаты: Балаларды құрылысшының қызметімен таныстыру.

Тәрбиешінің іс-әректі:

Қаншама үйлер, мектеп, балабақшаны құрылысшылар салатынын түсіндіру. Ойын арқылы үйлерді қалай салатынын көрсету. Құрылысшы маманының еңбегі зор екенін саналарына сіңіру. Еңбекті сүйе білуге тәрбиелеу.



Қимылды ,еңбек ойын:

«Ойын алаңын тазалау »

Мақсаты: Балаларды білесіп жұмыс істеуге, тазалыққа үйрету.

Құралдар: Сыпыртқы, күрек, қап;
Ойын шарты: Қыздар ойын алаңын сыпырады, ал ұлдар қоқысты күрекпен қапқа салады. Тәрбиешінің басшылығымен қапты коқысқа төгеді. Жеке жұмыс Камиллаға қазақша қыс туралы тапқакты

Жаттату:

Қандай қызық қыс деген,
Бәрін шебер істеген.
Бақша, бауды, тауды да
Бояған аппақ түспенен.



Қимылды ойын:

«Күн мен жаңбыр»

Мақсаты: Жүгіру арқылы балалардың аяқ бұлшықеттерін дамытып, жетілдіру.


Ойынның шарты:

Балалардың алаңның бір шетінен немесе бөлменің қабырғасынан біразырақ жерге қойылған орындықтардың артында тізерлеп отырады да «терезеге» (орындықтың арқасындағы тесікке) қарайды.
Жаттату: Тәрбиеші: «Аспан ашық, күн шығып тұр! Серуенге шығуға болады», - дейді. Балалар бүкіл алаңда жүгіріп жүр. «Жаңбыр! Тез үйге жүріндер!» деген сигналды естіп, бәрі өз орындарына қарай жүгіріп келіп, орындықтардың артына отырады. Тәрбиеші қайтадан: «Күн шықты! Барыңдар, серуендендер», - дейді, ойын қайта басталады.



	<p>Дене шынықтыру Міндеті: - әртүрлі тәсілдермен құрсаудың ішіне еңбектеп өту Мақсаты Өзінің денсаулығына және отбасы мүшелерінің денсаулығына қамқорлықпен қарау керектігін түсіндіру</p> <p>Құрсаумен орындалатын құрсауды айналдыру, құрсауды тігінен қойып айналдыру, қолдың моторикасын, шапшаңдық секілді дене сапасын дамытады</p>	<p>Музыка Міндеті: Өмірдің кейбір құбылыстарын бейнелеу тәсілі ретінде әлемдік және қазақ музыка өнерінің шығармаларымен таныстыру Мақсаты Шығармалардың эмоциялық мазмұнын, олардың сипатын, көңіл күйін ажырату</p> <p>Музыка тыңдау: «Асқақта, Астана» (А. Әлиев) Ән айту: «Астана» (А. Досмағанбет) «Елтаңбасы елімнің» (Д. Омаров) Музыкалық-ырғақтық қимылдар: «Меркелік марш» (Б. Дәлденбай) «Құстар» (Т. Ломова) Билер: «Асатаяқ биі» (қыздар) («Билеп үйренейік» жинағынан) Ойындар, хороводтар: «Мен күйшімін»</p>	<p>Дене шынықтыру Міндеті: - Секіру: бір орында тұрып, алға қарай 3–4 метр қашықтыққа жылжу арқылы секіру Мақсаты - Қысқа секіртпемен секіруге үйретуді жалғастыру, қол мен аяқты қозғау (айналдыра және тік, адымдарды алмастырып секіру) үйлесімділігін жетілдіру Қысқа секіртпемен секіруге үйретуді жалғастыру, қол мен аяқты қозғау (айналдыра және тік, адымдарды алмастырып секіру) үйлесімділігін жетілдіру.</p> <p>Ойын жаттығуы: «Допты қағып ал!» Допты жоғары лақтырып, қолды артқа жіберіп шапалақтап, допты саусақтарын ашып, қайтадан қағып алады.</p>	<p>Көркем әдебиет Міндеті: -Өлеңді жатқа, мәнерлеп, интонациямен айту Мақсаты Әдептілікке, кішіпейілділікке, сыпайылыққа тәрбиелеу</p> <p>Педагог «Әдептілік әлемі» өлеңін екінші қайтара оқып, мнемостесте бойынша жаттатады Дидактикалық ойын: «Не істеу керек?» Ойын шарты: Сұрақтарға жауап алу арқылы балаларды әдептілікке жетелеу. – Үлкен кісіні ... керек. – Үлкендердің ... алу керек. – Кішілерге ... керек. – Ойыншықтарды ... керек</p>	
Серуенге дайындық	Киімдерді реттілікті сақтап дұрыс киінуге үйрету.	Киімдерді реттілікті сақтап дұрыс киінуге үйрету.	Киімдерді реттілікті сақтап дұрыс киінуге үйрету.	Киімдерді реттілікті сақтап дұрыс киінуге үйрету.	Киімдерді реттілікті сақтап дұрыс киінуге үйрету.

<p>Серуен</p>	<p><i>Күнді бақылау</i> Мақсаты: Балаларды табиғат құбылыстарымен таныстыру; күнің қысқаруы, түннің ұзаруы түсінік беру. <i>Бақылау:</i> Серуен алдыңда балалардың көңіл – күй көтере отырып, бүгін күн ашық, бірақ күн ыстық емес, жаздағыдай қатты қыздырмайды. <i>Тәрбиеші күннің ауысып, орналасқан жерін байқатады; (күндіз және кешкілікте) күннің шығуын, батуын бақылау; күн сәулесінің терезеге түсуі бойынша күннің орналасуын белгілеу.</i> Жұмбақ: Ақ сандығым ашылды <i>Ішінен жібек шашылды (күннің көзі)</i> <i>Аспандағы алып дөп</i> Жарқырайды жарық боп (күн) <i>Көркем сөз:</i> <i>Күз де келді, күз келді</i> <i>Күдерін жаз үзгенді</i> <i>Күз де келді, күз келді</i> <i>Көкте бұлттар жезді енді.</i> <i>Күз де келді, күз келді</i> Құстар мекен іздеді. Қ. <i>Мырзалиев</i> Қимылды ойын: «Қоңыздар» Еңбек: құмсалғышты жапырақтардан тазарту.</p>	<p><i>Ағаштарды бақылау</i> Мақсаты: күзгі табиғат құбылыстарымен таныстыру, күзгі ағаштарға назарларын аудару. Күзгі ағаштардың ерекшелігімен таныстыру. <i>Сұрақ – жауап арқылы сөздік қорларын, ой –өрісін дамыту.</i> <i>Табиғатқа деген сүйіспеншіліктерін арттыру, адамгершілік сезімге тәрбиелеу.</i> <i>Көркем сөз:</i> <i>Ұшты талдан жапырақ</i> <i>Сары көблек секілді</i> <i>Аспанда жай шатырлап</i> <i>Тамшы жерге секірді</i> Тақпақ: <i>Алтын, сары, қызыл, көк,</i> <i>Алуан – алуан жапырақ.</i> <i>Күзгі бақта күлімдеп,</i> <i>Көз тартады атырап.</i> <i>Қозғалмалы ойын: «Өз жұбынды тап»</i> Мақсаты: Балаларды ойынның шартын бұзбай ойнауға, белгі бойынша мәтіннің сөзіне сай қимыл қозғалыс жасауға дағдыландыру, зейіндерін, байқағыштарын, жүгіру мен жүру дағдыларын дамыту <i>Алаңдағы еңбек: «Кім көп жапырақ жинады?»</i></p>	<p><i>Шықты бақылау</i> Мақсаты: Балаларды табиғат құбылысы шықпен таныстыру. <i>Бақылау: Неге шөп дымқыл? Бұл дымқылдық қайдан келді деп ойлайсындар? Бұл қандай құбылыс? (Шық) Ол қалай пайда болды? (күн ұясына батқаннан кейін жер, шөп, жапырақтар суып шық пайда болады.</i> <i>Шық - бұл түнгі өсімдіктердің беті және топырақтарда жиналған дымның тамшысы; Шық қандай ауа -райында пайда болады? Ашық күні ме ,әлде бұлтты күні бола ма?(шық ашық күні пайда болады, бұлтты күні болмайды.)</i> Жұмбақ: <i>Мөлдіреген жүзімді,</i> <i>Ұстап едім, езілді. (Шық)</i> <i>Таңертең бар, кешке жоқ</i> <i>Кеш түгелі түсте жоқ</i> <i>Мен әдемі моншақпын</i> <i>Ірі емеспін, ұсақпын,</i> <i>Майнына ешкім таға алмас (Шық)</i> <i>Қозғалмалы ойын: «Мысық пен торғайлар»</i> <i>Алаңдағы еңбек: қураған өсімдіктерді жинау.</i></p>	<p><i>Күзгі аспанды, бұлтты бақылау</i> Мақсаты: Өлі табиғат аспан туралы түсінік беру; аспанның әсемдігін бақылауды қалыптастыру; шығармашылық қабілеттерін дамыту, аспанның ашықтығы туралы білімдерін жетілдіру. <i>Бұлт туралы түсінік беру.</i> <i>Аспанның түсі күзде қалай өзгереді? (аспан кеңейген сияқты, жақсы көрінеді, жоғарғы жағы қою күлді, ал шеттері ақишыл).</i> <i>Түнде және күндіз аспанда не пайда болады? (Аспан ашық; күндіз – Күн, кешке – ай және жұлдыздар)</i> Бөлжам: аспанда бірнеше күн ақ бұлттар пайда болса- күннің суытқаны. Жұмбақтар: <i>Аспанның домалап, көп моншақ төзілді,</i> <i>Бусанды бар алып, терледі, керілді.</i> <i>Бұл не? (Жаңбыр)</i> <i>Күндер қысқарады, түндер ұзарады</i> <i>Кім біледі, кім айтады бұл қай кезде болады? (Күз)</i> Жұмбақ: <i>Көлігі жоқ, көшеді,</i> <i>Өзін кезбе десеңі. (бұлт)</i> Қозғалмалы ойын: «Орамал тастау». <i>Алаңдағы еңбек: Құмсалғышты қоқыстан тазарту. (жапырақ, қағаздарды жинау)</i></p>	<p><i>Аула тазалаушыны бақылау</i> Мақсаты: Балаларға аула тазалаушы еңбегі жөнінде мағлұмат беру. Үлкендер еңбегін бағалай білуге. Қоршаған ортаны таза ұстау мақсатында азда болса өз үлестерін қосуға тәрбиелеу. <i>Көркем сөз:</i> <i>Қамымызды ойлайды</i> <i>Тазалайды жинайды</i> <i>Құрметтейміз бәріміз</i> <i>Тазалықшы ағайды</i> <i>Қараңдаршы , жолдарда қаншама жапырақтар жатыр. Ол жапырақты кім тазалайды?</i> <i>Аула тазалаушы қандай еңбек етеді.</i> <i>Ол кісінің қолында қандай құралдары бар?</i> <i>Біз өз ауламызды, тұратын жерімізді ластауымыз керек не? Үлкендер еңбегін қалай бағалауымыз керек?</i> Мақсаты: қоқыстарды белгіленген орынға жинауға, үлкендерге көмек көрсете білуге тәрбиелеу; аула тазалаушының құралымен танып, білу. Қимыл – қозғалыс ойын: «Жапалақ» Мақсаты: Баланы біраз уақытқа дейін қозғалмай тұруға және мұқият тыңдай білуді үйретеді. Еңбек алаңында жұмыс істеу: қоқыстарды белгіленген орынға жинау</p>
<p>Балаларды үйге қайтару</p>	<p>Ата –аналарға кеңес Егер Сіздің балаңыз көпшіл, өз-жақындарыңыз бен бірге бөтен адамдарды жатырқамаса, ойын кезінде өздігімен ойнай білсе, мінезі ашық, өз құрдастарымен мейрімді болса мектепке келген күннен бастап – ақ үйреніп кететіне сеніңіз.</p>	<p>Ата –аналарға кеңес Егер Сіздің балаңыз көпшіл, өз-жақындарыңыз бен бірге бөтен адамдарды жатырқамаса, ойын кезінде өздігімен ойнай білсе, мінезі ашық, өз құрдастарымен мейрімді болса мектепке келген күннен бастап – ақ үйреніп кететіне сеніңіз.</p>	<p>Ата –аналарға кеңес - үйдегі жағдайда баланың өзіне - өзі қызмет етудің алғы шарттарына үйрете беріңіз: жуыну, қолын сүрту, шешіну, өз бетімен тамақтану, тамақ ішкенде қасықты пайдалану, горшокқа сұрану. Киімдері міндетті түрде өзіне ыңғайлы болуы шарт: шалбар не болмаса шорты замоксыз, белдеушесіз.</p>	<p>Ата –аналарға кеңес Егер Сіздің балаңыз көпшіл, өз-жақындарыңыз бен бірге бөтен адамдарды жатырқамаса, ойын кезінде өздігімен ойнай білсе, мінезі ашық, өз құрдастарымен мейрімді болса мектепке келген күннен бастап – ақ үйреніп кететіне сеніңіз.</p>	<p>Ата –аналарға кеңес - баламен жағымды эмоционалдық жағдайлар жасау қажет, ол көбіне ата – ана жағынан болуы қажет, мектеп туралы, оның өзіне керектігін түсіндіріп балаңызды сүйіп, аймалап, жиі оған өз мейірімніңізді көрсетіңіз. Балаңыздың көзінше мектеп туралы өзіңізді толғандыратын мәселені айтудан аулақ болыңыз.</p>



Тәрбиелеу-білім беру процесінің циклограммасы

Білім беру ұйымы «Кеңес Одағының батыры, Халық Қаһарманы С.Нұрмағамбетов атындағы жалпы білім беретін мектеп» КММ

Мектепалды даярлық О «Б» сыныбы

Балалардың жасы 5 жас

Жоспардың құрылу кезеңі ІІІ-апта 20 - 24 қараша 2023-2024 оқу жылы

Күн тәртібі	Дүйсенбі	Сейсенбі	Сәрсенбі	Бейсенбі	Жұма
Балаларды қабылдау	Демалыс күнін қалай өткізгенін сұрау Сыйластық туралы өз ойларын сұрау Ойын: «Мен қандаймын?» (Бір қыз, бір ұл болып араласып тұрады.Көршісіне « Мен сені сыйлаймын, сенімен достасқым келеді» деп, оның қолын қысады.)	Мейірімділік туралы әңгімелесу. Күлімдеген күн мейірімді! Кіршіксіз ақ қар мейірімді! Таза мөлдір су мейірімді! Бәрімізді көтеріп тұрған жер мейірімді! Аяулы анам мейірімді! Қамқоршы апам мейірімді! Еңбек тапсырмасы:Балықтарға жем беру Ойын: «Мейірімділік жібi» (Балалар бір - бірлеріне жіпті беріп, тілектер айтады. Ақырғы бала жіп орамын мұғалімге беріп, өз тілегін айтады)	« Бізде кім жақсы» ойыны. Шарты: Балалар шеңбер бойымен жүреді, педагог балалардан «Кім жақсы» деп сұрайды. Балалар баланың атын айтып, сипаттайды Еңбек тапсырмасы: Ойыншықтарды жинау	«Өз отбасындағы қуанышты кездесулер» туралы айтып беру. Еңбек тапсырмасы: Ойыншықтарды жуу,сөреге жинау Ойын: «Мейірімділік гүлін» құрастыру (Балалар әр түрлі мейірімді сөздер айтып гүл күлтелерін құрастырады)	«Қуаныш сыйлау» Еңбек тапсырмасы:Гүлдерге су құю,шандарын сұрту. Ойын: «Күншуақ» Күлімдеген күн мейірімді, Кіршіксіз қар мейірімді. Таза мөлдір су мейірімді, Мәпелеген ата-ана мейірімді.
Ата-аналармен әңгімелесу, кеңес беру	Ата-аналармен әңгіме: Балалардың тазалығы жөнінде кеңес беру	Ата-аналармен әңгіме: Ата-аналарға балаларын ертеңгілік жаттығуға үлгертіп алып келулерін ескерту.	Ата-аналармен әңгіме: Балалардың жетістік пен дәрежесі үшін емес, сол қалпында сөзсіз қабылдап жақсы көретініңізді сездіріңіз.	Ата-аналармен әңгіме: Ата-аналарға балаларды тамақтарын тауысып жеуге үйретулерін ескерту.	Ата –аналармен әңгіме: «Дұрыс тамақтануға баулу»
Балалардың дербес әрекеті (баяу қимылды ойындар, үстел үсті ойындары, бейнелеу әрекеті, кітаптар қарау және тағы басқа әрекеттер)	Жан-жануарларға мейірімді болу туралы пікірлесу, мақал-мәтел жаттау.Суретті кітапшаларды бояу.	« Мейірімді бала туралы әңгімелеп бер»Мақсаты: сөздік қорын дамыту.	«Сыйластық» туралы әңгімелесу.Мақсаты: сұрақтарға толық жауап беруге үйрету.	« Сөйлемді аяқта» Менің досым.....(сыпайы, қайырымды, ақылды, ақкөңіл)Сөздік қорын дамыту, шағын әңгіме құрастыруға үйрету.	Д/О «Достық неден басталады»Шарты: мен сендерге достық туралы сөздер айтамын оған иә немесе жоқ деп шапшаң жауап бересіңдер.

Таңертеңгі жаттығу	Таңғы жаттығу кешені № 6				
Ұйымдастырылған іс-әрекетке дайындық	«Жылы сөздер ойыны» Шарты: балалар шеңбер бойымен тұрады, достарына жылы сөздерін айтады.	Сыпайы болу үшін қандай бала болу керек? Әңгімелесу, өз ойларымен бөлісу	«Менің досым» ойыны Шарты: допты лақтырып, қағып алған баладан педагог досының қандай жақсы қылықтары барын сұрау, мақал- мәтел, тақпақ сұрайды.	«Менің айтуым бойынша». Шарты: педагог бір баланы айтып сипаттайды. Соның қай бала екенін балалар айтады.	- Мейірімділікті қалай көрсетуге болады? - Жақсы көретін жан - жануарларың бар ма? Сұрақ- жауап
Білім беру ұйымының кестесі бойынша ұйымдастырылған іс-әрекет	1 - ұйымдастырылған іс-әрекет				
<p>Сауат ашу негіздері Міндеті: үш-төрт дыбыстан тұратын сөздерге дыбыстық талдау жасайды</p> <p>Мақсаты: дыбыстық талдауды меңгертуді жалғастыру</p> <p>«Жалауша» дидактикалық ойыны – Балалар, мен сендерге дыбыс айтып, сол дыбысы бар сөздерді айтамын. Егер дыбыс сөз басында болса, қызыл жалаушаны, сөз соңында болса, көк жалаушаны, сөз ортасында болса, екі жалаушаны да желбіретесіңдер. Мысалы: (Е) етік, керік, себет, серке, Берік, ет, ер, елік, текемет, ел, тер, Ерлан, тәрелке, ешкі, күлтеше, жүрек, тірек, бәтеңке, есік т.б. (Ә) әтеш, бәтеңке, бәсіре, бәліш, әтір, әңгелек, әміре, Кәмиле, Кәмшат, әйнек, мәсі т.б. (Ұ) ұршық, ұлу, ұшақ, ұзын, құмыра, ұн, құндыз, құлып, Ұлжан, ұлпа, құс, ұрыс, ұрық, ұмыт, ұқыпты, құм т</p>	<p>Математика негіздері Міндеті: Айлар, жыл мезгілдері туралы түсініктерді қалыптастыру, олардың ретін білу және атау түсініктерді қалыптастыру, олардың ретін білу және атау</p> <p>Мақсаты : айлардың атауларын жыл мезгілдеріне қарай таныстыру</p> <p>. Ойын сәті. Әлия мен Сырым «Бұл қашан болады?» деген жұмбақ шешуді ұсынады. – Бұл қашан болады? Күн суық, жаңбыр жиі жауады. Жапырақтар сарғайып, жерге үзіліп түседі. Құстар жылы жақтарға ұшып кетеді. Адамдар жеміс-жидек пен көкөністерді жинап алады. – Бұл қашан болады? Далада аяз болады, қар жауады. Үлпілдек қар жауса, одан аққала соғуға болады. Сусылдақ қар да жауады. Өзен-көлдердің суы мұз болып қатады. Мұз қатты, салқын және тайғанақ – Бұл қашан болады? Күн жылынып, қар ери бастайды, жылғалардан су ағады. Жерде шөп және алғашқы гүлдер шығады, ағаштар бүршік атып, жапырақ жаяды. Жылы жақтардан құстар</p>	<p>Сауат ашу негіздері Міндеті: Берілген дыбысқа сөз құрап, сөздегі сол дыбыстың орнын анықтай алу дағдыларын бекіту</p> <p>Мақсаты дыбыстық талдауды меңгертуді жалғастыру</p> <p>«Ж дыбысы бар сөз айт» ойын-жаттығуы Педагог балаларға «ж» дыбысы ортасында келетін сөз ойлап айтуларын сұрайды. Мысалы: Ажар, қоржын, Қожа, Бағжан т.б. «Ж» дыбысы сөз басында келетін сөз ойла: жапалақ, жаз, жадыра, жайлау, жалқы, жалбыз, жан, жоқ, жоғал, жұлдыз, жолақ, жомарт, жұт, жорық, жол, жалпақ, жаным т.б</p>	<p>Сауат ашу негіздері Міндеті: - Берілген дыбысқа сөз құрап, сөздегі сол дыбыстың орнын анықтай алу дағдыларын жетілдіру.</p> <p>Мақсаты дыбыстық талдауды меңгертуді жалғастыру</p> <p>«Дауысты дыбысты сөз қос» дидактикалық ойыны – Мен сөз айтамын, сендер сол сөзге дауысты дыбыстан басталатын сөз жалғауларың керек, мағынасы бойынша ұқсайтын сөз болу керек. Алма ... (үлкен), қой ... (арық), домалық ... (өрік), жасыл ... (жапырақ), тәтті ... (ірімшік), сары ... (өрік), кішкентай ... (ұлу), әдемі ... (әтеш), жылы ... (етік), мықты ... (экскаватор), ұзын ... (уық), жаман ... (ит), пайдалы ... (кітап), мүйізді ... (жануар), ашты ... (алма) т.б.</p>	<p>Қоршаған орта Міндеті: Айналадағы заттар, ойыншықтар адамның еңбегімен жасалғанын түсіну және оларға ұқыпты қарау</p> <p>Мақсаты Адам еңбегін құрметтеуге тәрбиелеу</p> <p>Ойын «Кім жылдам?» . Педагог екі балаға тапсырма береді, олар жылдам сол тапсырманы орындаулары керек. Мысалы резеңке, кішкентай аю ойыншығын әкел. Үлкен, жұмсақ қоян ойыншығын әкел. Сәуле балаларға сұрақ қояды: Ойыншықтармен қалай ойнау керек? Балалар өз ойларын айтады</p>	

		оралып, ұя салады. – Бұл қашан болады? Күн ыстық болады. Өсімдіктер гүл атады. Адамдар өзен-суларға шомылады. Құстардың ұяларында балапандар пайда болады			
--	--	--	--	--	--

Үзіліс : Жүгіруге арналған ойындар «Қайда жасырылғанын тап», «Мысықтар мен балалар»

<p align="center">Тіл дамытуға арналған жаттығулардың мақсаты:</p> <p>Балалардың дыбысты дұрыс айтуын түзету, тілін дамыту</p> <p>Шалқан: Шалқан үлкен болып өсіп қалған екен. Оны көрген атай: «О...о...о!» деп таң қалды. Кәне, бізде айтып</p>  <p>Жыланның ысылы: Жылан қалай дыбыстайды? Ыы.....Ыс – с – сссс</p> 	  	<p>Жүгіруге арналған ойын: «Қайда жасырылғанын тап» Мақсаты: Балаларды қырағылыққа, байқампаздыққа үйрету, бірлікке, татулыққа тәрбиелеу Ойынның шарты: Балалар бөлменің бұрышында тұрады. Тәрбиеші жалаушаны тығатынын айтады. Балалар теріс қарап көзін жұмады, тәрбиеші жалаушаны тығып қояды да «болды» деген де балалар жалаушаны іздейді. Тапқан бала жалаушаны тығады. Ойын 2-3 рет қайталанады.</p> <p>Жүгіруге арналған ойын: «Мысықтар мен балалар» Мақсаты: Берілген белгіні дұрыс тыңдай білуге, ойын ойнағанда қауіпсіздік ережелерін сақтай білуге, топпен ойнауды ойнай білуге үйрету. Ептілікке, алғырлыққа тәрбиелеу. Ойынның шарты: Балалардың жартысы мысықтар болады, ал жартысы олардың иесі болады. Мысықтар баспалдақта отырады, олардың иелері жүрелерінен алаңның екінші жағында отырады. Тәрбиеші сүт кімге керек деп сүт құйғандай болады. Балалар «кис-кис», деп шақырады. Мысықтар жақындаған да балалар аланның екінші жағына қашып шығады. Ойын 2-3 рет қайталанады.</p> 
---	---	---

2 - ұйымдастырылған іс-әрекет

	<p>Қоршаған орта Міндеті: Ата-ана еңбегін түсіну, адамдардың еңбектеріндегі өзара байланыстарды байқау. Мақсаты Еңбек туралы жалпы түсініктерін бекіту</p>	<p>Қазақ тілі Міндеті: қазақ тіліне тән ә, ө, қ, ұ, ы, і, ғ, ң, һ дыбыстарын, осы дыбыстардан тұратын сөздерді дұрыс айтуға</p>	<p>Математика негіздері Міндеті: Айлар, жыл мезгілдері туралы түсініктерді қалыптастыру, олардың ретін білу және атау</p>	<p>Математика негіздері Міндеті: Айлар, жыл мезгілдері туралы түсініктерді қалыптастыру, олардың ретін білу және атау</p>	<p>Шығармашылық бейнелеу әрекеті Міндеті: - ертегі желісі бойынша сурет салуға үйрету - Мүсіндеудің әртүрлі әдістерін қолдану: құрылымдық (жеке</p>
--	---	---	---	---	---

	<p>арқылы балалардың сөздік қорын байыту.</p> <p>Ойын сәті. Педагог беті жабық себет алып шығады.</p> <p>– Менің қолымдағы себетте өте дәмді, біздің дастарқанымыздан күнде көретін, балаларға өте пайдалы тағам. Ол қандай тағам? (Себет толған сүт, айран, қатық, ірімшік т.б. өнімдері).</p> <p>Біздің бәріміз дәмді және пайдалы сүтті жақсы көреміз.</p> <p>– Қандай малдың сүтін шайға қосамыз, ішеміз? (Сиырдың).</p> <p>– Сиырды сауатын адамдар қалай аталады? (Сауыншылар).</p> <p>– Сауыншылар сиырды сауады. Сауылған сүт ыдыстарға құйылады. Сүтті арнайы зауыттарға әкеледі. Сол жерде сүттен май, қаймақ, айран, сүзбе дайындалады. Сүтті арнайы құрылғыларда өңдейді, өнімдерді әртүрлі ыдыстарға құяды, сүт өңдейтін аппараттарды, контейнерді маман басқарады. Содан кейін дайын болған сүт өнімдерін дүкендерге жеткізіледі (демонстрациялық материалдардағы суреттер).</p>	<p>дағдыландыру</p> <p>Мақсаты Қазақ тіліндегі сөздер мен сөйлемдерді түсініп және күнделікті өмірде қолдана білуге үйрету.</p> <p>Балаларға «Ғажайып алаң» ойынын ойнауға шақыру</p> <p>Балалар барабанды айналдыра отырып, ұпай жинайды, сұрақтарға жауап береді, тапсырмаларды орындайды.</p> <p>Бірінші тапсырма: Санамақты еске түсіру, отбасы мүшелерін атау.</p> <p>Атам, әжем, Әкем, шешем. Әпкем, сіңілім, Ағам, інім және мен.</p> <p>Бір үйде біз нешеуміз? Кел, санайық екеуміз</p>	<p>түсініктерді қалыптастыру, олардың ретін білу және атау</p> <p>Мақсаты: айлардың атауларын жыл мезгілдеріне қарай таныстыру</p> <p>Демонстрациялық материалмен жұмыс</p> <p>Педагог қуыршақты жыл мезгіліне сай киіндіруді ұсынады. Тақтадағы баланың суреті бойынша маусымға қарай киім таңдауға көмек көрсету.</p> <p>Қуыршақтың есімін қойып, жыл мезгіліне сай киіндіруге көмектеседі.</p> <p>– Далада күн суық болғанда қалай киіну керек? Ал күн ыстық болғанда ше?</p> <p>Педагог жыл мезгілінің суретін көрсетеді, балалар қуыршаққа киім таңдайды.</p>	<p>түсініктерді қалыптастыру, олардың ретін білу және атау</p> <p>Мақсаты айлардың атауларын жыл мезгілдеріне қарай таныстыру</p> <p>«Жыл бойы»</p> <p>Педагог допты лақтырып, сұрақ қояды:</p> <p>– Ақпан жыл ішінде нешінші ай?</p> <p>– Жылдың соңғы айы қандай?</p> <p>– Қазаннан кейінгі қандай ай?</p> <p>– Жаз айларын ата және т.б.</p> <p>Ай аттарын есінде сақта.</p> <p>– Өр жыл мезгілінде неше ай бар?</p>	<p>бөліктерден) және мүсіндік (негізгі бөліктерді тұтас кесектен жасау</p> <p>- Сюжеттік жапсыруда заттардың өлшеміне қарай арақатынасын, әртүрлі заттардың бөліктерінің пішінін, олардың құрылымын, пропорцияларын беру</p> <p>- Сюжеттік композициялар жасау, оларды сәнді бөлшектермен толықтыру, жеке және топпен бірлесіп жасау, онда міндеттерді келісіп атқару</p> <p>Мақсаты: - ертегі желісі бойынша сурет салуға, мүсіндеуге, жапсыруға, құрастыруға үйрету</p> <p>Топтық жұмыс</p>
--	---	---	---	---	---

Үзіліс:




<p>Қимылды ойын: « Күн мен түн » Мақсаты: Балаларды ептілікке, жылдамдыққа, ажыратуға баулу. Ойын мазмұны: Балалар бірі « Күн», екіншісі « Түн» тобы болып екіге бөлінеді. Олардың бір-бірінен бөлек, өз үйлері болады. Тәрбиешінің көрсетуі бойынша екі команда да жаттығулар жасап тұрады. Тәрбиеші « Күн» деп белгі берген кезде, сол топтың балалары үйіне жеткізбей қуып жетулері керек. Қолға түскен балалар қуушылар қатарына қосылады. Сөйтіп, ойын осылайша алма-кезек жүріп отырады. Көп бала ұстаған команда жеңіске жетеді.</p>	<p>Қимылды ойын: « Көгі-гөк » Мақсаты: Шапшаңдыққа, ептілікке баулу. Ойын мазмұны: Тақпақ айтып, бір қызды « кемпір» етіп сайлайды. Қалғандары қаз болады. « Кемпір» шетке шығып тұрады, басқа ойыншылар қаздай тізіліп, бірінің соңынан бірі ұстап: Гөк, гөк, көгі көк, Гөк, гөк, көгі гөк. Гөк, гөк, көгі гөк,-деп қаздың жүрсіне еліктей ақырын оң мен солға шайқалып, « кемпірдің» қасына келеді. Бірінші келген балаға беріп: « Жоғалтпаңдар!»-деп тапсырады. Балалар айнала жүріп, қайтадан қаздай тізіліп « кемпірге» келеді. « Кемпір» Әлгің қайда? Қалды сайда!-деп сұрайды. Балалар бәрі бірдей. Әлгің қайда? - Қалды сайда!-деп жауап береді. Олай болса сендердің бірінді алып қаламын, деп « кемпір» балаларға бас салады. Балалар тізбегін жазбай қаша жөнелуі керек. Қолға түскен біреуін « кемпір» қасына алып қала береді. Ойын барлық балаларды түгел ұстап болғанша қайта жалғаса береді.</p>	<p>Қимылды ойын: « Аққу-қаздар » Мақсаты: Балаларды шапшаңдыққа, аңғарымпаздыққа тәрбиелеу. Ойын мазмұны: Алаңның бір шетіне қаздар тұратын үй белгіленеді, қарсы шетіне бақташы тұрады. Үйдің бір жақ бүйірінде қасқыр тұратын үнгір болады. Алаңның қалған жері жайылым болады. Бақташы қаздарды жайылымға қуып шығады, олар жайылып жүреді. Бақташы: Қаздар, қаздар, қаңқылдап, Барасындар қай жаққа. Қаздар: Айна көлі жалтылдап, Жатқан жасыл аймаққа. Бақташы: Біздің жерге түсе кет, Түсіп сусын іше кет. Қаздар: Сіздің жерге түсеміз Түсіп сусын ішеміз. Бақташы: Болсын онда жол жайлы! Қаздар: Бізге ол жаққа болмайды, Жолды тосып тұр сұр қасқыр. Бақташы: Олай болса, қалаған, Жақтарына бар аман. Қаздар қанаттарын жайып, жайылым арқылы үйлеріне ұшады, ал қасқыр үнгіршек жүгіріп шығып, оларды ұстауға тырысады. Ұсталған қаздар қасқырдың үнгіріне қарай жүреді. Бірнеше рет жүгірістен кейін қасқырдың ұстаған қаздарфын санайды. Ойын 3-4 рет қайталаннады.</p>	<p>Қимылды ойын: « Шарлармен алмасу » Мақсаты: Балаларды ептілікке, жылдамдыққа, ажыратуға баулу. Ойын мазмұны: Балалар орындықтарда дөңгеленіп отырады. Тәрбиеші қатар отырған екі балаға бір-бірден шар береді де ары қарай басқаларға ауыстырады (біреуі оңға, біреуі солға ұсынады). Шарлар бір-бірімен екі жақтан кездескенде балалар « Соқтығысты» деген сөзбен оларды соқтықтырады. Одан кейін балалар орындарынан тұрып, дөңгелекті айналып, қарсы жаққа барады, қалғандары орындықтарынан тұрып: « Жүгірдік, жүгірдік...» деп дауыстайды. Балалар өз орындықтарына жүгіріп келіп: « Ол шарды басқа балаларға береді де ойын қайталаннады. Бұл ойынды даладағы сазды алаңда өткізуге болады, онда балалар көк шөптің үстінде отырады</p>	<p>Қимылды ойын: « Кішкене өзен арқылы » Мақсаты: Балаларды қырағылыққа, байқампаздыққа үйрету,бірлікке,татулыққа тәрбиелеу Ойынның шарты: Ойынға бір топ (6-8 адамнан) бала тартылады. Алаңда бір-бірінен 1,5-2м қашықтықта екі сызық сызылады. Бұл өзен. Ойнаушылар сызықтың жанында-өзеннің жағасында тұрады. Олар өзеннен анық сызылған дөңгелектер арқылы аяғын суламай, тастан-тасқа секіріп өтуі керек. Дөңгелектердің арасының қашықтығы балалардың оларға бірінен-біріне секіре алатындай болуы керек. Өзеннен қатарынан 2-3 бала өтеді, ал қалғандары тәрбиешімен бірге оларды бақылап тұрады. Секіре алмай, аяғын сулап алғандары оны күнге кептіруге кетеді-орындыққа отырады. Кейін олар ойынға қайтып араласады, тәрбиеші оларды қалай болса да мақтап, жағаның екінші жағына өтуге көмектеседі.</p>
--	---	---	---	---

3 - ұйымдастырылған іс-әрекет

	<p>Дене шынықтыру Міндеті: екі тізенің арасына қапшықты қысып алып, түзу бағытта (арақашықтығы 6 метр) қос аяқпен секіру Мақсаты: екі тізенің арасына қапшықты қысып алып, түзу бағытта жүру</p> <p>екі тізенің арасына қапшықты қысып алып, түзу бағытта (арақашықтығы 6 метр) қос аяқпен секіру</p>	<p>Көркем әдебиет Міндеті: Көркем шығарманы рөлдерге бөліп, сахналау Мақсаты ертегі мазмұнын ойнату арқылы театр мәдениетіне баулу</p> <p>-Балалар, бүгін «Ақымақ қасқыр» ертегісімен танысамыз. Ертегі мазмұны бойынша сұрақтар: – Ертегі қалай аталады?</p>	<p>Дене шынықтыру Міндеті: оң және сол аяқты алмастырып, заттардың арасымен секіру Мақсаты арақашықтығы 70 см заттардың арасымен оң және сол аяқпен кезекпен секіру</p> <p>Арақашықтығы 70 см заттардың арасымен оң және сол аяқпен кезекпен секіруді жетілдіру. (3 рет) Қимыл-қозғалыс ойыны:</p>	<p>Музыка Міндеті: -домбыра мен кобыз үнінің тембрлік ерекшеліктерімен, «күй» жанрымен, таныстыру. Мақсаты Музыкалық шығармаға өзінің қатынасын білдіру, оның мазмұны мен сипаты туралы пікірін айту</p> <p>Музыка тындау: «Туған ел» (Л. Хамиди) Ән айту:</p>	<p>Дене шынықтыру Міндеті: бір аяқпен және қос аяқпен құрсаудан құрсауға секіру Мақсаты) Бір құрсаудан екінші құрсауға бір және екі аяқпен секірулерін жетілдіру</p> <p>«Классиктер»: бір құрсаудан екінші құрсауға бір және екі аяқпен секірулерін жетілдіру. Нұсқау: аяқтарының ұшымен жұлқи серпілу; жерді табанымен толық баспайды. (3 рет)</p>
--	--	--	--	--	---

		<p>– Қасқыр жайылып жүрген нені көрді? – Қой қасқырға не деп жауап берді? Қалай құтылды? – Қасқырға тағы не жолығады? – Ешкі қасқырдан қалай құтылады? – Ертегі қалай аяқталды?</p>	<p>«Еденде тұрып қалма». (4 рет) Ұстаушы бала таңдалады. Қалған балалар биіктігі 30 см заттардың үстінде тұрады. Балалар секіріп түсіп, зал ішінде жүгіріп жүреді. Педагогтің: «Ұста!» деген бұйрығы бойынша орындарына жүгіреді. Ұстаушы бала секіріп орындарына шыға алмаған балаларды ұстайды. Ұсталған балалар бір шетте отырады</p>	<p>«Жомарт елім» (И. Нүсіпбаев) «Астана» (А. Досмағанбет) Музыкалық-ырғақтық кимылдар: «Жаса, Қазақстан» (ұнтаспада) «Көңілді балалар» литва халық әуені (өңдеген Т. Ломова) Билер: «Қара бала» биі («Билеп үйренейік» жинағынан) «Асатаяқ биі» (қыздар) («Билеп үйренейік» жинағынан) Ойындар, хороводтар: «Ноталарды орналастыр» («Дидактикалық ойындар» жинағынан) Музыкалық аспапта ойнау: «Илигай» қ.х.ә. (өңд. Б. Дәлденбай)</p>	
--	--	---	--	---	--

Үзіліс: . Секіруге арналған қозғалмалы ойын: «Сызықтан секіру»

<p>Тіл дамытуға арналған жаттығулардың мақсаты: Балалардың дыбысты дұрыс айтуын түзету, тілін дамыту</p> <p>1.Т: Күй сандықты ашайық Б до- до- до Т: тілдерін біз бастайық Б: ре - ре - ре Т: бас дыбысты бастайық Б: ми - ми - ми Г Жайлап әнге салайық Б: до - до - до</p> <p>2. Шалқып шығар сонда күй Б: фа - фа - фа Т: Бәрі до - дан басталар Б: до- до -до Т: До -ны қоштар басқалар Б: До, ре, ми, фа, соль, ля , си, до</p> 	 	<p>Секіруге арналған ойын: «Сызықтан секіру» Ойынның мақсаты: Қос аяқтап секіру тәсілдерін үйрету. Мазмұны: Ойын алаңының бір шетінен түзу сызық сызылады. Сыныптағы оқушылар санау арқылы төрт командаға бөлініп, олардың біріншілері сол сызықтың үстінде тұрады. Осы сызықтан 4-5 қашықтықта бір-бірінен ара қашықтығы 40-50 см болатындай өзара параллель 8-10 сызық жүргізіледі. Мұғалімнің белгісі бойынша әр команданың бірінші тұрған ойыншысы бірінші сызыққа дейін жүгіріп келіп, аяқтарын біріктіріп ұстап, параллель сызықтардан қос аяқтап секіріп өтеді де, қайтып келіп, тізбектің артына барып тұрады. Мұғалім секіріп өткен балалардың секіру әдістерін бағалап, басқа ойыншыларды көмекке шақырады. Бұдан соң келесі қатардағы төрт ойыншы секіріп өтеді. Ойын осылай барлық ойыншылар секіріп өткенше жалғаса береді. Ойынның соңында әр қатардағы қос аяқтап жақсы секіретін балалардың аты аталады. Ойынды бірнеше рет қайталап ойнатуға болады.</p> <p>Ойынның ережесі 1. Ойыншылардың тез секіргені емес, дұрыс секіргені бағаланады. 2. Секіру кезінде балалар арасындағы ара қашықтықтар сақталуы керек. 3. Оқулықта көрсетілген секіру техникасы орындалуға тиіс. Әдістемелік нұсқаулар. Ойынды 1-2 рет өткізгеннен кейін, сыныптағы қос аяқтап секіру техникасын жақсы меңгерген екі-үш баланың секіргенін басқа ойыншыларға көрсетіп, басқа ойыншылардан солар сияқты секіруді талап ету керек. Ойынның педагогикалық маңызы. Секіру жаттығулары бала аяқтарының бұлшық еттерінің, қарын, арқа, бұлшық еттерінің жетілуіне ықпалын тигізеді. Қимыл-қозғалыс әдістерін көбейтіп, қимыл сапаларының үйлесімі артады. Бала өз күшіне сенуге үйренеді.</p>
--	---	--

4 - ұйымдастырылған іс-әрекет

	<p>Сөйлеуді дамыту Міндеті: Негізгі ойды дұрыс жеткізе білу, монологты байланыстырып құра білу, әңгімені бірізді айту Мақсаты Дауысты, дауыссыз дыбыстарды ойын барысында бекіту</p> <p>Әжесі қайсысы жақсы көреді" әңгімесін мәнерлеп оқу</p> <p>Дидактикалық ойын: «Дауысты дыбыстарды</p>	<p>Музыка Міндеті: -Музыкалық шығармалардың жанрларын ажыратуға (ән, күй, марш, би) үйрету Мақсаты: Музыкалық шығармаға өзінің қатынасын білдіру, оның мазмұнын мен сипаты туралы пікірін айту Музыка тыңдау: «Туған ел» (Л. Хамиди) Ән айту: «Жомарт елім» (И. Нүсіпбаев) «Астана» (А. Досмағанбет) Музыкалық-ырғақтық қимылдар:</p>	<p>Сөйлеуді дамыту Міндеті:әңгімелесушіні мұқият тыңдап, сұрақтарды дұрыс қоюға және қойылған сұрақтарға қысқаша немесе толық жауап беруге баулу Мақсаты әңгіменің мазмұнын, мақал-мәтелдің мағынасын, алғашқы көмектің қажеттілігін түсіндіру Мақал-мәтелдерді қайталау. 1. Анаға бала алтыннан да</p>	<p>Қазақ тілі Міндеті: қазақ тіліне тән ә, ө, қ, ү, ұ, і, ғ, ң, һ дыбыстарын, осы дыбыстардан тұратын сөздерді дұрыс айтуға дағдыландыру Мақсаты Қазақ тіліндегі сөздер мен сөйлемдерді түсініп және күнделікті өмірде қолдана білуге үйрету. . Балаларға «Ғажайып алаң» ойынын ойнауға</p>	<p>Көркем әдебиет Міндеті: рөлдерде кейіпкердің көңіл күйі мен мінезін, бейненің қимылын, интонациясы мен мимикасын беру Мақсаты Жағымды мінез-құлық қалыптастыру Дидактикалық ойын: «Жануардың дауысын сал». Қасқырдың дауысын сал – у-у-у-у. Ешкінің дауысын сал – бе-е-е. Қойдың дауысын сал – мә-ә-ә.</p>
--	---	---	--	---	--

	<p>ата». Ойын шарты: Педагог дыбыстарды айтып отырады, балалар дауысты дыбыс кездесе, қолдарын шапалақтайды. Дауыссыз дыбыс кездесе, тыныш отырады</p>	<p>«Жаса, Қазақстан» (ұнтаспада) «Көңілді балалар» литва халық әуені (өңдеген Т. Ломова) Билер: «Қара бала» биі («Билеп үйренейік» жинағынан) «Асатаяқ биі» (қыздар) («Билеп үйренейік» жинағынан) Ойындар, хороводтар: «Ноталарды орналастыр» («Дидактикалық ойындар» жинағынан) Музыкалық аспапта ойнау: «Илигай» қ.х.ә. (өңд. Б. Дәлденбай)</p>	<p>қымбат. 2.Жаны саудың – тәні сау. 3.Ата – балаға сыншы. 4.Ата – бәйтерек, Бала – жапырақ</p>	<p>шақыру Балалар барабанды айналдыра отырып, ұпай жинайды, сұрақтарға жауап береді, тапсырмаларды орындайды. Бірінші тапсырма: Санамақты еске түсіру, отбасы мүшелерін атау. Атам, әжем, Әкем, шешем. Әпкем, сіңілім, Ағам, інім және мен. Бір үйде біз нешеуміз? Кел, санайық екеум</p>	<p>Педагог ертегіні қуыршақ театры арқылы сахналауды ұсынады. Сиқырлы қоржыннан алған ертегі кейіпкерлерінің суреті бойынша рөлдерге бөлінеді. Қалған балалар көрермен болады. Сахналау аяқталғанда көрермендерге бастарын иеді. Көрермендер қол шапалақтайды</p>
Серуенге дайындық	Киімдерді реттілікті сақтап дұрыс киінуге үйрету.	Киімдерді реттілікті сақтап дұрыс киінуге үйрету.	Киімдерді реттілікті сақтап дұрыс киінуге үйрету.	Киімдерді реттілікті сақтап дұрыс киінуге үйрету.	Киімдерді реттілікті сақтап дұрыс киінуге үйрету.
Серуен	<p><i>Күзгі желді бақылау</i> Мақсаты: балаларды табиғат құбылыстары, желдің соғуын, желдің бағытын, жылдамдығын бақылауға ажырата білуге үйрету. <i>Тәрбиеші балалармен қай жақтан жел соғып тұрғанын бақылайды. Күндіз аспанда қалықтап бара жатқан бұлттарды бақылау. Жапырақтардың желден сыбырлағанын тыңдау. Қағаздан жасасаң таспа(лента), неге сыбырлайды? (соққан желден қозғалып сылдырлайды) . Жерге түскен жапырақтарды, жесір қарай лақтырып бақылау. Балалармен желді күні бұлттардың қозғалысын бақылауға болады Желдің қатты соғуын анықтау үшін олармен ойын ойнатамыз айналма (вертушка), желбіреуішпен.</i> Көркем сөз: - Бұлт-ау көкпен төнесің, Қайдан көшіп келесің,</p>	<p><i>Гүлзарларды бақылау</i> Мақсаты: Гүлдер туралы білімдерін бекіту, гүлдерді ажырата білуге. Олардың өсетіні, құрайтыны туралы түсінік қалыптастыру . Бақылау Күн жылы болып, күн сәулесі көп жылуын шашып және су құйылып тұрғанда гүлзарларда өсімдіктер жақсы өсіп, гүлдейді. Күзде күн суып, күн қысқарып, жер дымқыл тартып, бірақ жылу аз болып гүлдер солып, олардың орнына ұрықтар пайда болады, ол ұрықтардан көктемде жаңа өсімдік шығады. Тақпақ: Гүл өсірем үйде Су құямын күнде Гүл күткенді біледі Бойын сылап сүйеді Күнде гүлін ашады</p>	<p><i>Күзгі жәндіктерді бақылау</i> Мақсаты: күздегі жәндіктердің жүріс-тұрыстарын жүйелі түрде бақылауды қалыптастыру. Бақылау: шөп үстінде секіріп жүрген шегіртке қайда кетті? Қанқыз неге көрінбейді? Неге қоңыздар мен көбелектер көрінбейді? (олар тығылып қалды). Кімнен немесе неден тығылып қалды? (оларға суық болды) Олар қайда тығылды? (ағаштардың діңгектер жырығына, үйлердің тесіктеріне) Онда олар не істейді? (ұйықтайды). Жәндіктер тығылған жерлерді табу және олар қыстың қатты суығында өліп қалмас үшін не істеуге болады? (ағаштың қабығына, түскен жапырақтарды астынан). Жерден құрғақ жапырақтарды жинап және оны себу. Көркем сөз: «Көбелек»</p>	<p><i>Маусымдық өзгерістерді бақылау</i> Мақсаты: маусымдық өзгерістер туралы білімдерін бекіту. Жазда күн ыстық, ал күзде таңертең күн салқын болып, түсте ыстық болады. Адамдар қысқа дайындалады. Құстар жылы жаққа ұшады. Тақпақ: Күзде жауын. Бұлт. Тұман Сары жапырақ жауады. Сары құйын ұйтқыған Сапырады ауаны Тапалады табанға Суың- судыр жапырақ Өрттей сары бояуға Малыңандай атырап. М. Әлімбаев Қозғалмалы ойын: «Ұшақтар».</p>	<p><i>Жаңбырды бақылау</i> Мақсаты: Тірі және өлі табиғат арасындағы өзгерістерді бақылауды жалғастыру. Жазда жаңбыр қатты жауады бірақ қысқа және жылы болады. Ал күзде жаңбыр жиі жауып, суық болады. Бұл кезде адамдар қолиштарының астында тығылса, құстар ұларына, ағаштың жапырағының астына жасасынады. Жаңбырлы күнді терезеден бақылау. Жаңбырдың терезені тарсылдатқанын тыңдап, тамшылардың терезе келіп түсіп аққанын тамашалау. Жолдарда қандай шалшық сулар пайда болғанын көру. Бүгін ауа-райы қандай? (Жаңбырлы, күн бұлыңғыр), Жаңбыр жиі жауып, күн суып, сіркіреп, жерде шалшық сулар пайда болды. Жаңбырлы күнде жерді бақылау: ол қан қара, жабысқақ, сулы. Адамдардың киімдеріне көңіл бөлейік: (жауын өткізбейтін плащ, резенке етік, қолдарына қол шатыр ұстаған)</p>

	<p><i>- Мухит үрлесе, желемін! Жел үрлесе желемін! Қимыл – қозғалыс ойын «Ұшақтар».</i> Мақсаты : әр – түрлі бағытта жүгіріп жүруге үйрету, бір – бірін қағып соқпай жүруге үйрету. Белгі бойынша жүріп тоқтауға жатықтыру. Алаңдағы еңбек . Екі топқан бөлініп ұшқан жапырақтарды шелек жинау.</p>	<p>Жұпарын маған шашады Ө.Тұрманжанов Қимыл – қозғалыс ойын «Мысық пен торғайлар».</p> <p>Мақсаты: жүруге, жүгіруге, шапшаңдыққа үйрету, Еңбек алаңында жұмыс істеу : Гүл ұрықтарын сіріңке қарапшасына жинау.</p>	<p>Көбелек – ау, көбелек! Әдемісің керемет Гүлге келіп қона ғой Өзің де гүл бола ғой.</p> <p>Қозғалмалы ойын: «Инеліктің әні» Мақсаты: сөздерді байланыстыра сөйлеуге, ырғақты, қимыл-қозғалыс үйлесімділігін жетілдіру. Еңбек алаңында жұмыс істе</p>	<p>Мақсаты: Шапшаңдыққа, достыққа тәрбиелеу. Алаңдағы еңбек: құстарға жемсалғыш жасау.</p>	<p><i>. Адамдар неге осылай киінген? Тақпақ Жаңбыр, жаңбыр, жауа бер! Сенен бақиа, бауөнер Жадырасын туған жер Күміс моншақтама бер Қозғалмалы ойын: «Соқыр теке қоңырауымен»</i> Мақсаты: балалардың көңіл күйін көтеру. Алаңдағы еңбек: құстарға жемсалғыш жасау.</p>
<p>Балаларды үйге қайтару</p>	<p>Ата –аналарға кеңес Егер Сіздің балаңыз көпшіл, өз-жақындарыңыз бен бірге бөтен адамдарды жатырқамаса, ойын кезінде өздігімен ойнай білсе, мінезі ашық, өз құрдастарымен мейрімді болса мектепке келген күннен бастап – ақ үйреніп кететіне сеніңіз.</p>	<p>Ата –аналарға кеңес Егер Сіздің балаңыз көпшіл, өз-жақындарыңыз бен бірге бөтен адамдарды жатырқамаса, ойын кезінде өздігімен ойнай білсе, мінезі ашық, өз құрдастарымен мейрімді болса мектепке келген күннен бастап – ақ үйреніп кететіне сеніңіз.</p>	<p>Ата –аналарға кеңес - үйдегі жағдайда баланың өзіне - өзі қызмет етудің алғы шарттарына үйрете беріңіз: жуыну, қолын сүрту, шешіну, өз бетімен тамақтану, тамақ ішкенде қасықты пайдалану, горшокқа сұрану. Киімдері міндетті түрде өзіне ыңғайлы болуы шарт: шалбар не болмаса шорты замоксыз, белдеушесіз.</p>	<p>Ата –аналарға кеңес Егер Сіздің балаңыз көпшіл, өз-жақындарыңыз бен бірге бөтен адамдарды жатырқамаса, ойын кезінде өздігімен ойнай білсе, мінезі ашық, өз құрдастарымен мейрімді болса мектепке келген күннен бастап – ақ үйреніп кететіне сеніңіз.</p>	<p>Ата –аналарға кеңес - баламен жағымды эмоционалдық жағдайлар жасау қажет, ол көбіне ата – ана жағынан болуы қажет, мектеп туралы, оның өзіне керектігін түсіндіріп балаңызды сүйіп, аймалап, жні оған өз мейіріміңізді көрсетіңіз. Балаңыздың көзінше мектеп туралы өзіңізді толғандыратын мәселені айтудан аулақ болыңыз.</p>

Тәрбиелеу-білім беру процесінің циклограммасы

Білім беру ұйымы «Кеңес Одағының батыры, Халық Қаһарманы С.Нұрмағамбетов атындағы жалпы білім беретін мектеп» КММ

Мектепалды даярлық О «а» сыныбы

Балалардың жасы 5 жас

Жоспардың құрылу кезеңі V1-апта 27 - 30 қараша 2023-2024 оқу жылы

Күн тәртібі	Дүйсенбі	Сейсенбі	Сәрсенбі	Бейсенбі 01.12	Жұма 02.12
Балаларды қабылдау	Мұғалімнің балалармен қарым-қатынасы: отбасы туралы жеке әңгімелесу, қарым-қатынас және көтеріңкі көңіл-күй орнатуға ойындар ұйымдастыру. Жағымды жағдай орнату				
	Балаларды қабылдау Қалай демалғандарын сұрау. Тазалықтарын тексеру. Еңбек тапсырмасы: Ойыншықтарды жуу, сөреге жинау	Ойын: «Ғажайып қоржын» атты ойын ойнаймыз. Ойынның шарты бойынша көздерінді жұмып қоржыннан кез - келген ойыншықты аласыңдар. Алған ойыншықтарыңның атын, неден жасалғанын, түсін, қатты, жұмсақ екенін айтып, жақсы мейірімді тілек білдіресіңдер. Еңбек тапсырмасы: Гүлдерге су құю, түбін қопсыту	Ойыншықтар күтімі жайлы әңгімелесу, жұмбақтар шешу Еңбек тапсырмасы: балықтардың суын тазалау, жем беру. «Қандай ойыншық жоқ» Мақсаты: Есте сақтау қабілетін дамыту	«Ойыншықтар бізге ренжімеу үшін не істеуіміз керек?» Ойын. Шарты: Балалар оларды лақтырмаймыз сындырмаймыз, жуамыз. Біздің топта ойыншықтардың өз орны бар. Біз ойнап болғаннан кейін, оларды жинап орнына апарамыз. Олар бізге ренжімейді. Еңбек тапсырмасы: Қуыршақтардың киімдерін жуу	Фотасуреттер қарастыру «Менің ойыншықтарым» Фотосуретте бейнеленген ойыншықтарды атап беру Еңбек тапсырмасы: Топты жинастыру, сөрелердің шаңдарын сүрту
Ата-аналармен әңгімелесу, кеңес беру	Ата-аналармен әңгіме: Балалардың тазалығы жөнінде кеңес беру	Ата-аналармен әңгіме: Ата-аналарға балаларын ертеңгілік жаттығуға үлгертіп алып келулерін ескерту.	Ата-аналармен әңгіме: Балалардың жетістік пен дәрежесі үшін емес, сол қалпында сөзсіз қабылдап жақсы көретініңізді сездіріңіз.	Ата-аналармен әңгіме: Ата-аналарға балаларды тамақтарын тауысып жеуге үйретулерін ескерту.	Ата –аналармен әңгіме: «Дұрыс тамақтануға баулу»
Балалардың дербес әрекеті (баяу қимылды ойындар, үстел үсті ойындары, бейнелеу әрекеті, кітаптар қарау және тағы басқа әрекеттер)	«Ойыншықты тап» Мақсаты: Кеңістікті бағдарлай білуге үйрету.	"Ойыншықтар дүкенінде" Мақсаты: Дүкенде өзін дұрыс ұстай білуге тәрбиелеу.	«Аурухана» Мақсаты: Өздіктерінен рөл дерді бөле білуге үйрету. Қызығушылықтарын арттыру. Бір-біріне деген қамқорлыққа тәрбиелеу.	Паравоз» Мақсаты: Балалардың бірінің артына бірі тіркеліп тұрып паравоз сияқты жүруге, өлең жолдарын қайталап айтуға үйрету.	Допты қуып жет Ойын мақсаты: балаларды шыдамды, сабырлы қалыпта берілген белгіні тыңдауға, тез жүгіруге, түсетерінің көлемін ажырата білуге баулу.
Таңертеңгі жаттығу	Таңғы жаттығу кешені № 6				

<p>Ұйымдастырылған іс-әрекетке дайындық</p>	<p>«Қуыршақ қонаққа дайындалуда» Ойынның мақсаты: ұзын-қысқа, жуан-жіңішке, ұзындығы бірдей деген өлшемдерді салыстыруға жаттықтыру.</p>	<p>«Ойыншықтар» деген сөзге сөйлем құрастыру. Ойыншықтар сөзіне дыбыстық талдау жасау.</p>	<p>«Ойыншықтар айтысы» әңгімесін оқу. Сұрақ-жауап</p>	<p>«Не жоқ?» ойынын ойнайық. Ойын ұйымдастыру, балалардың есте сақтау қабілеттерін дамыту.</p>	<p><i>«Дидактикалық тапсырма» «Кім жылдам» сурет құрастыру./машина, доп, қуыршақты киіндіру/</i></p>
<p>Білім беру ұйымының кестесі бойынша ұйымдастырылған іс-әрекет</p>	<p>1 - ұйымдастырылған іс-әрекет</p>				
<p>Сөйлеуді дамыту Міндеті: табиғат құбылыстарын сипаттауда заттар мен нысандардың ерекшеліктерін білдіретін сөздерді дұрыс тандау Мақсаты Дыбыстарды дұрыс айтып, қандай дыбыс екенін анықтай білу қабілеттерін дамыту. «Қысқа дайындық» әңгімесімен таныс Мақал-мәтел: 1.Еңбек етсең ерінбей, Тояды қарның тіленбей. 2.Еңбек түбі – береке, Көптің түбі – мереке. 3.Бейнетсіз рақат жоқ</p>	<p>Сауат ашу негіздері Міндеті: «Дауыссыз дыбыстан басталатын сөз жалға» ойыны арқылы логикалық ойлауларын дамыту Мақсаты: Берілген дыбысқа сөз құрап, сөздегі сол дыбыстың орнын анықтай алу дағдыларын жетілдіру. «Сөзді буынға бөл» дидактикалық ойыны Педагог қандай да бір сөзді айтады, балалар қолдарын шапалақтап, сөзді буынға бөледі. Осы сөзде неше буын бар екенін айтады. Кітап, қалам, дәптер, қарындаш, өшіргіш, бес, мектеп.</p>	<p>Сауат ашу негіздері Міндеті: -Берілген дыбысқа сөз ойлап айта білуге жаттықтыру. Мақсаты Дыбыстар туралы сұрақтарға жауап алу арқылы жылдам ойлауға және ойларын дұрыс жеткізе алуға жаттықтыру Дидактикалық ойын: «Кім білгіш?» Мысалы: б, л, р, ө, т, и, м, с, о, г, н, е, щ, у, ш, д, ж, з, с, ч, і, з, в, ы, ф, й, ц, у, к, а, н. Педагог дыбыстарды айтады, балалар дөңгелектерді көтеру арқылы дауысты немесе дауыссыз дыбыс екенін ажыратады. Дауысты дыбыстарға қызыл текшені; - дауыссыз дыбыстарға көк текшені көтеру арқылы ажыратады</p>	<p>Сауат ашу негіздері Міндеті: -. Сөздерді буынға бөлуді жалғастыру, берілген буынға сөз құрауды үйрету Мақсаты сөзді буынға бөле алу дағдыларын бекіту «Буынды айтып сөз құра» дидактикалық ойыны Ойын шарты: педагог айтқан буынға балалар сөз құрап айтады. Мысалы: На... , та... , қа..., жа..., ал..., мон..., ке..., те..., шал...,қар..., қа..., пи..., бә... т.б.</p>	<p>Көркем әдебиет Міндеті: Өлеңді жатқа, мәнерлеп, интонациямен айту Мақсаты өлеңді дауыс ырғағымен, логикалық екпінмен жаттауға дағдыландыру - Бүгін ақын Абдрахман Асылбековтың «Қыс» өлеңімен танысамыз Қыс Қандай қызық қыс деген, Бәрін шебер істеген. Бақша-бауды, тауды да Бояған ақ түспенен, Қыс дегенің ақ қана, Үлбіреген мақта ма? Тыным таппай күнұзақ, Тұрғызады аққала</p>	
<p>Үзіліс : Кеңістікті бағдарлау дағдысын қалыптастыру ойындары</p>					

<p>Артикуляциялық тіл жаттығулары Тілге арналған: Суретті тіл ұстарту Ша – ша – ша Айшаның шанасы тама (ша) Са – са – са Қасқыр соқты Мұ (са) Ол – ол – ол Ағашта лимон м(ол) Ра – ра – ра Дүкеннен нан алды Са (ра) Із – із – із Тамаққа қосты сәб(із) Жу – жу – жу Ыдысты тазалап (жу)</p> <p>«Ат шауып келеді» «Ат шауып келеді» – ауызды кең ашып тілді таңдайға жапсыру – айыру немесе таңдай қағу. Аталған жаттығулардан тек әрдыбысқа керекті жаттығулар алынады</p> <p>«Грибок» «Саңырауқұлақ» «Саңырауқұлақ» -ауызды кең ашып, тілді таңдайға жапсыра ұстап тұрып төменгі жақты басып ауызды кең ашып ұстау.</p>	<p>Кеңістіктік бағдарлау дағдысын қалыптастыру ойын: «Мен қайда отырамын...» Мақсаты: кеңістікті бағдарлауға дағдыландыру Қажетті заттар: жұп суреттер, не балалардың жеке заттары Ойын барысы: аталмыш ойынды ұйымдастырылған оқу қызметінің алдында балаларды отырғызу үшін де пайдалануға болады. Барлық бала ортаға шығады. Үстел үстінде суреттер топтамасы жатады. Педагог әр балаға қай жерге отыру керектігі жөнінде нұсқау береді. Бала болса қолындағы суретпен салыстыра отырып, нұсқаудың дұрыстығын тексереді. Мысалы, Айгүл, есік алдындағы, терезенің сол жағындағы үстелге келіп, оң жағына отыр. Марат, педагог үстелі мен шкаф ортасында тұрған үстелге келіп, сол жағына отыр, т.с.с.</p>	<p>Кеңістіктік бағдарлау дағдысын қалыптастыру ойын: «Кеме» Мақсаты: кеңістікті бағдарлауға дағдыландыру Қажетті заттар: орындықтар, жануарлар суреттері, ойыншық жануарлар. Ойын барысы: бөлменің бір жағына 3-4 қатарға үш-үштен бір-бірінен бірдей қашықтықта орындықтар орналастырылады. Орындықтар теңіздегі «аралдар». Ал әр бала кезекпен кезек «кеме» болады. Әр «аралда» түрлі суреттер жасырылған (ойыншық жануар не түрлі жануарлардың суреттері). Кеме болған бала қай жануарға баратынын айтады. Педагог болса ол жануардың қай аралда жасырынып тұрғаны жөнінде бағдар береді. Бала болса педагог бағдарлаған «аралды» тауып, педагогтың жауабының дұрыстығына көз жеткізуі керек. 1 нұсқа: педагог тапсырманы ретімен береді. Берілген нұсқау барысында баланың тұрған нүктесі ескеріледі. Мысалы: алдағы екі аралдан жүріп өт, енді солға бұрылып, тағы бір аралдан өт, оңға бұрылып тағы бір аралдан өт те, атаған жануарыңды ізде. 2 нұсқа: педагог қажет «аралдың» орынын өзге аралдармен бағыттап отырып айтады. Мысалы, бұл «арал» көк түсті, ол сол жақта орналасқан, оның алдында ақ түсті «арал» бар. 3 нұсқа: педагог балаға «аралдың» орналасқан жерінің сызбасын бере отырып, сызба бойынша балаға қажетті «аралды» көрсетеді. Бала өзіне қажетті «аралды» сызбаға қарай отырып дұрыс табуы қажет. Мысалы, сызбада (3x3) қажетті «арал» оң жақта, жоғарыда орналасқан., т.с.с.</p>
---	---	--

2 - ұйымдастырылған іс-әрекет

	<p>Қоршаған орта Міндеті: Айналадағы заттар, ойыншықтар адамның еңбегімен жасалғанын түсіну және оларға ұқыпты қарауға баулу Мақсаты Заттардың адам өміріндегі маңызын түсіндіру арқылы оларды топтастыра білу дағдыларын арттыру Балалар, айналага қараңдаршы, бізді нелер қоршап тұр? (Өртүрлі заттар). Бізді қоршаған заттар бір ғана материалдан жасалған жоқ. Қолданылуына байланысты оларды әртүрлі</p>	<p>Математика негіздері Міндеті: заттардың салмағы «жеңіл», «ауыр» туралы ұғым қалыптастыру Мақсаты : заттардың салмағы «жеңіл», «ауыр» туралы ұғым қалыптастыру -Бүгін біз заттарды салмағы (массасы) бойынша салыстырамыз. Ол үшін қандай сөздерді қолданамыз? (Ауыр және жеңіл). Ойын тапсырмасы:</p>	<p>Математика негіздері Міндеті: - «жеңіл – ауыр» сөздерін пайдалану арқылы салыстыруға үйрету; заттарды қолға алып, салмағы бойынша салыстыруға және өлшемі бойынша салмағын анықтауға үйрету Мақсаты: «жеңіл – ауыр» сөздерін пайдалану арқылы салыстыруға үйрету Эксперименттік іс-әрекет Педагог кейбір материалдарды өлшеуге ұсынады. / Балалардың үстелдерінде заттары бар: металл және</p>	<p>Математика негіздері Міндеті: -«жеңіл – ауыр» сөздерін пайдалана отырып, салыстыруды үйрету Мақсаты салмағына қарай тең және тең емес заттар туралы білігін қалыптастыру Эксперименттік іс-әрекет Табақшаның тепе-теңдігі балаларға массаның теңдігін көрсетеді. Балалар қолдарындағы жолдорбалардың массасын салыстырады, таразыда үлкен массасы бар табақша төмен түсіп жатқанын бақылайды. Педагог екінші жолдорбаны ұқсас заттармен толтырады. Жолдорбалардың массасының теңдігі таразы табақшасымен</p>	<p>Қоршаған орта Міндеті: Балаларды адамгершілік құндылықтарға, өз іс-әрекеттері мен басқа адамдардың іс-әрекеттерін бағалай білуге баулу Мақсаты -мамандық иелеріне құрметпен қарауға, еңбектерін бағалауға тәрбиелеу «Не үшін керек?» ойыны Педагог карточкаларды көрсетеді, ал балалар бұл заттардың кір жуушы апайға не үшін қажет екенін түсіндіреді. Олар: кіржуғыш машина, үтік,</p>
--	---	--	--	---	---

	<p>материалдан жасайды, олар жұмсақ, қатты, ауыр, жеңіл, кедір-бұдыр немесе теп-тегіс болуы мүмкін. Әр заттың өзіндік мақсаты бар және ол бір нәрсеге қажет. Мысалы, үстел жазу үшін немесе оған тамақтану үшін қажет. Адамдар орындықтарда отырады, электр немесе газ плитасында тамақ пісіреді. Адам жұмыс істейтін заттар бар, сонымен қатар адамның күнделікті өмірдегі жұмысын жеңілдететін заттар бар. Қалай ойлайсыңдар, бұл заттарды кімдер жасайды?</p> <p>– Оларды ересек адамдар жасайды.</p> <p>– Ал бұл заттарды жасау үшін материалдарды қайдан алады?</p> <p>– Әрине, табиғаттан алады.</p> <p>– Күнделікті көріп жүрген үй жиһаздары неден жасалады?</p> <p>– Ағаштан, темірден жасалады.</p>	<p>«Ауыр және жеңіл заттарды табу».</p> <p>Бөлмеден ауыр және жеңіл заттарды табуды сұрайды, сол арқылы балалардың салмақ туралы ұғымдарын анықтайды.</p> <p>Балалар ауыр және жеңіл заттарды табады: үстел, шкаф, орындықтар</p>	<p>жеңіл ұлпа, мақта, қауырсындар /Педагог алақанға салуды сұрайды. Сол және оң жақ қолымда не бар? (Сол жақ алақанда мақта, оң жақта металл гайкасы). Не жеңіл? Не ауыр? (мақта жеңіл, ал металл ауыр). Ал енді терең дем алып, алдымен мақтаны үрлеңіз. Не болды? (Мақта ұшып кетті). Енді металл заттарды үрлеңіз. Олармен күресу оңай ма? (Гайкілер қозғалмайды). Неліктен? (Гайка ауыр, ол – металл. Металл мақтаға қарағанда ауыр, ал мақта металдан жеңіл дегенді білдіреді).</p>	<p>тексеріледі.</p> <p>Әрі қарай, өлшемі бойынша үлкен, бірақ жеңіл зат, кішкентай, бірақ ауыр заттармен сәйкестендіруді ұсынады: өлшемі бойынша үлкен шарды, металл шарикпен немесе доппен сәйкестендіреді.</p> <p>Балалар бақылап, қорытынды жасайды.</p> <p>-Заттың салмағы өлшеміне байланысты ма?</p> <p>Салмақ өлшемге байланысты емес</p> <p>-Қалай тексеруге болады?</p> <p>Қорытындылайды, массаның өлшемге байланысты емес екендігі туралы қорытынды жасайды.</p>	<p>үтіктеу тақтасы, киім кептіргіш, балалар сабыны, кіржуғыш ұнтағы</p>
--	---	--	--	---	---

Үзіліс: Жүгіруге арналған ойындар «Өзіңе жұп тап», «Ұшатын құстар »

Ойын: «Ұшатын құстар»
Мақсаты: Балаларды табиғат құбылыстарын салыстыра білуге үйрету, және қырағылыққа тәрбиелеу, құстар сияқты ұша білу қабілеттерін бақылау, тәрбиешінің берген белгісін тиянақты тыңдай білуге үйрету.



Ойын: «Өзіңе жұп тап»
Мақсаты: балаларды ойынның шартын бұзбай ойнауға, белгі бойынша, мәтіннің сөзіне сай қимыл-қозғалыс жасауға дағдыландыру, зейіндерін, байқағыштықтарын, жүгіру мен жүру дағдыларын дамыту.
Ойын барысы: Тәрбиеші ойнаушыларға негізгі түстен бір -бір жалаудан таратады. Даңғыраның белгісімен, шапалақпен – жалауын

<p>Ойынның шарты: Алаңның бір жағында құстар ұшып жүреді. Тәрбиеші құстар ұшты дегенде, қанаттарын желпіп алаңда құстар ұшады. Тәрбиеші дауыл соқты дегенде құстар ұшып барып қабырғадағы сатыларға шығып алады, ал тәрбиеші дауыл басылды дегенде сатыдан түседі де ұшуларын жалғастырады. Ойын 3-4 рет қайталанады.</p>		<p>көтеріп алаңда жүгіреді. Келесі белгімен – даңғыраны бірнеше ұрғылаумен, шапалақпен, «Өзіңе жұп тап»- деген сөзбен, түстері бірдей жалаулары бар балалар жұп құрады. Әр жұп өз беттерімен фигура жасайды. Жұпсыз қалғандарға ойнаушылар мынадай сөздер айтады: «Арман, Арман, аузыңды ашпай, тезірек жұбыңды таба ғой». Содан кейін белгі бойынша баолығы алңға жүгіріп келеді: 5-6 рет ойын қайталанады.</p> <p>Ұсыныс: ойында тақ сан ойнаушылар қатысады, тәрбиеші де қатысады. Тәрбиешіде әртүрлі түсті жалаулар болуы керек: ойын қайталанғанда балалардың жалаулары ауысады. Ойыншықтар белгі бойынша өздеріне жұп таңдайды.</p>
--	--	--

3 - ұйымдастырылған іс-әрекет

	<p>Қазақ тілі Міндеті: ауызекі сөйлеуде мақал-мәтелдерді, көркем сөздерді қолдануына қолдау көрсету Мақсаты отбасы мүшелерін ажыратып, сөз тіркестерін дұрыс қолданып, байланыстырып сөйлейді. «Ғажайып алаң» ойыны Отбасымен түскен суреттер, фотоальбоммен жұмыс. Балалар өздеріне таныс сөздерді атайды және сөздерден сөйлем құрайды. – Мынау – менің отбасым. Мынау – ата. Атамның аты – Атам теледидар көреді. – Мынау – менің әжем. Әжемнің аты – Әжем ән айтады. – Мынау – менің әкем. Әкемнің аты – Әкем ойыншық берді. – Мынау – менің анам. Анамның аты – Анам тамақ пісіреді. Біз тату тұрамыз</p>	<p>Қазақ тілі Міндеті: Өз ойын жайылма сөйлемдермен жеткізуге мүмкіндік беру Мақсаты таныс сөздерді күнделікті өмірде қолданады, мақал-мәтел айтады . «Ғажайып алаң» ойыны Екінші тапсырма: Отбасы туралы қандай мақал білесіңдер? Балалар мақалдарды естеріне түсіреді. 1. Отан отбасынан басталады. 2. Баланың бас ұстазы – ата-ана. 3. Інісі бардың – тынысы бар, Ағасы бардың – жағасы бар. 4.Аға әдепті болса, іні әдепті, Апа әдепті болса, сіңлі әдепті.</p>	<p>Сөйлеуді дамыту Міндеті: сын есімдер мен үстеулерді қолдану Мақсаты , бірінің ойын бірі келген жерінен жалғастырып айтуды біледі Дидактикалық ойын: «Қандай дыбыс екенін анықта». Ойын шарты: Педагог дыбысты айтады. Ал балалар дыбыстың дауысты, дауыссыз екенін анықтап берулері қажет. Бірінші болып қол көтерген бала жауап беру құқығына ие болып, жауап берген бала келесі балаға басқа дыбысты айтады</p>	<p>Көркем әдебиет Міндеті: Өлеңді жатқа, мәнерлеп, интонациямен айту Мақсаты Табиғаттың әдемілігін сезіне білу 1. Суретте жылдың қай мезгілі бейнеленген? Қыста табиғатта қандай өзгерістер болады? Сурет бойынша қыс туралы әңгіме құра. Балалардың көңіл күйі қандай? Қыс мезгілінде қандай ойындарды ойнайсың? 2. Кім қайда ойнайды? Сызып қос. 3. Жұмбақты шеш. Ақ көрпесін тұйықтап, Қыстай жатар ұйықтап. (Қар) Интерактивті тақтамен жұмыс: «Қайсысы артық?» ойыны. Ойын шарты: Тақтаға әр мезгілдің киімдері ілінеді. Осылардың ішінен артық киімді табады</p>	<p>Шығармашылық бейнелеу әрекеті Міндеті: - балаларды елестете отырып сурет салу тәсілдерімен таныстыру - Мүсіндеудің әртүрлі әдістерін қолдану: құрылымдық (жеке бөліктерден) және мүсіндік (негізгі бөліктерді тұтас кесектен жасау). - Сюжеттік жапсыруда заттардың өлшеміне қарай арақатынасын, әртүрлі заттардың бөліктерінің пішінін, олардың құрылымын, пропорцияларын беру, әлеуметтік оқиғаларды, балалар өміріндегі оқиғаларды бейнелеу - Пішіндердің түрлі қалыптарын бере білуді, оларды күрделі емес композицияларға біріктіруді қалыптастыру Мақсаты:- балаларды елестете отырып сурет салу тәсілдерімен мүсіндеудің әртүрлі әдістерін, жапсыруда заттардың өлшемін, Пішіндердің түрлі қалыптарын бере білу Топтық жұмыс</p>
--	---	--	---	--	--

Үзіліс: . Кеңістікті бағдарлауға арналған ойындар «Қалай жүріп, нені тапқың келеді?» (қайталау

		«Илигай» қ.х.э. (өңд. Б. Дәлденбай)		Тапсырманы орындап болғаннан кейін допты себетке салады	«Илигай» қ.х.э. (өңд. Б. Дәлденбай)
Серуенге дайындық	Киімдерді реттілікті сақтап дұрыс киінуге үйрету.	Киімдерді реттілікті сақтап дұрыс киінуге үйрету.	Киімдерді реттілікті сақтап дұрыс киінуге үйрету.	Киімдерді реттілікті сақтап дұрыс киінуге үйрету.	Киімдерді реттілікті сақтап дұрыс киінуге үйрету.
Серуен	<p><i>Ауаны бақылау</i> Мақсаты: Балаларды табиғаттың бір құрамдас бөлігі ауамен, және оның қасиеттерімен таныстыру. Біз немен демаламыз? Бірінші. Терең - демді ішке тартып, содан соң оны қайта шығарайық. Қалай ойлайсындар біз нені шығардық? (ауаны). Ауа деген не? Кімде – кім оны көрдіме? (біз оны көрмейміз, бірақ әрдайым біздің қасымызда) Неге біз оны көрмейміз? (ауа – жеңіл, көзге көріңбейді) Бідің демалатынымызды қалай тексереміз? Алақанымызды бірінші аузымызға апарым, содан соң мұрынға апарып демалыңыз. Сендер не сездіңдер? (алақанымыз жылынды, біздің демалысымыздан) Жұмбақ</p>	<p><i>Бақшадағы өсімдіктерді бақылау</i> Мақсаты: Бақшада өсетін өсімдіктерді ажырату, олардың адамға пайдасы, адамдардың қысқа дайындығы туралы түсінік беру. Болжам: Сарымсақтың қабығы қалың болса – қыстың аяз болғаны. Тақпақ: Апорт деген тәтті алма Өседі ол бақтарда Апорт деген тәтті алма Өседі ол бақтарда. Жұмбақ: Балалармен достасып, Жазда бақты қорғайды, Күзде кетер қоштасып, Кім біледі .. (торғайды)?</p>	<p><i>Ағаштар мен бұталарға бақылау</i> Мақсаты: Алаңдағы бұтақтармен ағаштарға бақылау жасау. Өсімдіктердің ұқсастығы мен ерекшелігін ажыратуға үйрету. Жапырақтары түсіп жатқанына, алуан түске енуге назар аудару. Болжам: күзде жапырақтар ерте түссе, қыстың суық болады, сонымен қатар қыс ерте басталады. Мақал-мәтел: Күздей бер, күздей берсең үзбей бер. Тақпақ «Қарағай» Көкке бойын созады, Көпке қолын созады. Кең құшағын ашады, Көлеңкесін тосады</p>	<p><i>Ауа-райын бақылау</i> Мақсаты: Қазан айындағы ауа-райын бақылау. Өзіне тән белгілерін анықтап отыру. Тәрбиеші балалармен бірге бақылау жасайды, қазан айында алғашқы суық түседі. Таңертең үйдің шатыры шөп, жолдың шеттері күннің шуағына секіріп жүрсе – жаңбыр жауады. Тақпақ: «Мөлдір тамшылар» Бұллар жабағы Көкті жабады Күзгі тамшылар Тамады, тамады. Ү.Есдәулетов. Жұмбақ:</p>	<p><i>Маусымдық өзгерістерді бақылау</i> Мақсаты: маусымдық өзгерістер туралы білімдерін бекіту. Жазда күн ыстық, ал күзде таңертең күн салқын болып, түсте ыстық болады. Адамдар қысқа дайындалады. Құстар жылы жаққа ұшады. Тақпақ: Күзде жауын. Бұлт. Тұман Сары жапырақ жауады. Сары құйын ұйтқыған Сапырады ауаны Тапталады табанға Судыр- судыр жапырақ Өрттей сары бояуға Малындай атырап. М. Әлімбаев Қозғалмалы ойын: «Ұшақтар». Мақсаты: Шапшаңдыққа, достыққа</p>

	<p><i>Көзге ілінбейді, Жұтсаң білінбейді. (Ауа) Қозғалмалы ойын: «Қоңыздар» Мақсаты:Балаларды жан- жақты жүгіруге , белгі бойынша қозғалысты өзгертуге назар аударуға үйрету. Еңбек әрекеті: Сынған бұтақтарды және жапырақтарды жинау.</i></p>	<p><i>Қозғалмалы ойын: «Ұшақтар». Мақсаты: жылдамдыққа, шапшаңдыққа үйрет, достастыққа тәрбиелеу.. Алаңдағы еңбек: қураған өсімдіктерді жинау</i></p>	<p><i>Көп қарағай, қарағай Мейірбанды анадай. Жұмбақ: Жазда тұрып жоғары Күзде жерге қонады (Жапырақ) Қозғалмалы ойын: «Тығылмақ» Мақсаты: шапшаңдыққа, ептелікке жетілдіру. Алаңдағы еңбек: Ағаштардан түскен әдемі жапырақтарды жинап, олардаң жапсыра отырып бір бейне жасау. (балық, қоян, кірпі)</i></p>	<p><i>Көзінжасты- жылауық, келе жатыр бір алып Жабырқаса жылайды, жадыраса құлайды. (Бұлт) Қозғалмалы ойын: Торғай мен мысық» Мақсаты:Балалардың қимыл – қозғалыстарын арттырып, ептілікке баулу. Алаңдағы еңбек: гүлдердің тұқымдарын жинау.</i></p>	<p><i>тәрбиелеу. Алаңдағы еңбек: құстарға жемсалғыш жасау.</i></p>
<p>Балаларды үйге қайтару</p>	<p>Ата –аналарға кеңес Егер Сіздің балаңыз көпшіл, өз-жақындарыңыз бен бірге бөтен адамдарды жатырқамаса, ойын кезінде өздігімен ойнай білсе, мінезі ашық, өз құрдастарымен мейрімді болса мектепке келген күннен бастап – ақ үйреніп кететіне сеніңіз.</p>	<p>Ата –аналарға кеңес Егер Сіздің балаңыз көпшіл, өз-жақындарыңыз бен бірге бөтен адамдарды жатырқамаса, ойын кезінде өздігімен ойнай білсе, мінезі ашық, өз құрдастарымен мейрімді болса мектепке келген күннен бастап – ақ үйреніп кететіне сеніңіз.</p>	<p>Ата –аналарға кеңес - үйдегі жағдайда баланың өзіне - өзі қызмет етудің алғы шарттарына үйрете беріңіз: жуыну, қолын сұрту, шешіну, өз бетімен тамақтану, тамақ ішкенде қасықты пайдалану, горшокқа сұрану. Киімдері міндетті түрде өзіне ыңғайлы болуы шарт: шалбар не болмаса шорты замоксыз, белдеушесіз.</p>	<p>Ата –аналарға кеңес Егер Сіздің балаңыз көпшіл, өз-жақындарыңыз бен бірге бөтен адамдарды жатырқамаса, ойын кезінде өздігімен ойнай білсе, мінезі ашық, өз құрдастарымен мейрімді болса мектепке келген күннен бастап – ақ үйреніп кететіне сеніңіз.</p>	<p>Ата –аналарға кеңес - баламен жағымды эмоционалдық жағдайлар жасау қажет, ол көбіне ата – ана жағынан болуы қажет, мектеп туралы, оның өзіне керектігін түсіндіріп балаңызды сүйіп, аймалап, жиі оған өз мейіріміңізді көрсетіңіз. Балаңыздың көзінше мектеп туралы өзіңізді толғандыратын мәселені айтудан аулақ болыңыз.</p>

Тәрбиелеу-білім беру процесінің циклограммасы

Білім беру ұйымы «Кеңес Одағының батыры, Халық Қаһарманы С.Нұрмағамбетов атындағы жалпы білім беретін мектеп» КММ

Мектепалды даярлық О «а» сыныбы

Балалардың жасы 5 жас

Жоспардың құрылу кезеңі 1-апта 04 - 08 желтоқсан 2023-2024 оқу жылы

Күн тәртібі	Дүйсенбі	Сейсенбі	Сәрсенбі	Бейсенбі	Жұма
Балаларды қабылдау	Мұғалімнің балалармен қарым-қатынасы: отбасы туралы жеке әңгімелесу, қарым-қатынас және көтеріңкі көңіл-күй орнатуға ойындар ұйымдастыру. Жағымды жағдай орнату				
	<p>Тақпақ жаттау. Мен анамнан қалмаймын! Онсыз ешқайда бармаймын! Айтыңдаршы, менсіз Жарты күн өмір мүмкін бе? Анаммен бірге ас үйде де, Істерге бірге барамыз, Екеуіміз мультикті бірге көреміз, Алмұртты бөліп жейміз.</p>	<p>Психогимнастика «Бүгін өзінді қалай сезінесің?» Балаларға әртүрлі көңіл-күй реңктері бейнеленген карта ұсынылады. Балалар оның көңіл-күйіне, досының, анасының, мысықтың және т. б. көңіл-күйіне ұқсас біреуін таңдайды</p>	<p>Саусақ гимнастикасы Фигураларды орындау Мақсаты: ұсақ моториканы дамыту. «Үйшік» Кұбыр және шатыры бар үй тұр, Мен балконға серуенуге шықтым. «Көзілдірік» Әжей көзілдірік киді Немересін көрді. «Орындық» Аяғы, арқасы және орындық – Міне, таңқаларлық орындық</p>	<p>Психогимнастика «Жақсы көңіл-күй» Анам дүкенге барды: «Печенье мен кэмпит сатып аламын», - деді ол. «Бірге шай ішіп, бассейнге барамыз». Бала қуаныштан секіре бастады. Осы кезде музыка естіледі. Белсенді қозғалыстар: жүру, секіру. Мимика: күлімсіреу.</p>	<p>Саусақ гимнастикасы Біз базарға бардық, Алмұрт пен құрма көп, Лимон, апельсин бар, Қауын, кара өрік, мандарин. Біз қарбыз сатып алдық, Бұл ең дәмді жүк. (Өлеңнің әр жолында саусақтарды біріктіру, бірақ алақан біріктірілмейді.)</p>
Ата-аналармен әңгімелесу, кеңес беру	Ата-аналармен әңгіме: Балалардың тазалығы жөнінде кеңес беру	Ата-аналармен әңгіме: Ата-аналарға балаларын ертеңгілік жаттығуға үлгертіп алып келулерін ескерту.	Ата-аналармен әңгіме: Балалардың жетістік пен дәрежесі үшін емес, сол қалпында сөзсіз қабылдап жақсы көретініңізді сездіріңіз.	Ата-аналармен әңгіме: Ата-аналарға балаларды тамақтарын тауысып жеуге үйретулерін ескерту.	Ата –аналармен әңгіме: «Дұрыс тамақтануға баулу»
Балалардың дербес әрекеті (баяу қимылды ойындар, үстел үсті ойындары, бейнелеу әрекеті, кітаптар қарау және тағы басқа әрекеттер)	«Зат не үшін қажет?» дидактикалық ойын Мақсаты: балалардың тапқырлығын, белсенділігін және ойлау дербестігін дамыту; балалардың тұрмыстық заттардың, құралдардың маңызы туралы білімін бекіту; оларға ұқыпты қарауға тәрбиелеу	«Әрекетті бағала» дидактикалық ойыны. Мақсаты: сюжеттік суреттердің көмегімен балалардың жақсы және жаман істер туралы идеяларын дамыту; іс-әрекеттерді сипаттау және бағалау; сезімталдыққа, қайырымдылыққа тәрбиелеу.	«Қармақ» ойыны Мақсаты: орнында секіру жаттығулары; ептілікті, қимылдарды үйлестіруді, зейінді дамыту	«Бөлшектен үй құрастыр» дидактикалық ойын Мақсаты: үй мен автобустың бөліктерін табуға үйрету; балалардың шеңбер, шаршы, тіктөртбұрыш туралы білімдерін бекіту; зейінді, көзді,	«Әрекетті таңда» дидактикалық ойыны Мақсаты: балалар сөздігінде етістікті белсендіруді жалғастыру

	(қоршаған ортамен танысу +сөйлеуді дамыту			табандылықты дамыту	
Таңертеңгі жаттығу	Таңғы жаттығу кешені № 7				
Ұйымдастырылған іс-әрекетке дайындық	Әңгіме «Адам қандай болуы керек?» Мақсаты: адамның жеке басының кейбір қасиеті туралы білімді бекіту (мейірімділік, жауаптылық, адамгершілік, адалдық)	«Адам неге сенуі керек?» ойыны (Доппен шеңберде) Мақсаты: адамның өмірі жақсаруы үшін оған не сену керектігін білу. Өйткені, өмір игі істерге беріледі	«Мен кімін?» Мақсаты: туыстық байланыстарды білу (кім кімге керек): Мен анамын, ал сен маған кімсің? Кімнің үлкен, кімнің кіші екенін атай білу	«Өз қорқыныштарың туралы айт» жаттығуы Мақсаты: балалардағы нақты қорқыныштарды анықтау; өз қорқыныштары туралы ашық айту қабілетін дамыту	Балалардың жұмбақ ойлап шығаруы Мақсаты: адам туралы жұмбақтар жасауға үйрету (дене мүшелері, ішкі органдар туралы); сөздік қорын кеңейту
Білім беру ұйымының кестесі бойынша ұйымдастырылған іс-әрекет	1 - ұйымдастырылған іс-әрекет				
	Сөйлеуді дамыту Міндеті: Табиғат құбылыстарын сипаттауда заттар мен нысандардың ерекшеліктерін білдіретін сөздерді дұрыс таңдау, Мақсаты Дауыссыз дыбыстардың дыбысталу ерекшеліктерін түсіндіру Қазір біз "Алғашқы қар " өлеңімен танысамыз О, керемет, керемет! \ Бейне аппақ көбелек. Ақша қар жай көлбендеп, Қонып жатыр жерге кеп. Дидактикалық ойын: «Дыбыстарды дауыстап айтайық». А-а-а, ә-ә-ә. Дауыссыз дыбыстарды айтқызып қатаң, ұяң, үнді дыбыстарды тапқызу: б, в, г т.б.	Сауат ашу негіздері Міндеті: Буындардан сөздер құрастыруға (ауызша) үйрету Мақсаты сөзді буынға бөле алу дағдыларын бекіту «Жұп құр» ойын-жаттығуы Педагог тақтаға шеңбер бойымен бір дыбыстан басталатын екі суреттен тақтаға іліп шығады, балаларға екі бірдей дыбыстан басталатын суреттерді қосуға тапсырма беріледі. Педагог тапсырманы орындау үшін, балаларды кезекпен тақтаға шығарады. Мысалы: алма-алмұрт, қызанақ-қызылша, етік-емізік, тақия-тарақ, от-орындық, керует-күрек, сағат-сағыз, қоян-қоңыз, ит-ине	Сауат ашу негіздері Міндеті: Берілген буынға сөз құрай алу дағдыларын жетілдіру Мақсаты сөзді буынға бөле алу дағдыларын бекіту «Буынды айтып сөз құра» дидактикалық ойыны Ойын шарты: педагог айтқан буынға балалар сөз құрап айтады. Мысалы: На... , та... , қа..., жа..., ал..., мон..., ке..., те..., шал...,қар..., қа..., пи..., бә...	Сауат ашу негіздері Міндеті: Кері іс-әрекетті айт» ойыны арқылы сөйлем құрату арқылы шығармашылықпен ойлауларын дамыту Мақсаты сөзді буынға бөле алу дағдыларын бекіту 1. Суретте бейнеленген заттарды ата. Сөзде қанша дыбыс болса, сонша дөңгелек сал. 2. Сөздерді буынға бөл. Бір буынды сөзді бір терезелі, екі буынды сөзді екі терезелі, үш буынды сөзді үш терезелі үймен сәйкестендір. Педагог суреттерді буынның санына қарай өз үйшіктеріне қосуға тапсырма береді, неше буыннан тұрса, сонша терезелі үйге қосу қажет	Көркем әдебиет Міндеті: - Өлеңді жатқа, мәнерлеп, интонациямен айту Мақсаты әдеби шығармадағы қоғамдық өмір оқиғалары туралы түсінігін дамыту Өлең қалай аталады? – Авторы кім? – Сендерге өлең ұнады ма? – Өлеңде не туралы айтылған? – Еліміздің қандай рәміздері бар? – «Тәуелсіздік» деген сөзді қалай түсінесің? «Тәуелсіз Қазақстан» өлеңін мәнерлеп қайталап оқиды. – Өлеңнің бірінші жолы қалай басталады? Педагог сөйлемнің басын оқып, балалар жалғастыратын әдісті пайдаланады. Өлеңді эмоциямен 2-3 рет қайталайды. 3-4 бала өлеңді жатқа айтады
Үзіліс : «Әуедегі атыс»					

<p>ПСИХОЛОГИЯЛЫҚ ОЙЫНДАР Мен қандай адаммын ? Мақсаты: Топта жұмыс жүргізу үшін жағымды ахуал орнату, қарым - қатынастың белсенді стилін және кері байланыс немесе тәсілдерін меңгеру; Әр қатысушы өзінің жағымды , жағымсыз қасиеттерін айтады . Сол бойынша қорытынды жүргізіледі .</p>		<p>Ойын: «Әуедегі атыс» қимылды ойыны Мақсаты: Топпен қарым-қатынасты нығайту, тез қимылдау. Ойынның шарты: Бұл сайыста оқушыларды екі топқа тең бөлесіз. 1-топқа бірыңғай қызыл түс (өз қалауыңыз бойынша да таңдауға болады), 2-топқа жасыл түсті үрленген шар беріп, екі команданың арасын түзу сызық етіп бормен сызып қоясыз. Музыка ырғағымен екі команда өз шарларын қарсылас команда жаққа лақтыру керек. Қай топ жылдам сол жеңіске жетеді.</p>
---	--	---

2 - ұйымдастырылған іс-әрекет

<p>Қоршаған орта Міндеті: Өз құрдастарын тарта отырып, ұлттық ойындар ойнау Мақсаты—ұлттық ойындарға қызығушылықтарын арттыру</p> <p>-Балалар ,татулық дегенді қалай түсінесіңдер? -Татулық-достар арасындағы ең керемет қасиет. Тату балалар бір-бірін тыңдайды,ойыншықтармен бөліседі,ренжіспейді,тату-тәтті ойнайды. Сондықтан достық татулықтан басталады. -Бүгін біз бірігіп «Хан талапай» асық ойынын ойнаймыз.</p>	<p>Математика негіздері Міндеті: -заттардың салмағын өлшемі бойынша анықтауды үйрету; заттың салмағы оның өлшеміне байланысты емес, деген ұғым беру Мақсаты : салмағына қарай тең және тең емес заттар туралы білігін қалыптастыру</p> <p>«Ауыр – жеңіл», «бірдей» дидактикалық ойыны. Педагог балаларға сыныпта бар заттарды қолға қойып, салыстырып, заттардың қайсысы жеңілрек, қайсысы ауырлау екенін салыстырып білуді ұсынады: кітап және қарындаш, тас және қағаз парағы, текше және кесек, әуе шары және футбол добы, моншақ және шеге, шеге және дән және т.с.с. Сондай-ақ салмағы бірдей жұптарды анықтауды ұсынады. «Өлшеу» бойынша жұптық жұмыс. Балалар</p>	<p>Математика негіздері Міндеті: қағаз парағын тең және тең емес бөліктерге бөлу Мақсаты «бүтін және бөлік» туралы ұғым қалыптастыру.</p> <p>Педагог суреттерді көрсетеді, балалар бүтін немесе бөлік деп айтады. Бүтін алманы, текшелер жиынтығын көрсетеді, содан соң бөліктерін-жарты, төрттен бір бөлігін. Балалар атайды</p>	<p>Математика негіздері Міндеті: Бүтін мен бөлікті салыстыру, 8-10 бөліктерден пішіндерді жинап, құрастыру Мақсаты. Бөліктерден бүтінді құрастыруға және бүтінді бөліктерге бөлуге үйрету Бүтін мен бөліктердің үстінен саусақтарымен жүргізеді. Практикалық жұмыс жүргізеді, сұрақтарға жауап береді. - Алма қандай бөліктерге бөлінген? (Жоғарыда алма екі бөлікке, төменде төрт бөлікке бөлінген). - Барлық бөліктерін біріктірсе, не болады? (Бүтін) - Алманың екіден бір бөлігін, төрттен бір бөлігін, басқаша қалай атауға болады? (Жарты, ширек.) Педагог мұны «+» белгісінің көмегімен көрсетеді. Екінші суретте алманың төрт бөлігінен бір бөлігін алады, қанша бөлік қалады?</p>	<p>Қоршаған орта Міндеті: Қазақстан мемлекетінің рәміздеріне құрмет көрсету. Мақсаты еліміздің рәміздері туралы білімдерін толықтыру. Әңгіме өткізу. – Мемлекеттік рәміздерге не жатады? – Мемлекеттік Елтаңба. – Мемлекеттік Ту. – Мемлекеттік Гимн Қазақстан Республикасының Мемлекеттік Туы көгілдір түсті. Мемлекеттік Тудағы көгілдір түс Қазақстан халқының жеке мемлекет болуға ұмтылған ниет-тілегінің тазалығын, асқақтығын көрсетеді. Нұрға малынған алтын күн тыныштық пен байлықты бейнелейді. Қанатын жайған қыран құс – билік, айбындылық бейнесі</p>
--	---	--	---	--

		тапсырманы орындайды.Тексерген кезде жұптардың әрқайсысы өз жауабын түсіндіреді		
--	--	---	--	--


Үзіліс: Аз қимылды ойындар «Жалауша»

<p>« Өкпені еріту » жаттығуы Тып- тыныш денеңізді бос ұстап отырыңыз .Өзіңізді қаракөлеңкеде театрда отырмын деп есептеңіз Алдыңыздағы шағын сахнаға (ең жек көретін, көргіңіз келмейтін) сіз кешіруге тиісті адамды қойыңыз. Мейлі ол сізді қазір ренжітсін , бұрын ренжітсін ,қазір өмірде бар болсын , әлде өмірден өтіп кетті ме , оған мән бермеңіз .Көз алдыңызға елестеткенде оның жағдайы жақсы , жүзіне күлкі үйірілген жағдайда болуы керек . Оны бақытты деп біліңіз . Бірнеше минут оның жүзін анық көз алдыңызда ұстап тұрыңыз . Сонан соң барып ол бейнемен қоштасыңыз . Сіз кешірген адам кетісімен сіз өзіңізді сахнаға қойыңыз. Өзіңізді де тек жақсы жағдайда елестетіңіз . Бақытты , күлкі үйірілген жүзбен тұрыңыз . Бұл әлемдегі жақсылық барлығыңызға да тең жететінін ұғыңыз .</p>		<p>Ойын: «Жалауша» Ойынның мақсаты: жарысып тез жүгіруге,қарсыласынан бұрын жалаушаны алуға жаттықтыру. Керекті құралдар: ысқырық,жалауша,бор,таяқша. Мазмұны. Сыныптағы балалар санау арқылы екі командаға бөлінеді. Олар ойын алаңының екі шетінде қарама-қарсы сап түзеп тұрады. Ойыншылардың дәл ортасынан диаметрі 1 метрлік шеңбер сызылады. Шеңбердің ортасына жалауша тігіледі. Жалаушаның қасында қолына ысқырық ұстаған ойын жүргізуші тұрады. Ойынның басталуына белгі берілгеннен кейін әр командадағы бірінші тұрған ойыншылар тез жүгіріп келіп, жалаушаны алдымен алуға тырысады. Егер ала алса, ол ойыншы команда есебіне бір ұпай қосады. Ал шеңберге екі бала да қатар келсе, олар өте сақ болулары керек, өйткені қай ойыншыға қарсыласының қолы бұрын тисе, оның жалаушаны алуға қақысы жоқ. Ойын осылай бірнеше рет жүріп, жеңіске жеткен команда анықталады. Ойынның ережесі. 1. Ойыншылар тұрған қатарларынан бір мезетте шығуын мұқият қадағалау қажет. 2. Шеңбердің сызығын басуға болмайды. 3. Шеңбер ішінен алған жалаушаны ойын жүргізушіге беріп, ойыншылар қайтадан тұрған орындарына жүгіріп кетеді. Әдістемелік нұсқаулар. Ойын қызықты өту үшін командаларды бір түзудің бойына тұрғызу керек. Ойын жүргізуші етіп сабаққа қатыса алмайтын оқушыларды немесе арнаулы төрешілерді тағайындауға болады.</p>
--	--	---

3 - ұйымдастырылған іс-әрекет

	<p>Қазақ тілі Міндеті: - Өз бетінше қарым-қатынас жасауға баулу Мақсаты тақырып бойынша сөздер үйрету, сөзді саналы түрде есте сақтауға жаттықтыру</p> <p>Мынау не? – Бұл – балабақша. – Балалар қайда келді? – Балалар балабақшаға келді.</p>	<p>Қазақ тілі Міндеті Сұрақтарды дұрыс қоюға, оған қысқа және толық нақты жауап беруге баулу Мақсаты тақырып бойынша сөздер үйрету, сөзді саналы түрде есте сақтауға жаттықтыру Дидактикалық ойын: «Өзіңнің досың туралы»</p>	<p>Сөйлеуді дамыту Міндеті: Бақылаулар мен суреттер бойынша сипаттау және хабарлау әнгімелерін құрастыру Мақсаты Дауыссыз дыбыс түрлерін ажырата білуге баулу Педагог: 1. Балалар, табиғатты сүю – парыз. Сүю үшін –</p>	<p>Көркем әдебиет Міндеті: Өлеңді жатқа, мәнерлеп, интонациямен айту Мақсаты әдеби шығармадағы қоғамдық өмір оқиғалары туралы түсінігін дамыту Біз қай республикада тұрамыз?</p>	<p>Шығармашылық бейнелеу әрекеті Міндеті: - Қазақ халқының ұлттық киімдері мен ою- өрнектері туралы білімдерін кеңейту Мақсаты: - Шынайы бейнесіне қарап және ойдан пішіндері мен өлшемі әртүрлі таныс заттарды мүсіндеу Жапсырудың түрлі әдістері (симметриялы, сыңарлы симметриялы, сұлбалы) мен тәсілдерін (тура, қисық кино, ою, флористика элементтерін</p>
--	---	--	---	---	---

	<p>– Балалар не істеп жүр? – Балабақша ауласында ойнап жүр. – Саған балабақшада көңілді ме? – Иә, балабақшада көңілді. Балабақшада балалар көп. Олар бір-бірімен дос. – Дос, дос-ы-ң, се-н-і-ң до-сың. Ме-н-і-ң до-сым. Артем, сен кіммен ойнайсың? Артем, Арлан сенің досың ба? – Иә. Менің досым – Арлан. – Артем, Арлан – достар. – Достар қалай ойнайды? – Достар тату ойнайды</p>	<p>әңгімеле». Балалар өздері туралы және достары туралы әңгімелеу. Менің атым – Наташа. Мен бес жастамын. Менің досымның аты – Сәуле. Біз тату ойнаймыз. Менің атым – Артем. Мен бес жастамын. Менің достарымның аттары – Арлан, Рома. Біз достарымызбен татумыз. (Балалар қайталайды).</p>	<p>қорғау парыз. 2.Адамдардың табиғатсыз күні жоқ Оны айтуға табиғаттың тілі жоқ Педагог балаларға сұрақтар қояды. Алғашқы қар. –Өлеңді тыңдағанда көз алдыларыңа не елестеді? –Бір сөзбен айтқанда, қысқы табиғат. Бұны сурет жанрында «пейзаж» деп айтады. –Өлеңде автор қарды неге теңейді? –Қарды түсі мен түріне қарап тағы неге теңеуге болады? –Сендерге өлең ұнады ма? –Өлеңнің қай жолдарын қайта тыңдағыларың келеді, қандай жолдары сендерде ерекше әсер қалдырды? –Мен қазір өлең жолдарын қайталап оқимын, сендер қайталап айтыңдар. –Енді осы өлеңді қайталап отырып естеріңе сақтап қалуға тырысыңдар. Педагог суретке қарап қайталау арқылы өлең жолдарын жаттатады</p>	<p>– Қазақстан Республикасының астанасы қай қала? – Қазақстанның жері үлкен, табиғаты бай, көп ұлтты, егемен мемлекет. Еліміздің мақтана алатын мемлекеттік рәміздері бар. Ол – Туы, Елтаңбасы, Гимні. Біз – тәуелсіз елдің бақытты ұландарымыз. – Бүгін ақын Оразақын Асқардың «Тәуелсіз Қазақстан» атты өлеңімен танысамыз. Өлең – әдеби жанрдың бір түрі екенін естеріңе түсіру. Өлең сөз адамның жан тебіренісін әсерлі етіп жеткізеді. Айрықша сезімдерді ұйқас сөздермен суреттейді. Педагог «Тәуелсіз Қазақстан» өлеңін мәнерлеп оқиды</p>	<p>және т.б.) қолдану - Қағаз цилиндрлерден (такия, сәукеле, кимешек және т.б.) және қолғап құрастыру</p> <p>Топтық жұмыстар</p>
<p>Үзіліс: «Торғайлар мен тор» қимылды ойыны</p>					

<p>Тіл гимнастикасы «Р»-ға тілің келе ме?</p> <p>Қаламқасқа «тұр», - деші, Қарындашқа «жүр», - деші. «Қара қарындашты Қаламқас алып тұр», - деші, Ал енді өзің-ақ «Р-р-р-р», - деші.</p>	<p>Ойын: «Торғайлар мен тор» кимылды ойыны Мақсаты: Топпен қарым-қатынасты нығайту, тез кимылдау. Ойынның шарты: Балалар екі топқа бөлінеді. Бір топ алаңның ортасында қол ұстасып шеңбер құрып айналып жүреді. Сол топ тор болып саналады. Екінші топ-торғайлар. Тәрбиеші торды ашындар дегенде 1-ші топтың ойыншылары қолдарын көтереді. (Қол ұстасып айналып жүреді) Торғайлар шеңбердің ішіне кіреді, тез қайта шығуға тырысады. Тәрбиеші «торды жабындар» дегенде 1-ші топтың ойыншылары қолдарын түсіреді. Тордың ішінде қалып қойған балалар шеңберге қосылады. Сөйтіп 1-3 торғай қалғанша ойнайды.</p>	
---	---	---

4 - ұйымдастырылған іс-әрекет

	<p>Дене шынықтыру Міндеті: - ; Допты бір қатарға қойылған заттардың арасымен домалату Мақсаты Балалар арасындағы достық қарым-қатынасты орнатуға және ұжымның ұйымшыл болуына жағдай жасау. Допты оң және сол қолмен еденге кезекпен ұруды жаттықтыруға жалғастыру</p>	<p>Музыка Міндеті: Ән айтуда дауыспен вокалдық-есту қабілетін үйлестіруді жетілдіру Мақсаты: Шығармалардың эмоциялық мазмұнын, олардың сипатын, көңіл күйін ажырату, Музыка тыңдау: «Алатау» (Н. Тілендиев, ұнтаспадан) Ән айту: «Қазақтың жері» (Б. Түзелбекова) «Тәуелсіздік таңы» (А. Шырынбекова) Музыкалық-ырғақтық кимылдар: «Айна» орыс х.э. (өңдеген М. Раухвергер) Билер: «Еркебұлан» биі («Билеп үйренейік» жинағынан) Ойындар, хороводтар: «Шаңырақ» ойыны</p>	<p>Дене шынықтыру Міндеті: Допты қабырғаға лақтыру және екі қолымен қағып алу Мақсаты Доппен орындалатын жаттығулардың маңызы туралы түсініктерін толықтыру және жалпы қозғалыстар туралы танымдық көзқарастарын дамыту Негізгі кимыл-қозғалыстарды алмастыру тәсілімен орындау: «Баскетбол» – допты оң және сол қолдың саусақ ұштарымен еденге кезекпен ұруға үйрету. Нұсқау – бастапқы калыпты дұрыс қабылдау, допты алақанмен соқпау. Допты еденге бір қолмен соғады, еденнен ыршыған допты саусақтарын ашқан күйде күтіп алады. Тапсырманы орындап болғаннан кейін допты себетке салады.</p>	<p>Дене шынықтыру Міндеті: Допты екі қолымен бір-біріне (арақашықтығы 1,5–2 метр) басынан асыра лақтыру Мақсаты Доппен орындалатын жаттығулардың маңызы туралы түсініктерін толықтыру және жалпы қозғалыстар туралы танымдық көзқарастарын дамыту Қимыл-қозғалыс ойыны: «Еденде тұрып қалма». (4 рет) Ұстаушы бала таңдалады. Қалған балалар биіктігі 30 см заттардың үстінде тұрады. Балалар секіріп түсіп, зал ішінде жүгіріп жүреді. Педагогтің: «Ұста!» деген бұйрығы бойынша орындарына жүгіреді. Ұстаушы бала секіріп орындарына шыға алмаған балаларды ұстайды. Ұсталған балалар бір шетте отырады</p>	<p>Музыка Міндеті: Ән айту дағдыларын қалыптастыру Мақсаты Шығармалардың эмоциялық мазмұнын, олардың сипатын, көңіл күйін ажырату, Музыка тыңдау: «Алатау» (Н. Тілендиев, ұнтаспадан) Ән айту: «Қазақтың жері» (Б. Түзелбекова) «Тәуелсіздік таңы» (А. Шырынбекова) Музыкалық-ырғақтық кимылдар: «Айна» орыс х.э. (өңдеген М. Раухвергер) Билер: «Еркебұлан» биі («Билеп үйренейік» жинағынан) Ойындар, хороводтар: «Шаңырақ» ойыны Музыкалық аспапта ойнау: «Илигай» қ.х.э. (өңд. Б. Дәлденбай) »</p>
--	---	---	---	--	--

Серуенге дайындық	Киімдерді реттілікті сақтап дұрыс киінуге үйрету.	Киімдерді реттілікті сақтап дұрыс киінуге үйрету.	Киімдерді реттілікті сақтап дұрыс киінуге үйрету.	Киімдерді реттілікті сақтап дұрыс киінуге үйрету.	Киімдерді реттілікті сақтап дұрыс киінуге үйрету.
Серуен	<p><i>Аспанды бақылау</i> Мақсаты:табиғаттың әдемілігін сезініп, «аспан» сөзімен таныстыру, табиғатқа деген сүйіспеншілікке тәрбиелеу, тілдерін дамыту. Тәрбиеші балалардың назарын аспанға аударады. Аспанның түсі ашық, көгілдір екендігін, онда ақ бұлттар, қалқиды. Олардың пішіндері әр түрлі болады, бұлттарды жел қозғайды. Жұмбақ: Бір түкті кілем Бір түксіз кілем (жер, аспан) Мақал – мәтелдер: Қарға қарқылдаса, қысты шақырады, Қаз қаңқылдаса, жазды шақырады. Тақпақ «Аспанда» Аспан бұлтқа толып кетті. Бұлттар түлік болып кетті. Бір бұлт шықты бие болып Бір бұлт шықты түйе болып Қозғалмалы ойын. «Ұшты-ұшты» Мақсаты: заттарды ажыратуға, аттарын есте ұстауға шапшаңдыққа зеректікке, ұйымшылдыққа тәрбиелеу. Еңбек әрекет: Жолдарды қардан тазарту.</p>	<p><i>Желді бақылау</i> Мақсаты:балаларды табиғат құбылыстары, желдің соғуын, желдің бағытын, жылдамдығын бақылауға ажырата білуге үйрету. Тәрбиеші балалармен қай жақтан жел соғып тұрғанын бақылайды. Күндіз аспанда қалықтап бара жатқан бұлттарды бақылау, ағаш бұтақтарының қозғалысын бақылау. Жұмбақ: Қанаты жоқ-ұшады Аяғы жоқ-қашады. (Жел) Тақпақ: Жел тынымсыз гүлдеп Болып кетті тым бұзық Шуылдайды тал, терек, Жапырағын жұлғызып. Қозғалмалы ойын: «Жел мен бұлттар» Еңбек: өсімдіктерді, көшеттерді қармен жабу. Мақсаты: өсімдікке деген қамқорлыққа, еңбексүйгіштікке тәрбиелеу</p>	<p><i>Күнді бақылау</i> Мақсаты: балаларға адамдар, жануарлар мен өсімдіктер әлемі үшін күннің маңызы зор екендігін ұғындыру. Байқампаздық, бақылай білу қабілеттерін дамыту. Қыста күн қысқарады, жылуы аз болады, сондықтан қыста күн суық болатындығы туралы түсінік беру. Жұмбақ: Жұрттың бәрі соны сүйеді, Бірақ оған қарағысы келмейді. (Күн) Болжамдар: Түнде ай жарқырап тұрса немесе аспанда жұлдыздар көп болса, ертең күн ашық, жылы болады. Тақпақ: Шұғылалы күніміз Бақшамызға барамыз Күнге қарап жайқалып Біз өсіп бармыз. Қимыл-қозғалыс ойыны: «Түрлі-түсті автомобильдер» Еңбек: бұтақтардың түбін тазарту</p>	<p><i>Су бетіне қатқан мұзды бақылау</i> Мақсаты: Судың әр түрлі қасиетімен таныстыру, табиғатта болатын өзгешеліктерді бақылай білуге үйрету, табиғатты аялауға тәрбиелеу, сөздік қорларын дамыту. Тәрбиеші балалардың назарын аударарды, бетіне жұқа мөлдір мұз қатып қалған. Кейбір көліліктерден күзден қалған жапырақтарды байқауға болады. Мұзды аяқ киімдеріңмен жарып көріңдер. (ол жұқа, тез сынады) Егер мұзды лақтырса, олар ұсақ бөліктерге бөлінеді. (мұз қатты). Егер мұзды қолға ұстасақ, ол еріп кетеді. Жұмбақ: Отқа жанбас-суға батпас (мұз) Болжам: егер қыста қар аз және күн суық болса, жаз құрғақ және ыстық болады. Қозғалмалы ойын: «Түлкі мен қаздар» Мақсаты: ептілікке, шапшаңдыққа үйрету. Қимыл-қозғалыс ойыны: «Қоян мен аңшы». Еңбек: есік алдын сыпырушы ағайға көмек көрсету мұз жолдың үстіне құм себу.</p>	<p><i>Қарды бақылау</i> Мақсаты: Қоршаған ортаның әсемдігін сезіне білуге үйрету; қардың қасиетімен таныстыру. Терезеден жауып тұрған қарды бақылау. Қар ұлпаларына қараңдаршы, олар әр түрлі пішінде біреуі үлкен кесек болса, тағы бірі орташа, кішкентай яғни қаршықтар әртүрлі пішінді екен. Қар бізге терезеден жылтырап көрінеді. Олардың әдемі пішінін тамашалаңдар. Жұмбақ: Жылт-жылт етеді, Ұстасақ еріп кетеді. (қар) Болжам: көп қар- көп нан. Қимыл-қозғалыс ойыны: «Қоян мен аңшы». Еңбек: тәжірибе жасаған үстел үстін жинастыру.</p>
Балаларды үйге қайтару	<p>Ата –аналарға кеңес Егер Сіздің балаңыз көпшіл, өз-жақындарыңыз бен бірге бөтен адамдарды жатырмамаса, ойын кезінде өздігімен ойнай білсе, мінезі ашық, өз құрдастарымен мейрімді болса мектепке келген күннен бастап – ақ үйреніп кететіне сеніңіз.</p>	<p>Ата –аналарға кеңес - баламен жағымды эмоционалдық жағдайлар жасау қажет, ол көбіне ата – ана жағынан болуы қажет, мектеп туралы, оның өзіне керектігін түсіндіріп балаңызды сүйіп, аймалап, жиі оған өз мейіріміңізді көрсетіңіз. Балаңыздың көзінше мектеп туралы өзіңізді толғандыратын мәселені айтудан аулақ болыңыз.</p>			

Тәрбиелеу-білім беру процесінің циклограммасы

Білім беру ұйымы «Кеңес Одағының батыры, Халық Қаһарманы С.Нұрмағамбетов атындағы жалпы білім беретін мектеп» КММ

Мектепалды даярлық О «а» сыныбы

Балалардың жасы 5 жас




Жоспардың құрылу кезеңі **11-апта** 11 – 15 желтоқсан 2023-2024 оқу жылы

Күн тәртібі	Дүйсенбі	Сейсенбі	Сәрсенбі	Бейсенбі	Жұма
Балаларды қабылдау	Мұғалімнің балалармен қарым-қатынасы: отбасы туралы жеке әңгімелесу, қарым-қатынас және көтеріңкі көңіл-күй орнатуға ойындар ұйымдастыру. Жағымды жағдай орнату				
	«Мүсін» ойыны Мақсаты: қимылды үйлестіруді, есту қабілетін, физикалық қасиетін, ережелерге сәйкес ойнау қабілетін дамыту	«Бәрі қалай аяқталды?» ойыны Мақсаты: есте сақтау қабілетін, ақыл-ой қабілетін дамыту; баланың сөздік қорын толықтыру	«Не жоғалды?» ойыны Мақсаты: зейінді, есте сақтауды дамыту	«Балалардың тәртібі қатаң» ойыны Мақсаты: сигнал бойынша әрекет ету қабілетін, физикалық қасиеттерін дамыту	«Сен қалай өмір сүресің» ойыны Мақсаты: балаларда қимылды дұрыс сипаттау және бір уақытта сөйлеу, ойлау дағдысы, қозғалысты үйлестіру қабілетін дамыту
Ата-аналармен әңгімелесу, кеңес беру	Ата-аналармен әңгіме: Балалардың тазалығы жөнінде кеңес беру	Ата-аналармен әңгіме: Ата-аналарға балаларын ертеңгілік жаттығуға үлгертіп алып келулерін ескерту.	Ата-аналармен әңгіме: Балалардың жетістік пен дәрежесі үшін емес, сол қалпында сөзсіз қабылдап жақсы көретінін сізді сездіріңіз.	Ата-аналармен әңгіме: Ата-аналарға балаларды тамақтарын тауысып жеуге үйретулерін ескерту.	Ата –аналармен әңгіме: «Дұрыс тамақтануға баулу»
Балалардың дербес әрекеті (баяу қимылды ойындар, үстел үсті ойындары, бейнелеу әрекеті, кітаптар қарау және тағы басқа әрекеттер)	«Бұл не үшін?» дидактикалық ойын Мақсаты: Жыл мезгілдері мен тиісті айларды атауға үйрету	«Жануарды тамақтандыр» дидактикалық ойыны Мақсаты: сөздерді бөліктерге бөлуге, сөздің әр бөлігін бөлек айтуға үйрету	Өзіңе жұп тап» дидактикалық ойыны Мақсаты: балаларды сөздердің дыбысын тыңдауға үйрету; сөздерді өз бетінше атауға және олардағы дыбыстардың нақты айтылуына жаттығу	«Бұл нені білдіреді?» дидактикалық ойын Мақсаты: балаларды сөздерді мағынасына қарай топтастыруға, сөздердің тікелей және бейнелі мағынасын түсінуге үйрету	«Кім көп сөз ойлап табады» дидактикалық ойыны Мақсаты: сөздікті белсендіру; ой-өрісін кеңейту
Таңертеңгі жаттығу	Таңғы жаттығу кешені № 7				

<p>Ұйымдастырылған іс-әрекетке дайындық</p>	<p>«Үннан жасалған тағамды ата» дидактикалық ойыны Мақсаты: нан-тоқаш өнімдері туралы білімдерін бекіту; нанға ұқыпты қарауға тәрбиелеу</p>	<p>«Төртінші артық» дидактикалық ойыны Мақсаты: артық затты (азық-түлік) табуға үйрету және себебін түсіндіру</p>	<p>Жаңылтпаш «Сіз бізді іздемеңіз ана: Біз қымыздықты қырыққабат сорпасына қосамыз» Мақсаты: барлық дыбысты айту арқылы жаңылтпашты анық айтуға үйрету</p>	<p>«Табиғат және адам» дидактикалық ойыны Мақсаты: адам жасаған және табиғат адамға не беретіні туралы білімді жүйелеу: балық, ет, көкөніс, жеміс, жидек, тұқым, жаңғақ</p>	<p>«Сипаттама арқылы біл» дидактикалық ойыны Мақсаты: сипаттама бойынша тамақ өнімдерін тануға үйрету</p>
<p>Білім беру ұйымының кестесі бойынша ұйымдастырылған іс-әрекет</p>	<p>1 - ұйымдастырылған іс-әрекет</p>				
<p>Сөйлеуді дамыту Міндеті: Қойылған сұрақтарға қысқаша немесе толық жауап беруге баулу Мақсаты Сөйлем түрлерін ажырата білуге үйрету. Дауыс ырғағына қарай оларды ажырата білу іскерлігін дамыту Менің Отаным Әйнегі – күн, Шатыры – аспан, Кең далам асқақ. Төсі толған егін, Көлдері күміс шашқан, Қазақстан Республика менің!</p>	<p>Сауат ашу негіздері Міндеті: Сызба бойынша сөздерді буынға бөлу, буындарды ретімен атай білу дағдыларын бекіту Мақсаты: сызба бойынша сөздерді буынға бөлу, буындарды ретімен атай білу дағдыларын бекіту. «Сөз ойла» дидактикалық жаттығуы (Әр дұрыс жауапқа педагог балаларға фишка беріп отырады) – Айсұлу бізге -та буынынан басталатын сөздер ойлап айтуымызды сұрапты. Мысалы: тарақ, тамыз, тал, табыс, тап, тапқыр, тау, тауық, таутеке, тазы, тамызық, таға, тақылдақ, таң -ба буынынан басталатын сөздер ойлап айтуымызды сұрапты. Мысалы: балық, батпақ, бақа, бағдат, бақ, бақ-бақ, банка, бақыр, Бағжан, байғазы, бай, байлық, базар, Базаргүл, балшық -са буынынан басталатын</p>	<p>Сауат ашу негіздері Міндеті: Сөйлем туралы бастапқы түсініктерді қалыптастыру, сөйлем сөздерден тұратынын түсіну Мақсаты әр дыбыстың сөздегі орны аса маңызды екенін түсіндіру. «Дыбыстың сөздегі орнын тап» дидактикалық жаттығуы Педагог сөз сызбасын тақтаға іледі. – Балалар, піл, апа, қап сөздерінде «п» дыбысы қай жерде орналасқанын табайық. Сызбаларға белгілейік. Балалар піл сөзінде «п» дыбысының бірінші тұрғанын, апа сөзінде ортасында тұрғанын, қап сөзінде соңында тұрғанын айтады</p>	<p>Сауат ашу негіздері Міндеті: Сөйлемді ауызша талдау: жай сөйлемдерді сөздерге бөлу Мақсаты . Балаларды дыбыстың сөздегі орнын таба білуге үйрету. «Дұрыс тап» дидактикалық ойыны – Балалар, мен тақтаға сызба ілемін, сендер мен айтқан дыбыс сөздің қай жерінде тұрғанын, яғни басында, ортасында, соңында тұрғанын тауып, төртбұрышты бояйсыңдар. Сендер бір төртбұрыштың бір дыбыс екенін білесіңдер. Л дыбысын орнан анықтаймыз. Мысалы: (п) піл, апа, қап. Есімізде сақтаймыз: берілген дыбыс сөздің басында, ортасында, соңында болуы мүмкін</p>	<p>Көркем әдебиет Міндеті: Мақсаты</p>	

		сөздер ойлап айтуымызды сұрапты. Мысалы: сағыз, сабын, салт, Самал, сарай, сары, сай, самал, сал, сауық, сауыншы, сатушы, сауап, сауықшыл, сан Ойын соңында фишкасы ең көп бала жеңімпаз болады			
--	--	---	--	--	--

Үзіліс :

<p>Сюжетті-рөлді ойын: Тақырыбы: «Экологтар.Бағбандар» Мақсаты: Қолайлы жағдай жасау, әлеуметтік шабыттарын мадақтау, ойын сюжетіне байланысты шағын топтарға бөлу, тіл этикетін дамыту.Экологтар жұмысының ізгі бағыттағы жұмыстары және оның табиғатты қорғаудағы, әлеуметтік мәні туралы түсініктерін кеңейту. Жағдаят: Объектыны таңдау, Картамен жұмыс, бақ орнататын жерді таңдау Экологиялық паспорттарды қарау;Экологиялық жағдайларды зерттеу Айыппұл төлету;Экологиялық жағдаяттарды түзету жұмыстары;Суретке түсіру, суретке түсірудің бұзылуы, суретшімен кездесу. өсімдіктерді бейнелеу.</p> 	<p>Сюжетті-рөлді ойын: Тақырыбы: «Зерттеушілер» Мақсаты: Ойнатылатын ойынның этаптарының біліктілігін бекіту. Зерттеуге керекті заттар мен құрал-жабдықтарды ,сонымен қатар заттар ауыстырушыларын табуға үйрету .Рөлдерге бөлініп ,бөлінген рөл бойынша әрекет ету әдетін қалыптастырып . Зерттеу жұмысшыларының жұмысы қызықты әрі қиын екенін түсіндіріп .Ойындық диалогты моделдеуге үйрету. Жағдаят: Зерттеу объектісін таңдау; Зертхананы құру ; Проведение опытной работы; Фотоға түсіру , аралық нәтижелердің түсірілімі;байқау нәтижелерін журналға жазу; ғылыми кеңес;зерттеу нәтижесін шығару.</p> 	<p>Сюжеттік ойын: Тақырыбы:«Дәмхана. Макдоналдс. Пиццерия» сюжетті – рөлдік ойын Мақсаты : Азық-түлікпен жұмыс істейтін жұмыскерлердің еңбегі жайында түсініктерін молайту. Балаларға рөлдерге бөлініп,сол рөл бойынша әрекет етуге үйрету,өздеріне керекті нәрсені құруға үйретіп ,балалардың мейрімділік қарым-қатынасын орнату .Балаларға ойында қоршаған ортадан алған білімдерін көрсете білуге үйрету . Жағдаят: Үстелді таңдау; Ас мәзірімен танысу; Тапсырысты қабылдау ; Тапсырысты орындау; Менеджермен жұмыс (шағым,алғыстар); Тапсырысқа төлеу; Үстелді жинап ,ыдыс аяқ жуу.</p> 
---	--	--

2 - ұйымдастырылған іс-әрекет

<p>Қоршаған орта Міндеті: Жолда қауіпсіздік ережелерін сақтау Мақсаты Жол белгілерінің қауіпсіздік сақтаудағы маңызды екенін әңгімелей білуге баулу Жұмбақ жасыру.</p>	<p>Математика негіздері Міндеті: Теңдік туралы түсінік қалыптастыру Мақсаты : «артық», «кем», «тең» ұғымдарын қалыптастыру. Ойын жаттығуы: «Сана» Педагог цифрлар және теңдік таңбасы бейнеленген карточкаларды, сондай-ақ</p>	<p>Математика негіздері Міндеті: - Өртүрлі заттардан тұратын топтардың санын анықтау, топтарды санау және салыстыру Мақсаты: Балаларды «\Leftrightarrow» белгісімен, оның мәнімен таныстыру;</p>	<p>Математика негіздері Міндеті Өртүрлі заттардан тұратын топтардың санын анықтау, топтарды санау және салыстыру Мақсаты Балаларды «\Leftrightarrow» белгісімен, оның мәнімен таныстыру; саны бойынша бірдей бөліктердің арасындағы</p>	<p>Қоршаған орта Міндеті Мақсаты</p>
--	--	--	---	---

	<p>Өзі сөйлей білмейді, Бірақ «Токта, жүр!» – дейді. – Бағдаршам. «Бағдаршам» ойыны Жүргізуші: – Мен қызыл түсті көрсеткенде, орындарыңнан тұрасыңдар, сары түсті көрсеткенде, шапалақ ұрасыңдар, жасыл түсті көрсеткенде, бір орындарыңда тұрып жүресіңдер. – Көшеге шыққанда неге мән беру керек? – Жол белгілеріне мән беру керек.</p>	<p>нүктелер және сандық суреттер бейнеленген карточкаларды таратады. Бес нүкте бейнеленген карточканы шығаруды сұрайды. Бес зат бейнеленген карточканы шығаруды сұрайды. – Осы карточкалар туралы не айтуға болады? – Нүктелер санын, суреттегі заттардың санын белгілейтін карточканы салыңдар. Қандай цифрларды алдыңдар? Олар бірдей ме? Демек, 5=5, яғни нүктелер саны карточкада бейнеленген заттар санына тең деп айтуға болады. Нүктелер және заттар бейнеленген карточкаларды алады. Нүктелер саны суретте бейнеленген заттардың санына тең екенін айтады. «=» белгісін қоюға болады.</p>	<p>саны бойынша бірдей бөліктердің арасындағы өзара бірмәнді сәйкестікті анықтау; санау, салыстыру, санды цифрмен белгілеу біліктілігін бекіту</p> <p>1-тапсырма орындауды ұсынады, саны бірдей заттар тобын тауып, сызып қосады. Санын жазады.</p> <p>- Сол жақ жоғары суретке гүл жасау үшін, мозаиканың қанша түрлі-түсті бөлшектері қажет болды? (8) - Оң жақ төменгі суретте қанша мозаика бөлшектері бар? (8) - Осындай санды тауып, оны ұяшыққа жапсырыңыз. Осы екі суретті сызықпен қосыңыз. Мозаика бөлшектерінің саны туралы не айтуға болады? (саны тең) - Екінші қатардағы сол жақ суреттегі пазлдарды санаңыз. Олардың саны қанша? (7) - Пазлдары бар тағы сурет бар ма? Онда қанша бөлік бар? (4) - Оларды тең деп айтуға бола ма? (жоқ) - Суреттегі пазл бөліктерінің саны қанша болса, сонша Лего конструкторының бөлшектері бейнеленген суреттерді табыңыз.</p>	<p>өзара бірмәнді сәйкестікті анықтау; санау, салыстыру, санды цифрмен белгілеу біліктілігін бекіту</p> <p>тапсырма Педагог пазл бөліктерін санауға, сәйкес санмен байланыстыруға ұсынады. Сосын қай бөлшек көбірек болса, сол бөлшектерді әртүрлі түстермен бояуды сұрайды. Балалар бөлшектерді санайды сәйкес цифрмен сызып қосады</p>	
--	--	---	--	--	--

	<p>Ойын: Кім не істейді? Ұшқыш ұшады. Ғарышкер ұшады. Дәрігер емдейді. Құрылысшы үй салады. Сатушы сатады. Балалар сөйлемдерді қайталайды. «Кім болып істейді?» сұрағымен таныстырады. Ата-аналарының кім болып істейтінін сұрайды. – Сенің әкең кім болып істейді? Сенің анаң кім болып істейді? Балалар Менің есімдігін жауаптарында қолданады. Ата-аналарының мамандықтарын атайды. – Менің әкем құрылысшы болып істейді. – Менің анам дәрігер болып істейді.</p>	<p>еңбектеріндегі өзара байланыстарды байқауға үйрету Дыбыстық жаттығу (айнамен орындалады). Ұ-ұ-ұш- ұш-қыш – ұшқыш. Ә-ә-ә-дә-рі-і-і-гер – дәрігер. Қ-қ-қ-ұ-ұ-құ-құ-ыл-ыс-шы – құрылысшы. Ғ-ғ-ғ-ғ-ға-ға-рыш-кер-ғарышкер Жаңылтпаппен таныстыру. Ұшқыш меңгергенді Дәрігер меңгере ала ма? Дәрігер меңгергенді Ұшқыш меңгере ала ма? Жаңылтапшты қатты және ақырын әрі жылдам айтқызу</p>	<p>оларды ажырата білу іскерлігін дамыту Сөйлемдердің үш түрі болады. Біріншісі – хабарлы сөйлем. Бір нәрсені хабарлап айтады. Сөйлем соңынан нүкте қойылады. Мысалы: Менің Отаным – Қазақстан Дидактикалық ойын: «Қажетті тыныс белгілерін қой». Ойын шарты: Берілген суреттердің мағынасына байланысты құрастырылған сөйлемдердің тыныс белгілерін қою</p>	<p>бірізділікті сақтап, көңіл күймен, қисынды мазмұндауға дағдыландыру</p> <p>Қазақстанның жері кең-байтақ, табиғаты бай, егемен мемлекет. Қазақстанның астанасы – Нұр-Сұлтан қаласы Сарыарқа даласында, Есілдің жағасында орналасқан (картадан көрсету). Біз – Қазақстан азаматы екендігімізді мақтан етеміз. Қазақстан – біздің Отанымыз. Педагог «Тәуелсіздік күні» слайдын көрсетіп, әңгімелейді. – Бүгін Әлия Дәулеткелдінің «Тәуелсіздігіміз мәңгілік» атты әңгімесімен танысамыз. Әңгіме – болған оқиғаның желісі бойынша жазылады. Педагог әңгімені оқиды, мазмұнын түсіндіреді (қосымшаны қараңыз).</p>	
Үзіліс:					

Сюжеттік ойын:

Тақырыбы: «Сән ательесі»

Мақсаты: Балаларға суреттен көрген киімдердің аттарын атап, киімдер мен ұлттық киімдерді ажыратып топтастыруға баулу, мата түрлерін ажырата алуға үйрету, қайсынан қандай киім тігеді жайлы түсіндіру.

Көрнекілік: жаңаша киімдер, ұлттық киімдер

Ойын барысы: бірнеше матаның қиықтары алып, қайсысынан қандай киім тігуге болатындығын тауып, суретке бейнеленген киімнің тұсына қоюды ұсынады.



Сюжеттік ойын:

Тақырыбы: «Азық - түлік дүкені»

Мақсаты: Балаларды еңбекке, еңбекті құрметтей білуге, сыпайыгершілікке, ізгілікке, адалдыққа баулу.

Қажетті атрибуттар: ойыншықтар, ыдыс-аяқтар, папье-машеден жасалынған тағам түрлері, ақ халат, қалпақ, есеп шот, қағаздан жасалған дөңгелектер.

Ойын шарты. Бұл ойынды әуелі жеке-жеке ойнатып, әбден жаттыққаннан кейін үш дүкенді қатар ашып ойынды күрделендіру.

Балаларды рөлдерге бөлу: 2 бала сатушы, 1 бала кассир, қалғандары тұтынушылар.

Тәрбиеші ойын ережесін түсіндіреді. Ереже бойынша сатушылар да, тұтынушылар да бір-бірімен сыпайы сөйлеседі. Бір затты сатып алған соң, рахмет айтуды ұмытпауы керек. Сатушыда өз кезегінде «Тағы да келіп тұрыңыз», - деп ілтипат білдіреді.

Бірінші ойыншық дүкенін ұйымдастыру. Ойыншық сөресінің жанына үстел қойылып сөреде «Дүкен» деген жазу ілулі тұрады. Кассирдің алдында есепшот, ақша салатын қорап, ақ қағаз, қарындаш. Ойыншық алғысы келген балалар ең әуелі кассирге ақшасын төлейді. Не алғысы келетінін айтады. Кассир чек жазып береді. Чекті алып сатушыға береді. Сатушы «тағы да келіп тұрыңыз» - дейді.

Тәрбиеші ойынға жалпы басшылық жасайды.



4 - ұйымдастырылған іс-әрекет

	<p>Дене шынықтыру Міндеті: - Допты екі қолымен заттардың арасымен (арақашықтығы 4 метр) жүргізу Мақсаты: Баланы сезіну (сенсорлы) үдерістері арқылы және қимыл- қозғалыстарын үнемі толықтырып отырып дамытуға жағдай жасау «Допты еденге соқ». Топтарға бөлініп, негізгі қимыл-қозғалыстарды орындайды. Төрт тізбекке тұрады: екі тізбек залдың бір шетіне, екі тізбек оларға қарама-қарсы тұрады. Алғашқы екі тізбектегі балалар допты еденге соғып жүріп, қарама-қарсы тұрған екі тізбекке дейін келеді. Допты оларға беріп, өздері олардың арттарына барып тұрады. Допты алған балалар залдың екінші шетіне допты еденге соғып алып жүреді. Допты қатты соқпайды, саусақтарын ашып ұстайды. Нұсқау – допты тура алдыға бағыттамай, сәл шет жақпен алып жүру (өйткені аяққа соғылып, домалап кетуі мүмкін). Егер допты оң қолмен соғып алып жүретін болса, онда оң аяқтың ұшының оң жағынан алып жүру қажет</p>	<p>Музыка Міндеті: Әннің сөздерін анық айту, орташа, қатты және ақырын дауыспен ән айту Мақсаты: Әннің сипатын қабылдау, дауысын дұрыс келтіріп орындау, ырғақтық бейнесі мен динамикасын дәл беру Музыка тындау: «Желтоқсан» (П. Чайковский) Ән айту: «Шырша әні» (К. Қуатбаев) «Қазақтың жері» (Б. Түзелбекова) Музыкалық-ырғақтық қимылдар: «Айна» орыс халық әуені (өндеген М. Раухвергер) Билер: «Еркебұлан» биі («Билеп үйренейік» жинағынан) Ойындар, хороводтар: «Айналмалы дөңгелек» («Дидактикалық ойындар» жинағы) Музыкалық аспапта ойнау: «Илигай» қ.х.ә. (өнд. Б. Дәлденбай)</p>	<p>Дене шынықтыру Міндеті: - Допты лақтыру және алға қарай жылжып, екі қолымен қағып алу (арақашықтығы 4–5 метр). Мақсаты Малдас құрып отырып, ұсақ заттарды (асықтарды) лақтырып, оны қайтадан қағып алуға үйрету «Қазан» – 2,5 м арақашықтықтағы көлбеу қойылған нысанаға заттарды (асықтарды) лақтыру. Б.қ.: аяқты иық деңгейінен алшақ қою: оң аяқты артқа жіберіп, оң қолды шынтақтан жартылай бүгіп, кеуде тұсында ұстап тұру. Асықты лақтырар алдында алдымен қолды төмен түсіріп, сонан соң артқа жібереді, ал лақтыру кезінде қолды алдыға жіберіп, жоғары көтеріп, сонан соң асықты лақтырады. Құрсауларды (4 құрсау) айнала шеңберге тұрады. «Қазан» ішіне көп асық тастаған бала жеңімпаз атанады</p>	<p>Дене шынықтыру Міндеті: - Сапқа тұру, сап түзеу, сапқа қайта тұру: сапқа бір, екі, үш қатармен тұру, Мақсаты Гимнастикалық орындық үстінде асықтарды алдында, артында ұстап, тепе-теңдік сақтап жүру Қимыл-қозғалыс ойыны: «Үшінші артық» (3 рет) Бір-бірінің желкелерінен қарап, екі-екіден үлкен шеңбер құрып тұрады. Жұптардың арақашықтығы – 2-3 адым. «Артық» ойыншы қашады, жүргізуші оны қуады. «Артық» бала кез келген жұптың алдына тұра қалады, енді қатарда үшінші болып тұрған бала қашады. Жүргізушіге ұстатпауға тырысады</p>	<p>Музыка Міндеті: Мақсаты</p>
<p>Серуенге дайындық</p>	<p>Киімдерді реттілікті сақтап дұрыс киінуге үйрету.</p>	<p>Киімдерді реттілікті сақтап дұрыс киінуге үйрету.</p>	<p>Киімдерді реттілікті сақтап дұрыс киінуге үйрету.</p>	<p>Киімдерді реттілікті сақтап дұрыс киінуге үйрету.</p>	<p>Киімдерді реттілікті сақтап дұрыс киінуге үйрету.</p>

<p>Серуен</p>	<p><i>Судың қатқанын бақылау</i> Мақсаты: судың құрамымен таныстыру, табиғатта пайда болатын құбылыстар туралы түсінік беру. <i>Тәрбиеші қатқақ суга балалардың назарын аударады. Олар қайдан пайда болды?</i> Болжамдар: желтоқсанда қар көп болса- сол жылы егін мол болады. Тақпақ: <i>Қар жатыр апнақ</i> <i>Ойнауға жақсы-ақ</i> <i>Осындай шақта</i> Кім үйде жатпақ? Жұмбақ: Қолы жоқ сурет салады, Аузы жоқ тістен алады. <i>(Аяз)</i> Қозғалмалы ойын: «Кімдікі алыс». Мақсаты: Икемділігін, күшін дамыту. Еңбек: есік алдын сыпырушы ағайға көмек көрсету мұз жолдың үстіне құм себу.</p>	<p><i>Тоғайларды бақылау</i> Мақсаты: Қыстағы өсімдіктердің тіршілігін, келбетін бақылауға, сипаттауға үйрету. <i>Ағаштардың айырмашылығын, ұқсастықтарын ажырата білуге, көлеңкесіне қарап тоғайларды ажыратуды үйрету;</i> <i>Тоғайлар мен бұталарға қараңдаршы. Ең әдемі тоғай немесе бұтаны тауып, оны сипаттайық. Қыста тоғайлар тыныштық күйде болады, яғни ұйықтайды. Тоғайдың түбіне, бұтақтарына, құрылысына, түсіне қарап, бақылау жүргізу.</i> Болжам: қар ағашқа жабысса – жылы болады. Мақал- мәтел: «Бір тал кессең – он тал ек» Тақпақ: <i>Қазақ жері – сәніміз</i> <i>Мәуесі мол бағымыз</i> <i>Саясында жетілер</i> <i>Балдай бала шағымыз.</i> Қозғалмалы ойындар: «Қояндар мен аю» Еңбек: Тоғайларды қармен жабу.</p>	<p><i>Ағаштар мен бұтақтарды бақылау</i> Мақсаты: Өсімдіктердің ұқсастығы мен ерекшелігін ажыратуға үйрету. <i>Жапырақсыз қалған өсімдікке назар аудару. Әсіресе қысты күні ағаштар мен бұталардың айырмашылығын жақсы көруге болатындығы туралы түсінік беру.</i> <i>Өсімдіктердің бір біріне ұқсастығы мен ерекшеліктерін табыңдар.</i> <i>Ауладан өздеріңе таныс өсімдікті тауып, атын атаңдар. Қастарына жақындап барып, қолдарыңмен ұстап сипаттап беріңдер.</i> Болжам: қыста қар қалың болса, жазда егістік мол болады. Мақал-мәтел: Аяз мықты болса, мұрның қызарады. Тақпақ: «Қарағай» <i>Көкке бойын созады,</i> <i>Көпке қолын созады.</i> <i>Кең құшағын ашады,</i> <i>Көлеңкесін тосады</i> <i>Көп қарағай, қарағай</i> <i>Мейірбанды анадай.</i> Қозғалмалы ойын: «Аңшы және қояндар» Еңбек әрекеті: Тал түбі мен бұталардың түбіне қарларды үйіп жинау</p>	<p><i>Қар үстіндегі іздерді бақылау</i> Мақсаты: балаларды қар үстіндегі адамдардың, жануарлардың, құстардың ізін айырып, білуге үйрету. Балаларды байқағыш, ойлау қасиеттерін қалыптастырып, толықтыра түсу. <i>Қар үстіндегі іздерге назар аударып, оны анықтай білуге көңіл қою. Ауа райының қай кезінде іздер жақсы көрінеді?</i> Тақпақ: <i>Ақ киімді денелі, ақ сақалды,</i> <i>Соқыр, мылқау танымас тірі жанды,</i> Үсті – басы ақ қырау түсі суық, Басқан жері сықырлап келіп қалды. (Абай) Мақал: Жемберсең қыста құсқа-сауабы тиер оның жазда. Қимылды ойын: «Ақ қоян» Мақсаты: балаларды ептілікке баулу. Жеке жұмыс: бір құстың лабиринттен шығу жолы туралы ертегіні ойластыру. Еңбек: құстар үшін жемсалғыш жасап, оны ағашқа іліп қою, жем салу</p>	<p><i>Қар (ұлпаларының) ұшқындарына бақылау жүргізу</i> Мақсаты: балаларды қар ұшқындарының қалай пайда болатынын, олардың құрлысымен таныстыру, сонымен бірге балаларды байқағыштыққа тәрбиелеу. <i>Балаларға қар ұлпасын қағып алып, зейін қойып, анықтауды ұсыну. Қар ұшқыны алты қанаттан тұрады, олар бір—біріне өте ұқсас келеді.</i> <i>Қар ұшқыны жаңбыр сияқты, бұлтта жсратылады. Су буы өте жоғары көтеріледі, жоғарыда ауаның температурасы өте төмен болғандықтан, су буларынан кішкентай ғана мұз қиыршықтары пайда болады. Алты қырлы мұз түйіршіктері өсіп кішкентай жұлдызшаларға айналады, сөйтіп қар ұшқындары жерге түседі.</i> Тақпақ: <i>Жазда көлге мұз қатты,</i> <i>Табанымды мұздатты.</i> <i>Мұз ойылып кетті тез,</i> <i>Күліп едік, біз қатты.</i> Қимылды ойын «Ортаға түспек» Мақсаты: тез жүгіріп секіруге, ептілікке үйрету. Еңбек: қар атжалдарын жасауға балаларды үйрету.</p>
<p>Балаларды үйге қайтару</p>	<p>Ата –аналарға кеңес Егер Сіздің балаңыз көпшіл, өз-жақындарыңыз бен бірге бөтен адамдарды жатырқамаса, ойын кезінде өздігімен ойнай білсе, мінезі ашық, өз құрдастарымен мейрімді болса мектепке келген күннен бастап – ақ үйреніп кететіне сеніңіз</p>	<p>Ата –аналарға кеңес Егер Сіздің балаңыз көпшіл, өз-жақындарыңыз бен бірге бөтен адамдарды жатырқамаса, ойын кезінде өздігімен ойнай білсе, мінезі ашық, өз құрдастарымен мейрімді болса мектепке келген күннен бастап – ақ үйреніп кететіне сеніңіз.</p>	<p>Ата –аналарға кеңес - үйдегі жағдайда баланың өзіне - өзі қызмет етудің алғы шарттарына үйрете беріңіз: жуыну, қолын сүрту, шешіну, өз бетімен тамақтану, тамақ ішкенде қасықты пайдалану, горшокқа сұрану. Киімдері міндетті түрде өзіне ыңғайлы болуы шарт: шалбар не болмаса шорты замоксыз, белдеушесіз.</p>	<p>Ата –аналарға кеңес Егер Сіздің балаңыз көпшіл, өз-жақындарыңыз бен бірге бөтен адамдарды жатырқамаса, ойын кезінде өздігімен ойнай білсе, мінезі ашық, өз құрдастарымен мейрімді болса мектепке келген күннен бастап – ақ үйреніп кететіне сеніңіз.</p>	<p>Ата –аналарға кеңес - баламен жағымды эмоционалдық жағдайлар жасау қажет, ол көбіне ата – ана жағынан болуы қажет, мектеп туралы, оның өзіне керектігін түсіндіріп балаңызды сүйіп, аймалап, жиі оған өз мейіріміңізді көрсетіңіз. Балаңыздың көзінше мектеп туралы өзіңізді толғандыратын мәселені айтудан аулақ болыңыз.</p>

Тәрбиелеу-білім беру процесінің циклограммасы

Білім беру ұйымы «Кеңес Одағының батыры, Халық Қаһарманы С.Нұрмағамбетов атындағы жалпы білім беретін мектеп» КММ

Мектепалды даярлық О «а» сыныбы

Балалардың жасы 5 жас



Жоспардың құрылу кезеңі 111-апта 20 – 22 желтоқсан 2023-2024 оқу жылы

Күн тәртібі			Сәрсенбі	Бейсенбі	Жұма
Балаларды қабылдау				Жұмбақты тап» дидактикалық ойыны Мақсаты: күздің аяғында жансыз табиғат туралы білімді бекіту; ойлау, шығармашылық қиялды дамыту	«Шуылдақ» деген не?» дидактикалық ойын Мақсаты: шығармашылық дағдыларды қалыптастыру, заттарды шығармашылық түрлендіруді жүзеге асыру мүмкіндігі
Ата-аналармен әңгімелесу, кеңес беру			Ата-аналармен әңгіме: Балалардың жетістік пен дәрежесі үшін емес, сол қалпында сөзсіз қабылдап жақсы көретінін сізді сездіріңіз.	Ата-аналармен әңгіме: Ата-аналарға балаларды тамақтарын тауысып жеуге үйретулерін ескерту.	Ата –аналармен әңгіме: «Дұрыс тамақтануға баулу»
Балалардың дербес әрекеті (баяу қимылды ойындар, үстел үсті ойындары, бейнелеу әрекеті, кітаптар қарау және тағы басқа әрекеттер)			«Сол формадағы затты тап» дидактикалық ойыны Мақсаты: пәндер формасы туралы түсінікті нақтылау	«Маймылдар» ойыны Мақсаты: шеңбер бойымен жүруге жаттығу, қозғалыстарды мәтінмен үйлестіру	«Ұқсас - ұқсас емес» дидактикалық ойыны Мақсаты: заттарды салыстыруға үйрету; олардан айырмашылықтың белгілерін табу; ұқсастық, сипаттама бойынша заттарды тану
Таңертеңгі жаттығу	Таңғы жаттығу кешені № 8				

<p>Ұйымдастырылған іс-әрекетке дайындық</p>			<p>Табиғаттағы мінез-құлық ережелері туралы альбом қарау «Қауіпсіз сөздер» дидактикалық ойыны Мақсаты: үш тілде сөз тіркестерін құруды үйрету</p>	<p>«Кір-қожалақ қыз» драма-ойын Мақсаты: ойын бейнелерінің кимыл мәнерлілігін дамыту</p>	<p>«Дені сау болу – бұл оңай» сурет салу Мақсаты: салауатты өмір салтының алғышарттарын қалыптастыру</p>
<p>Білім беру ұйымының кестесі бойынша ұйымдастырылған іс-әрекет</p>	<p>1 - ұйымдастырылған іс-әрекет</p>				
			<p>Сауат ашу негіздері Міндеті: Жазу парағында бағдарлай білу, жазу жолы мен жоларалық кеңістікті ажырата білуге үйрету Мақсаты: Берілген буынға сөз құрай алу дағдыларын бекіту</p> <p>«Буынды қос» дидактикалық ойыны (доппен) – Балалар, шеңберге тұрайық. Мен буынды айтып, бір балаға допты лақтырамын, бала допты ұстап алып, бір немесе бірнеше буынды қосып, сөзді жалғастырады. Кім дұрыс айта алмаса немесе тез буынды айтпаса, айыбын өтейді. Мысалы: (ас+паз, кі+тап, ба+лық, ба+ла). Ойынды өзгертуге болады. «Бір буыннан басталатын бірнеше сөз» дидактикалық ойыны Педагог балаларды екі топқа бөледі. Педагог бір буынды айтады, балалар жалғастырып, келесі буынды табады. Бір буыннан бірнеше сөз құрауға жарысады. Сөз айтқан балаларға</p>	<p>Сауат ашу негіздері Міндеті: Геометриялық фигуралардың сыртын шетке шығармай бастыру, бояу Мақсаты: Ойындар арқылы шапшаңдық, төзімділік секілді қасиеттерін дамыту «Сөзді аяқта» дидактикалық жаттығуы – Мен сендерге сөздің ең соңғы буынын айтпай аяқталмаған сөздер айтамын, сендер соңғы буынды қосып, сөзді аяқтап қайтадан айтасындар. Мысалы: аққа...ла, ба...ла, ба...нан, бан...тик, асқа...бақ, сә...біз, домбы...ра, қам...шы, балмұз...дақ, аялда...ма, дәріха...на, емха...на, балабақ...ша, бағдар...шам, қа...лам, қыза...нақ, бұл...ақ, көзілді...рік, тоңазыт...қыш, тоқыл...дақ, тер...ек, ша...тыр, ал...қа, апель...син, ау...ыл, ас...пан, қарын...дас, кер...ует, қа...зан, шаныш...қы, ба...лық, қал...қан, қаң...бақ, қа...мыр, шал...бар, кі...лем, жү...рек, жүге...рі, жүл...дыз</p>	<p>Көркем әдебиет Міндеті: -Балалардың назарын кітаптың безендірілуіне, иллюстрацияларына аудару Мақсаты: әңгіменің мағынасын интонациямен мазмұндауға жетелеу. Жұмбақты шеш. Тоқылдатып, мазаны ап, Ағаштарды тазалап, Ормандарды емдейді, Зиянкесті жазалап. (Тоқылдақ) 3. Суретте қай құс жасырынған? Боя. 4. Ұйқасын тап. Тұмсығымен шымшып, Құрт тереді (Шымшық) Ойын-жаттығу: «Қыстап қалатын және ұшып келетін құстар». Мақсаты: балаларды қыстап қалатын құстар мен жыл құстарын айыра білуге үйрету. Балалардың сөйлеу тілін белсендіру. Материал: қыстап қалатын құстар мен жыл құстары бейнеленген иллюстрациялар. Сипаты: балалар екі топқа бөлінеді, бірінші топ жыл құстары бейнеленген суреттерді, ал екінші топ қыстап қалатын құстар бейнеленген суреттерді</p>

			жұлдызшы беріліп отырады. Қай топ бір буыннан ең көп сөз айтады екен. Мысалы: (те-) те-(геш) , те-(рек), те-(мір), те-(тік), көр-(пе), (ор-) ор-(та), ор-(ман), о-(рак), (өр-) өр-(мек), өр-(кеш), өр-(ле), өр-(мек-ші), өр(т), (да-) да(мыл-да), да(был), да(кыл), да(уыс), Да(риға), Дә(рия).		жинайды. Ойыннан кейін жыл құстары панно түрінде орналастырылады
--	--	--	--	--	--

Үзіліс :

<p>Сюжетті - ролді ойын: «Тігінші» Мақсаты: Балалардың тіл байлығын дамыту, сурет бойынша әңгімелей білуге дағдыландыру. Балалардың коммуниктивті дағдыларын арттыру, бір - бірімен диалог арқылы сөйлесуге үйрету, есте сақтау қабілеттерін дамыту, өзіне сенімді болуға, үлкендердің еңбегін құрметтей білуге тәрбиелеу. Көрнекіліктер: Киімдер, бас киімдер, тігіншіге керек заттар(ине, метр, қайшы, жіп), іс машинасы, киім үлгілері, маталар.</p> <p>Ойын барысы: Ұйымдастыру кезеңі. Өнерім қол ұшында, Боламын мен тігінші Тігіншінің ішінде, Бас бармақтай бірінші.</p> <p>Ойын: «Дұрысын тап» Мақсаты: Мамандықтарға байланысты киім үлгілерін бір - біріне үйлестіру. Тәрбиеші: Балалар әр мамандық иелері өздеріне сай киім киеді. Дәрігерлер ақ қалпақ пен халат кие, ал құрылысшылар каска мен үстеріне арнайы халат киеді. Суреттегі киім үлгісі кімге лайықты екенін табындар. Балалар өздері ойлап, белгілей бастайды, сызады. Тәрбиеші: Балалар аспазшы не киеді? Шаштараз не киеді? Балалар белгілеп береді. - Ендеше, сендер түсінген боларсындар. Бұл - ойынды біз не үшін ойнағанымызды түсіндіріңдер. Бүгін біз қандай ойын ойнайтынымызды білдіңдер. Ойын: «Тігінші» Тәрбиеші: Балалар тігіншілер не істейді? (киім тігеді) Бірінші киім тігу үшін киініп алуымыз керек.</p>	<p>Артикуляциялық жаттығулар: Ойын: «Часы» «Сағат» Мақсаты: Тілдерінде артикуляциялық кемістігі бар балалармен үзбей күнделікті жасау арқылы біз алдымызға қойған мақсатымызға жетеміз. Сабақ үстінде, ойын кезінде қадағалап балалардың тілін дұрыс дамуына бағыт беру. Ата – аналармен бірлесе қарым – қатынас жасай отырып ортақ мақсатымызға жетеміз. • «Сағат» – тілді жіңішкертіп ұстап оңға, солға жайлап қозғау керек. Осылай санап отырып 15 - 20 рет қайталау керек. • «Саңырауқұлақ» - ауызды кең ашып, тілді таңдайға жапсыра ұстап тұрып төменгі жақты басып ауызды кең ашып ұстау. «Дәмді тосап» Мақсаты: жалпақ тілдің ұшының жоғары көтеруін және тілді кесе (ожау) тәрізді қалыпта ұстауын үйрету. Қысқаша сипаттамасы: Жалпақ тілмен жоғары ерінді жалап, ауыз қуысына кіргізу. Әдістемелік нұсқау. 1. Жаттығуда орындаған кезде тек тіл жұмыс істеуін, иектің қимылдамауын қадағалау керек. 2. Тіл жалпақ болып бүйірлер ауыз бұрыштарына тиіп тұруы керек. 3. Тіл оңға - солға емес, тек төмен және жоғары қозғалу керек. 4. Егер бала жаттығуды жасай алмай жатса, «пя - пя - пя» жаттығуына оралу қажет. Бала тілін жалпақ қалпына келтірген соң шпательмен тілді жоғары ерінің үстіне қайыру керек.</p>	<p>Саусақ ойыны: « Тасбақа» Мақсаты: Ұсақ моториканың қимылдары мен қолдың икемдігі бас миының құрылымының даму деңгейін көрсетеді. саусақтардың көмегі арқылы қандай да бір ұйқастырылған тарихты, тапқақтарды, ертегілерді сахналау, қолмен орындау.</p> <p>1.Тасбақа Тасбақа, тасбақа, Тас астында тұрады. Басын баяу шығарып, Тиісең кері тығады.</p>  <p>Жұдырықты түйіп, бас бармақты шығарады да, тасбақаны бейнелейді.. Өлең мазмұнына қарай саусақты кері жасырады. Осы тектес келесі өлеңдерге де қимыл жасауға болады.</p> <p>Фонетикалық жаттығулар Мақсаты: Фонетикалық жаттығуды орындау барысындағы басты міндетіміз баланың нақты дыбыстарды дыбыстауы барысында дұрыс тыныс алуын және артикуляциясын қадағалау болып табылады.1 .Баудағы кім? Ара болсаң, ызында</p> 
---	--	--

Балалар рөлдерді өздері бөліп алады. Бірі тігінші, бірі киім өлшеуші, бірі үтіктеуші болып бөлінеді. Айсара өзінің көйлегін қысқартып беруін сұрайды. Диляра қайшысын алып қиып, тігіп береді. Ал Сәния болса көйлекті үтіктеп береді. Келесі бала шалбар әкеледі. Одан қуыршаққа желетке тігеді. Ұшы жоқ қайшы болуы керек. Ойынды балалар өз қиялдары мен қалаулары бойынша әрі қарай жалғастырады. Бір - бірімен рөлдерді бөлісіп, ұйымшылдықпен ойнайды. Тәрбиеші әр уақытта балаларға көмек көрсетуі тиіс.




З-з-з, ж-ж-ж, з- з-з, ж-ж-ж
Жұмыс істе, тығылма.
- Ара қалай дыбыстайды?
(з- з-з) - қатты\жай

2.Жыланның ысылы.
Жылан қалай дыбыстайды? Ыс-с—ыс-сссс....

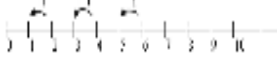


3.Шалқан. Шалқан үлкен болып өсіп қалған екен. Оны көрген атай: «О...о...о!» деп таң қалды.



2 - ұйымдастырылған іс-әрекет

			<p>Математика негіздері Міндеті: 0 ден 9 дейінгі цифрмен таныстыру. «Қанша?», «Нешінші?» сұрақтарын ажырату, оларға дұрыс жауап беру Мақсаты: Келесі санды 1-ді қосу арқылы және 1-ді азайту арқылы алу</p>	<p>Математика негіздері Міндеті: Топтарды санау және салыстыру негізінде сандық мәндерді дұрыс жалпылау Мақсаты теңдік және теңсіздік туралы ұғым қалыптастыру. Педагог тақтаға ойыншықтың суреті бар</p>	<p>Қоршаған орта Міндеті: Жол қозғалысының қарапайым ережелерін, жаяу жүргіншілер мен велосипедшілердің қозғалыс ережелерін сақтау Мақсаты Жолда жүру ережесін сақтап жүруге тәрбиелеу «Ұшқырлар мен тапқырлар» ойыны. – Біздің топта кім ең ұшқыр ойлы және тез тапқыр екенін білгім келеді.</p>
--	--	--	--	--	---

			<p>тәсілімен таныстыру Сандық сәуле бойынша педагог 1-ге азайту амалын көрсетеді.</p>  <p>Сонымен $10 - 1 = 9$ $9 - 1 = 8$ $8 - 1 = 7$ $7 - 1 = 6$</p>	<p>плакат іледі. Ойыншықтарға қарайды, сол және оң жақтағы суреттерді салыстырады. Қайсысы көп, қайсысы аз? Қалай бірдей жасауға болады? Балалар салыстыру және теңестіру әдісін ұсынады. Педагог тақтаның алдына шыққан балаларға бір сөренің екі жағында орналасқан заттардың арасында өзара бірмәнді сәйкестікті анықтауға көмектеседі. – Олар тең болуы үшін не істеу керек? – Дұрыс. Бір жағынан артығын алып тастау керек немесе жетіспейтін ойыншықтарды қою қажет. Артығының бар-жоғын білу үшін ойыншықтарды бір-бірінің астына қоямыз немесе жұптарды сызықпен жалғаймыз</p>	<p>Мен сендерге сұрақтар қоямын, кім дұрыс жауап айтса, қолын көтереді. Хормен берілген жауап қабылданбайды. Кім дұрыс жауап берсе, жұлдызша алады. Ойын соңында жұлдызшаларды санап, жеңімпазды анықтаймыз. Кімде жұлдызша көп болса, сол – жеңімпаз. – Автокөліктің қанша дөңгелегі бар? (Төрт). – Жаяужолда кім жүреді? (Жаяу жүргінші). – Көлікті кім басқарады? (Жүргізуші). – Екі жолдың қиылысы қалай аталады? (Жол қиылысы). – Жолдың жүріс бөлігі қай жақтан басталады? (Оң жақтан). – Жаяу жүргінші немесе жүргізуші жол ережесін бұзса не болуы мүмкін? (Апат немесе жол-көлік оқиғасы). – Бағдаршамның үстіңгі шамы қандай? (Қызыл). – Жаяу жүргіншілер өткеліндегі жолақтар қандай жануарды еске түсіреді? (Зебра/алаша атты еске түсіреді). – Жаяу жүргінші жер асты өткеліне қалай түсе алады? (Баспалдақпен). – Егер жаяужол болмаса, жаяу жүргінші қалай қозғалады? (Сол жақтан, қозғалысқа қарсы). – Қандай мәшинелер арнайы дыбыстық және жарық сигналдарымен жабдықталған? («Жедел жәрдем», өрт сөндіру және полиция мәшинелері). – Қауіп төнбеу үшін, қай жерде ойнау керек? (Аулада, балалар алаңында). Дұрыс жауаптарға жұлдызшалар беріліп, педагог ойынды қорытындылайды</p>
--	--	--	---	--	---

Үзіліс:

<p>Қол маторикасын дамытуға арналған санамақ Ойын: <i>Жүретін саусақтар.</i> Мақсаты: Саусақтарын жүргізе отырып, саусақты шынықтыру және заттарды атау үшін логикалық есін ұлғайту. Керекті құралдар: Суреттері бар кітапшалар. Шарты: Суреті бар кітапшаны алып, ішін ашып, ішінде балалар білетін деген суреттерді парақ бетінде саусақтарды жүргізе отырып (2 саусақпен), суретті нұсқап оның атын сұрайды. Балалар жауап береді. Сол ереже бойынша қайталанады.</p>		<p style="text-align: right;">Үстел үстінде ойналатын ойындар.</p> <p>Ойын: «Сарбаздарға не керек?» (5-10 мин) Мақсаты: Елін, жерін жаудан қорғай білуге, елінің патриоты болуға тәрбиелеу. Керекті құралдар: ойынға керек ресурстар. Мазмұны: Ортаға 1 қатысушы шақырылады. Маңдайына сурет қойылады. Бұл суретті қарама – қарсы отырған бала мимика арқылы қатысушыға көрсетіп, түсіндіреді. Ал ойынға қатысушы оны табу керек болады.</p>
---	--	--

3 - ұйымдастырылған іс-әрекет

			<p>Сөйлеуді дамыту Міндеті: - Интонациясы бойынша сөйлемдерді (хабарлы, сұраулы, лепті) ажыратып, сөйлегенде қолдана білуді дамыту Мақсаты «М» – «Н» дыбыстарын салыстыру «М» дыбысының дұрыс айтылуын қадағалау. Ма-ма-ма – қыс деген бұл шалма. Ма-ма-ма – апорт тәтті алма. «Н» дыбысының дұрыс артикуляциясы: Ерін сәл ашылып, жіңішкерген тіл үстіңгі тістердің түбіне тиеді. «Н» дыбысының дұрыс айтылуын қадағалау. «Н» дыбысы кездесетін сөздерге мысалдар келтіреді, сол сөздерді бірнеше рет қайталап айтады. Дидактикалық ойын: «Суретті жалғастыр». Мақсаты: Салынған суретті тез жалғастыру. Жылдамдыққа үйрету.</p>	<p>Көркем әдебиет Міндеті: - Әдеби кейіпкердің белгілі бір әрекетін өзінің қалай қабылдағаны туралы айту - Кейіпкерлердің жасырын әрекетін түсіну (кірікт. 16.12) Мақсаты - Құстарға қамқорлықпен қарауға тәрбиелеу Балалар, ненің суретін көріп тұрсындар? – Орманда қандай құстар өмір сүреді? – Тоқылдақ не істеп жатыр? – Тоқылдақтың тұмсығы өткір, мықты. Ағашты тесіп, құрттарды теріп жейді. Құйрығы қатты, ұзын. Оны «орман дәрігері» деп атайды. Тоқылдақтың, құстардың пайдасы өте көп. Бүгін осы құстар туралы жазушы Максим Зверевтің «Орман емшілері» әңгімесімен танысамыз. Әңгіме – әдеби жанрдың бір түрі екенін түсіндіру. Әңгіменің басқа жанрлардан ерекшелігі – болған оқиғаны қысқа баяндайды. Әңгімені мәнерлеп оқып, мазмұнын</p>	<p>Шығармашылық бейнелеу әрекеті Міндеті: - Балаларға мерекелердің мәнін түсіндіру, өз жұмысының нәтижесін бағалау - Мүсіндеудің әртүрлі әдістерін қолдану: құрылымдық (жеке бөліктерден) және мүсіндік (негізгі бөліктерді тұтас кесектен жасау -- Сюжеттік композициялар жасау, оларды сәнді бөлшектермен толықтыру, жеке және топпен бірлесіп жасау, онда міндеттерді келісіп атқару -- Пішіндердің түрлі қалыптарын бере білуді, оларды күрделі емес композицияларға біріктіруді қалыптастыру Жаңажыл мерекесі туралы түсініктерін арттыру - Біртекті заттардан сюжеттер құру, бірнеше пішінді бір тұғырға орналастыру -- сюжеттік композициялар жасайды, оларды сәнді бөлшектермен толықтырады - Сюжеттік композициялар жасау, оларды сәнді бөлшектермен толықтыру, жеке және топпен бірлесіп жасау (кірікт. 16.12) Мақсаты: - Жаңа жыл мерекесі</p>
--	--	--	--	--	--

		Ашулы шалдың суретін бірінші болып жалғастырып, аяқта	айтып береді (қосымшаны қараңыз).	туралы түсінік беру, қиялдау, елестету дағдыларын дамыту Топтық жұмыс
--	--	---	-----------------------------------	---

Үзіліс: .

Психологиялық ойын:

Ойын: «Тыныштықты жақсы көретін патша»

Мақсаты: Өзін - өзі одан әрі ашу, өзін - өзі тану, өзінің және айналасындағылардың психологиялық мінездемесін анықтау және талдау іскерлігін дамыту.

Ойын шарты:

Патша шуды жек көреді, сондықтан ханзаданың көңіл - күйін бұзбау үшін барлығымыз шуламай тыныш қозғаламыз. Патша аяқтың ұшымен жүреді, оның жүрісі жеңіл, баяу. Бұл ролді бір бала атқарады.

Жүргізуші келесі сөзді айтады: «Барлық балалар, патшадан басқа бөлменің әр жеріне тұра қалады. Патша саусағын ауызына тигізіп, «Ш - ш - ш, ханзада келе жатыр!» деп, бөлмені аралай бастайды.

Барлығы «қатып» қалу керек, ал патша әрқайсысын айналып шығады. Кез келген баланың қасына келіп, саусағын баланың мұрнына тигізеді. Сол бала аяқтың ұшымен патшаның артынан жүре бастайды. Келесі балаға жақындаған патша саусағын баланың мұрнына тигізеді, ол бірінші баланың соңына тұрып, аяқтың ұшымен патшаның артынан жүре бастайды. Сол тәртіппен ойын жалғаса береді. Барлық балалар патшаның артына жиналғаннан кейін, патша кез келген артындағы балаға қарап, «Ш - ш - ш» дейді, сонда сол бала өз орнына тыныш, аяқ ұшымен оралады. Барлығы орнына тұрғаннан кейін ойын аяқталады.

"Қисық сурет" атты суретті жаттығу өткізіліп, оң және сол жарты шарлар басымдылығын анықтауға арналған қысқаша тест, сонымен қатар оптимистік бағдарды анықтауға арналған сауалнама алынды.



Аз қимылды ойын:

Ойын: «Қуғыншыдан құтқару»

Мақсаты: балаларға тез бұлтартып жүгіру тәсілдерін меңгерту.

Ойын шарты:

Мазмұны: Аланда үлкен шеңбер немесе төртбұрыш сызылып, ойнайтын жер алдын ала дайындалады. Ойыншылардың арасынан санамақ арқылы бір «қуғыншы» сайланады. Ойын алаңнан шықпай, ішінде жүріп ойналады.

Мұғалімнің «Қуғыншы табылды!» деген белгісінен кейін сайланған бала қолын жоғары көтеріп: «Мен қуғыншы!» – деп айқайлайды да, балаларды қуа жөнеледі.

Қуғыншының қолы тиген ойыншы қолын жоғары көтеріп, қуғыншы болғанын білдіреді де, ойынды әрі қарай жалғастырады.

Бірақ ойыншылар қуғыншыдан бір-бірін құтқаруларына болады. Ол үшін : қашып келе жатқан ойыншы мен қуғыншы екеуінің арасынан кесіп жүгіріп өтсе;

Қашып келе жатқан ойыншыға қол тигізсе;

Қашып келе жатқан ойыншымен қол алысса, онда қуғыншы сол ойыншыны қуады.

Ойынның ережесі:

1. Қуғыншы қолын көтеріп: «Мен қуғыншы» деп басқаларға ескерткеннен кейін ғана ойыншыларды ұстауына болады.

2. Ойын алаңынан шығып кеткен ойыншы ойыннан шығады.

Әдістемелік нұсқаулар.

Бұл ойынды ұйымдастыру үшін алаңды дұрыс таңдаған жөн. Ойыншылар жүгірген кезде бір-біріне немесе басқа заттарға соғылып қалмау үшін қадағалау керек.

Ойын қызықты өтуі үшін ойынның мазмұнына әртүрлі қосымша тапсырмалар енгізуге болады.

Бір ойында бір қуғыншы ғана емес, бірнеше қуғыншы сайлауға болады.

Ойынның педагогикалық маңызы.

Ойынның педагогикалық маңызы өте зор. Ойыншылар жолдастықты іс жүзінде көрсете алады. Достары көп болғанның пайдасын көреді. Қауіптен қорықпай, қиыншылыққа қарсы тұруға дағдыланады.

Ойын барысында ойыншылар жүгіру жаттығуларын орындау тәсілдерін жетілдіреді. Өз қимыл –қозғалысын өзгелермен үйлестіруге үйренеді. Шапшаң, епті қимылдауға жаттығады.

4 - ұйымдастырылған іс-әрекет

			<p>Дене шынықтыру Міндеті: -Орнында айналу, оңға, солға бұрылу, сап түзеп, бір және екі, үш катармен қайта тұру Мақсаты - 3 м арақашықтағы көлбеу қойылған нысанаға заттарды лақтыруға үйрету.</p> <p>Қимыл-қозғалыс ойыны: «Асық алу». Шашырап жүреді, жүгіреді, педагогтің бұйрығымен жерден асықтарды алады. «Асық лақтыру» – дұрыс бастапқы қалыпта тұрып, көлбеу қойылған нысанаға асықтарды лақтыру (арақашықтығы – 3 метр) Бастапқы қалып: аяқ иық деңгейінен сәл ашық қойылады, оң аяқты арт жаққа жіберу, оң қол шынтақтан бүгіліп, кеуде тұсында. Асықты лақтырғанда оң қол төмен түсіріліп, төмен, артқа жіберіледі. Асықты қолды алдыға созып, сонан соң жоғары көтеріп лақтырады</p>	<p>Дене шынықтыру Міндеті: - Таныс дене жаттығуларын музыка әуенімен әсем және ырғақты орындау Мақсаты - Өртүрлі бағытта бір аяқпен секіре білу шеберліктерін (машықтарын) жетілдіру, табанның алдыңғы жағымен таянып итерілулерін бекіту. «Терек» (Қырғыз халқының ойыны). Жүргізуші сайлайды. Ол – «терек». Жүргізуші шеңбер ортасында тұрады. Ойыншылар шеңбер бойында тұрып, түрлі қимыл-қозғалыстар жасайды. «Терек!» дегенде, жылдам орындарын ауыстырады. Жүргізуші бос орынның тырысады. Орынсыз қалған бала жүргізуші болады. Ойында бірде-бір рет орнын бермеген бала жеңімпаз атанады.</p> <p>«Ырғып секіру» (Татар халқының ойыны) (3 рет) Өртүрлі бағытта бір аяқпен секіру. Ойыншылар шеңбер бойына тұрады. Жүргізуші шеңбердің ортасында тұрады. Жүргізуші: «Ырғып секір!» дегенде, ойыншылар жылдам бір аяқтарымен секіріп, орындарын ауыстырады. Жүргізуші де бір аяғымен секіріп, олардың біреуінің орнына тұрып алуға тырысады.</p>	<p>Музыка Міндеті: - Музыканың және оның бөліктерінің сипатындағы өзгерістерге сәйкес қимылдарды өзгертуге үйрету Мақсаты Дауысы мен есту қабілеттерін дамытуға арналған жаттығулардан қиын емес әуендерді 2–3 жақын үндестікте дауысын дәл келтіріп орындауға үйрету</p> <p>Музыка тыңдау: «Жаңа жыл» (Қ. Шілдебаев) Ән айту: Ақша қар» (Е. Өміров) «Шырша әні» (К. Қуатбаев) Музыкалық-ырғақтық қимылдар: «Сағат» (Е. Андосов) Билер: «Ұлпақарлар биі» («Вальс» П. Чайковский үнтаспада, «Билеп үйренейік» жинағынан) Музыкалық аспапта ойнау: «Полька» (А. Филиппенко)</p>
--	--	--	---	--	---

Серуенге дайындық	Киімдерді реттілікті сақтап дұрыс киінуге үйрету.	Киімдерді реттілікті сақтап дұрыс киінуге үйрету.	Киімдерді реттілікті сақтап дұрыс киінуге үйрету.	Киімдерді реттілікті сақтап дұрыс киінуге үйрету.	Киімдерді реттілікті сақтап дұрыс киінуге үйрету.
Серуен			<p><i>Мұз сүңгісін бақылау</i> <i>Мақсаты: балаларға мұздың қасиеті туралы мол түсінік беру. Байқағыштық қасиетті қалыптастырып, іске баға беріп, қортынды жасай білуге үйрету.</i> <i>Сұрақтар:</i> <i>Сүмелек мұз жөнінде не айтуға болады? Ол қандай? (Сәбіз сияқты)</i> <i>Сүмелек мұз қай жерде, пайда болады? Күнгей жақта ма, әлде көлеңке жақта ма?</i> <i>Тақпақ :</i> <i>Көл бетінде жатыр айдын – мұзойнақ,</i> <i>Қыстың өзі жасағандай бізді ойлап,</i> <i>Шаңғы теуіп жарысамыз желменен,</i> <i>Күнде осында қызықтаймыз біз ойлап. Мұзафар Әлімбаев</i> <i>Қимылды ойын: «Үйсіз қалған қоян»</i> <i>Мақсаты: ойынның тәртібін сақтай отырып, секіріп алға жүгіру.</i> <i>Еңбек: «Мұз жерлерге құм себу»</i></p>	<p><i>Қайың ағашын бақылау</i> <i>Мақсаты: қайың ағашының қысқы көркін бақылау. Балаларды табиғаттың қорғаушысы болуға тәрбиелеу.</i> <i>Тапсырма:ағаш туралы суреттер бойынша шығармашылық әңгіме құрастыру. Әр балаға ағаш суреттері таратылады.</i> <i>Тақпақ:</i> <i>Ағаштар тұр жүздеп,</i> <i>Жатырақ сәні енеді.</i> <i>Соғады жел үдеп,</i> <i>Қыстың кеп сәлемі.</i> <i>Жұмбақ: Жазда жатсаң көлеңкесіне алады,</i> <i>Қыста жақсаң, жаның рахат табады. (Ағаш)</i> <i>Қимылды ойын: «Анадағы аю»</i> <i>Мақсаты: зеректікке, ептілікке баулу.</i> <i>Еңбек: қайың ағашының түбіне қар жинау.</i></p>	<p><i>Терезедегі өрнектерді бақылау</i> <i>Мақсаты: балаларға құбылысты түсіндіру. Олардың ойын толықтыру. Терезедегі өрнектердің қалай пайда болғаны жайында түсінік беру.</i> <i>Тапсырма: трафареттің көмегімен «Аяз атаның терезеге салған келемежді суреттері» атты ұжымдық жұмыс жасау.</i> <i>Тақпақ:</i> <i>Бір топ бала сырғанап,</i> <i>Барады әне жарысып.</i> <i>Қалды артта атырап</i> <i>Іздерінен қар ұшып</i> <i>Жеке жұмыс: қар атжалына секіріп шығу және одан жерге түсуге үйрету.</i> <i>Жорамал: қыс аязды болса – жаз ыстық болады.</i> <i>Жұмбақ:</i> <i>Отта жанбайды</i> <i>Суда батпайды. (Мұз)</i> <i>Қимылды ойын: «Айлакер түлкі»</i> <i>Мақсаты: оңды – солды жалтақтап қарай жүгіруге жаттығу.</i> <i>Еңбек: қардан бекініс жасауды үйрету.</i></p>
Балаларды үйге қайтару			<p>Ата –аналарға кеңес - үйдегі жағдайда баланың өзіне - өзі қызмет етудің алғы шарттарына үйрете беріңіз: жуыну, қолын сүрту, шешіну, өз бетімен тамақтану, тамақ ішкенде қасықты пайдалану, горшокқа сұрану. Киімдері міндетті түрде өзіне ыңғайлы болуы шарт: шалбар не болмаса шорты замоксыз, белдеушесіз.</p>	<p>Ата –аналарға кеңес Егер Сіздің балаңыз көпшіл, өз-жақындарыңыз бен бірге бөтен адамдарды жатырқамаса, ойын кезінде өздігімен ойнай білсе, мінезі ашық, өз құрдастарымен мейрімді болса мектепке келген күннен бастап – ақ үйреніп кететіне сеніңіз.</p>	<p>Ата –аналарға кеңес - баламен жағымды эмоционалдық жағдайлар жасау қажет, ол көбіне ата – ана жағынан болуы қажет, мектеп туралы, оның өзіне керектігін түсіндіріп балаңызды сүйіп, айналап, жиі оған өз мейірімінзді көрсетіңіз. Балаңыздың көзінше мектеп туралы өзіңізді толғандыратын мәселені айтудан аулақ болыңыз.</p>

Тәрбиелеу-білім беру процесінің циклограммасы

Білім беру ұйымы «Кеңес Одағының батыры, Халық Қаһарманы С.Нұрмағамбетов атындағы жалпы білім беретін мектеп» КММ

Мектепалды даярлық О «а» сыныбы

Балалардың жасы 5 жас

Жоспардың құрылу кезеңі V1-апта 25- 29 желтоқсан 2023-2024 оқу жылы

Күн тәртібі	Дүйсенбі	Сейсенбі	Сәрсенбі	Бейсенбі 01.12	Жұма 02.12
Балаларды қабылдау	Мұғалімнің балалармен қарым-қатынасы: отбасы туралы жеке әңгімелесу, қарым-қатынас және көтеріңкі көңіл-күй орнатуға ойындар ұйымдастыру. Жағымды жағдай орнату				
	«Үннен жасалған тағамды ата» дидактикалық ойыны Мақсаты: нан-тоқаш өнімдері туралы білімдерін бекіту; нанға ұқыпты қарауға тәрбиелеу	«Төртінші артық» дидактикалық ойыны Мақсаты: артық затты (азық-түлік) табуға үйрету және себепін түсіндіру	Жаңылтпаш «Сіз бізді іздемеңіз ана: Біз қымыздықты қырыққабат сорпасына қосамыз» Мақсаты: барлық дыбысты айту арқылы жаңылтпашты анық айтуға үйрету	«Табиғат және адам» дидактикалық ойыны Мақсаты: адам жасаған және табиғат адамға не беретіні туралы білімді жүйелеу: балық, ет, көкөніс, жеміс, жидек, тұқым, жаңғақ	«Сипаттама арқылы біл» дидактикалық ойыны Мақсаты: сипаттама бойынша тамақ өнімдерін тануға үйрету
Ата-аналармен әңгімелесу, кеңес беру	Ата-аналармен әңгіме: Балалардың тазалығы жөнінде кеңес беру	Ата-аналармен әңгіме: Ата-аналарға балаларын ертеңгілік жаттығуға үлгертіп алып келулерін ескерту.	Ата-аналармен әңгіме: Балалардың жетістік пен дәрежесі үшін емес, сол қалпында сөзсіз қабылдап жақсы көретінін сізді сездіріңіз.	Ата-аналармен әңгіме: Ата-аналарға балаларды тамақтарын тауысып жеуге үйретулерін ескерту.	Ата –аналармен әңгіме: «Дұрыс тамақтануға баулу»
Балалардың дербес әрекеті (баяу қимылды ойындар, үстел үсті ойындары, бейнелеу әрекеті, кітаптар қарау және тағы басқа әрекеттер)	«Тазалықтың денсаулық үшін маңызы» әңгімелесу (үй-жайды дымқыл тазалау, өз бөлмесін ретке келтіру қажеттілігі туралы)	«Тәні саудың жаны сау» әңгімелесу Мақсаты: мәдени-гигиеналық дағдыларын қалыптастыру	«Күн сайын ... тәртібі бойынша» ойлану-әңгімелесу (режимді сақтаудың мәні туралы) әңгімелесу	«Біз гимнастиканы не үшін жасаймыз» әңгімелесу (таңертеңгі гимнастиканың маңызы туралы)	«Бұлар қауіпті заттар» әңгімелесу. Қауіптер туралы иллюстрация қарау
Таңертеңгі жаттығу	Таңғы жаттығу кешені № 8				

<p>Ұйымдастырылған іс-әрекетке дайындық</p>					
<p>Білім беру ұйымының кестесі бойынша ұйымдастырылған іс-әрекет</p>	<p>1 - ұйымдастырылған іс-әрекет</p>				
<p>Сөйлеуді дамыту Міндеті: Табиғат құбылыстарын сипаттауда заттар мен нысандардың ерекшеліктерін білдіретін сөздерді дұрыс таңдау, Мақсаты: «Сөз», «Сөйлем» деген не екенін түсіндіру. –Педагог балалардан қыс мезгілінде неше ай бар екенін сұрайды? Қыс мезгілі ұнай ма, несімен ұнайды? – деп сұрақ қояды. Демонстрациялық материал. –Ендеше, мына үлгі суретке қарап, әңгіме құрайық. Суретте қарап, көргендерінді өз қиялдарыңмен толықтырып, әңгіме құрап көріңдер. –Суретке мұқият қарап, тақырып қойыңдар. Сендер суретте шанамен сырғанап жүрген балаларды, коньки теуіп жүрген баланы көріп отырсыңдар, балаларға ат қоя отырып, әңгіме құраңдар. «Бұл суреттің тақырыбын сендер қалай деп атайтын едіңдер?» деген ұсыныс айтады педагог. Педагог балалардың ойларын қорыта келе: «Бұл суреттің тақырыбын "Ажарлы қыс" деп атасақ қайтеді, келісесіңдер ме?» – деп сұрады. –Балалар "ажарлы" – сөзі «көрікті, әсем, тамаша, сұлу» деген мағынаны береді. Педагог қол көтеріп, әңгіме құрауға қызығушылық танытқан балалардың бәрінің ойын тыңдайды. Жақсы әңгіме құраған баланы мақтайды</p>	<p>Сауат ашу негіздері Міндеті: Өртүрлі бағыттағы тігінен, көлденең, қысқа, ұзын, толқынды, ирек сызықтарды, жазу Мақсаты: Ойындар арқылы логикалық ойлауларын, есте сақтау қабілеттерін дамыту Дидактикалық ойын: «Тиісті белгіні көтер» – Дауысты, дауыссыз дыбыстардан басталатын сөздерді араластырып айтамын, сендер тиісті қызыл, көк түсті жалаушаларды көтеріңдер. Мысалы: маймыл, ақ аю, ат, жолбарыс, түйе, бұзау, қасқыр, түлкі, қоян, арыстан, керік, тышқан, ит, доңыз, мысық, тай, қой, құлын, тауық, ешкі, лақ, сиыр, бота, қозы, көжек, бақа, ағаш, гүл, балық, қарға, арпа, арқан, ботқа, шаш, мақта, қағаз, базар, жапырақ, ит, үйшік, балта, балға, егеу, керует, қамшы, алқа, доп, керік, кекілік, бор, қорық, қоныс, тиін, марғау, жылан</p>	<p>Сауат ашу негіздері Міндеті: Тамшы тәрізді пішіндерді олардың арасындағы арақашықтықты сақтап жазу Мақсаты: дауысты, дауыссыз және сөйлем туралы алған білімдерін пысықтау. Дидактикалық жаттығу: “Жасырылған сөз” Шарты: бала бір сөздің атын тура атамай, оны сипаттайды. Балалар сол сөзді табады. Мысалы: “Ол күз мезгілінен кейін келеді”, “Ол келмесе, Аязата мен Ақшақар келмейді”. Жауабы: қыс. Мысалы: кітап, күз, теледидар, көбелек, терезе т.б.</p>	<p>Сауат ашу негіздері Міндеті: Берілген буынға сөз құрай алу дағдыларын жетілдіру Мақсаты Буынға бөлу, дауысты, дауыссыз дыбыстардың түрлерін меңгеруге жаттығулар жасату Дидактикалық жаттығуы: «Буынға буын қос» Педагог: -Мен сендерге сурет көрсетіп бірінші буынын айтамын, сендер екінші буынын айтасыңдар. Мысалы: (ал...ма, бақта...шы, қар...быз, қа...уын, қала...қай, қыза...нақ, қор...жын,дәп...тер, қа...лам, қай...шы, жыл...қы, бе...сік, бал...та, көр...пе, сә...біз, бара...бан, қо...зы, құмырс...қа, шы...бын, қо...ян, ал...мұрт, май...мыл, бал...та, бал...ға, пар...та, қызғал...дақ, түйме...дақ, ке...рует, кәм...пит, ке...се, ке...ме, қуыр...шақ т.б.)</p>	<p>Көркем әдебиет Міндеті: Өлеңді жатқа, мәнерлеп, интонациямен айту Мақсаты өлеңді жаттату арқылы шығарманың эмоциялық-бейнелік мазмұнын қабылдауға жетелеу Жаңа жыл келді Жаңа жыл да келеді Бізге қарай жылыстап. Өлең де әзір, ән де әзір, Ойын да әзір, бәрі әзір. Кел, Жаңа жыл, біздерге, Кел, Жаңа жыл, Жаңа жыл! Сөздік жұмыс: жылыстап – ақырындап, біртіндеп әзір – дайын</p>	

Үзіліс : Затты лақтыру мен қағып алуға арналған ойындар «Допты қуып жет»


Тынымсыз Тіл туралы ертегі жаттығулары:
 Сыйқырлы айнаға қарап отырып, араның масаның , шегірткенің, жыланның дыбыстарын салып көр. Осы дыбыстарды Тынымсыз Тіл ұнатады ма соны байқа.
 Ағайынды аралар.
 Ағайында арарармыз,
 Еңбек үшін жаралғанбыз.
 -з-з-з-з-з
 Шырын іздеп күні бойы
 Гүл бақшаны аралаймыз
 -з-з-з-з-з
 (Үш саусағыңды түйістіріп, ұшып жүрген араларға ұқсат, әрбір екі жолдан кейін аралардың ызылдағанын сал.)
 Жаман ара
 Қалмай ұшып соңынан,
 Ара қуды Мұратты.
 -з-з-з-з-з
 Шағып алып қолынан,
 Досымызды жылатты.
 -у-у-у-у
 (Араның дауысы мен баланың ара шаққандағы дауысын сал)



Ойын: «Допты қуып жет»
Мақсаты: Балаларды ептілікке, шапшаңдыққа тәрбиелеу. Тәрбиешінің берген белгісін мұқият тыңдай білуге үйрету.
Ойынның шарты:
 Тәрбиеші балаларға доп салынған кәрзеңкені көрсетеді де алаңның бір жағында өзімен бірге қатарласа тұруды ұсынады. Одан кейін кәрзеңкеден доптарды алып, балалардан алысқа, әр жаққа лақтырады. Балалар доптарға жүгіреді, оларды алып кәрзеңкеге салады. Ойын қайталанады.
 Балалар қанша болса, доп та сонша болуы керек. Олардың әрқайсысы допты қуып жетіп, кәрзеңкеге салатын болсын.

2 - ұйымдастырылған іс-әрекет

<p>Қоршаған орта Міндеті: Тірі және өлі табиғат құбылыстары туралы білімдерін кеңейту Мақсаты жанды және жансыз заттардың түрлерін атап береді; бақылаулардың нәтижесін табиғат күнтізбесінен, суреттерден көрсетіп бере алады</p> <p align="center">Табиғат – адамның көмегінсіз тіршілік етеді. Ал адамның қолымен жасалған заттардың бәрі табиғат</p>	<p>Математика негіздері Міндеті - Заттардың саны олардың көлеміне, арасындағы қашықтыққа, пішінге, орналасуына, сондай-ақ санау бағытына байланысты емес екенін түсіндіру Мақсаты Топтарда заттардың тең және тең емес санын анықтауға, санау және топтарды салыстыру негізінде сандық мәндерді дұрыс қорытындылау; талдау, салыстыру,</p>	<p>Математика негіздері Міндеті: - - Заттардың саны олардың көлеміне, арасындағы қашықтыққа, пішінге, орналасуына, сондай-ақ санау бағытына байланысты емес екенін түсіндіру Мақсаты заттарды белгілі бір ерекшелігіне қарай топтастыруды бекіту Ттапсырманы орындау үшін суреттерді қарау керек. – Қай топтағы заттардың арасына «\leftrightarrow» белгісін қоюға болады? Бір алмадан себетке салады. Алмаларды әр</p>	<p>Математика негіздері Міндеті: - Заттардың саны олардың көлеміне, арасындағы қашықтыққа, пішінге, орналасуына, сондай-ақ санау бағытына байланысты емес екенін түсіндіру Мақсаты заттарды белгілі бір ерекшелігіне қарай топтастыруды бекіту Ттапсырманы орындау үшін суреттерді қарау керек. – Қай топтағы заттардың арасына «\leftrightarrow» белгісін қоюға болады? Бір алмадан себетке салады. Алмаларды әр</p>	<p>Математика негіздері Міндеті: - Заттардың саны олардың көлеміне, арасындағы қашықтыққа, пішінге, орналасуына, сондай-ақ санау бағытына байланысты емес екенін түсіндіру Мақсаты заттарды белгілі бір ерекшелігіне қарай топтастыруды бекіту «Сонша жина» дидактикалық ойыны Балалар топқа бөлінеді. Әр топта үстелде біртекті заттар жиынтығы бар (текшелер, «Лего» бөлшектері, геометриялық фигуралар, бұршақтар,</p>	<p>Қоршаған орта Міндеті: Тірі және өлі табиғат құбылыстары туралы білімдерін кеңейту Мақсаты Балаларды «жансыз табиғат» түсінігімен таныстыру, жансыз табиғаттағы адам қолымен жасалған заттарды айыра білуге үйрету</p> <p align="center">Күрделі сұрақ: Қолдан адам қолымен жасалған әлемге қандай заттар жатады деп ойлайсыңдар? Балалар терезеден не көріп тұрғандарын атап береді. Табиғатқа – ағаштар да, аспан да, шөп те, ауа да, адам да жатады деген ұйғарымға келеді. Топтағы жанды заттарды атап</p>
---	---	--	--	---	---

	<p>нысаны болып табылмайды. Табиғатты: Жанды табиғат әлемі және жансыз табиғат әлемі деп екі үлкен бөлікке бөлуге болады. Содан соң педагог жанды табиғат дегеніміз не екенін анықтауға шақырады. Қуаныштың өтінішін орындап, терезе алдына келіп қоршаған ортаны эпизодтық бақылауға шақырады</p>	 <p>Теңестіруге немесе артығын білу үшін, ойыншықтарды бір-бірінің астына қояды, немесе жұптарын сызық арқылы қосады. Балалар ойыншықтарға саусақ тигізіп санайды. Цифр жазылған карточкаларды алады. Осы карточкаларды ойыншықтардың астына қояды. Ойыншықтардың тең санын салыстырып, артығын алып тастау керек немесе жетіспейтін ойыншықтарды қою қажет деген қорытындыға келеді</p>	<p>себетпен сызып қосады. -Не артық? Не кем? – Алмұртты тәрелкіге салады. Алмұртты әр тәрелкемен сызып қосады. -Не артық? Не кем? Қорытынды жасайды</p>	<p>қыстырғыш немесе басқа материалдар). Ойынды былай түрлендіруге болады, жүргізуші көзін жұмып, саны бар карточканы шығарады, содан кейін кез-келген топтағы заттарды санайды және нөмірін атайды. Балалар ойынға қатысады. Балалардың бірі – жүргізуші 1-ден 10-ға дейінгі карточканы көрсетеді, балалар сонша заттарды орналастырады</p>	<p>көрсетеді. Үстелдің неліктен жансыз затқа жататынын дәлелдейді. Тірі ағзаның қандай әрекеттер жасайтынын, мәселен, тыныстайтынын, тамақтанатынын, өсетінін, көбейетінін айтып береді. Педагогтің көмегімен қолдан жасалған (жансыз) әлемге киім, аяқкиім, ыдыс-аяқ, жиһаз т.б. жататынын түсіндіреді</p>
--	--	---	---	---	---

Үзіліс:

Саусақ ойындары

Ойын: Су толтыру.

Мақсаты: Қол ептілігін дамыту, ас ішкенде қалай отырып, қасықты қалай ұстайтынын, ыдыстар қалай тұратынын үйрету.

Керекті құралдар: шұңқыр қасық, шұңқыр тәрелке мен күрешке.

Мазмұны: Үстел үстіне шұңқыр ыдысқа су құйып қоямыз. Одан кейін 1-ші тәрбиеші өзі көрсетеді. Ыдыстағы суды қасықпен алып, ақырын төгіп алмай күрешкеге құямыз. Осы іс-әрекет бірнеше рет қайталанады.

Саусақ ойыны: Жүретін саусақтар.

Мақсаты: Саусақтарын жүргізе отырып, саусақты шынықтыру және заттарды атау үшін логикалық есін ұлғайту.

Керекті құралдар: Суреттері бар кітапшалар.

Шарты: Суреті бар кітапшаны алып, ішін ашып, ішінде балалар білетін деген суреттерді парақ бетінде саусақтарды жүргізе отырып (2 саусақпен), суретті нұсқап оның атын сұрайды. Балалар жауап береді. Сол ереже бойынша қайталанады.

Дидактикалық ойын:

«Домино»


Мақсаты: «Баланың көліктер жайлы білімдерін дамыту, пысықтау. Сәйкес көлікті тауып дұрыс атату, оның атқаратын қызметімен таныстыру.

Ойын шарты: Суреттері сәйкес келетін карточкаларды біріне қатарлап тізіп қою, кім бұрын барлық карточкаларын қояды, сол жеңіп шығады.

Қажетті құралдар: Бірдей қос суреттер, әртүрлі көліктер бейнеленген көлімдері 5×6 см карточкалар.

3 - ұйымдастырылған іс-әрекет

	<p>Қазақ тілі Міндеті: Тыңдалған көркем шығарма мазмұнын ретімен жүйелі түрде жеткізу Мақсаты сыпайылықты білдіретін сөздермен сөздік қорларын толықтыру, оларды күнделікті өмірде қолдана білуге дағдыландыру. Дидактикалық ойын: «Не деу керек?» – Тақпақтарды тыңдап, назар аударамыз. Қай жауабы дұрыс? Апаң сенің базардан Алма сатып әкелді. Ең үлкенін, жақсысын Саған таңдап әперді. Не деп айтып жеу керек? «Рақмет, апа!» – деу керек. Балалар жүр көшеде, Естілді шу-айғай. Сен де шықтың досыңды, Қағып кеттің байқамай. Мұндайда не деу керек? «Кешір досым», – деу керек. Осы келген бетінде, Дөпты қудың жарыстың. Көшенің сол шетінде, Кезікті бір апайың, Ұмыттың сен не деу керек? «Сәлеметсіз бе!» – деу керек.</p>	<p>Қазақ тілі Міндеті: Тыңдалған көркем шығарма мазмұнын ретімен жүйелі түрде жеткізу Мақсаты сыпайылықты білдіретін сөздермен сөздік қорларын толықтыру, оларды күнделікті өмірде қолдана білуге дағдыландыру. Мақал-мәтелдерді жаттап ал. Әдептілікті данадан үйрен. «Сіз» деген – әдеп, «Біз» деген – көмек. Педагог жеке жұмыс жүргізеді. Ойын «Сұраққа жауап бер». – Сен әдепті баласың ба? – Иә. Мен әдепті баламын. – Досыңды ренжітсең, кешірім сұрайсың ба? – Иә. Досымды ренжітсем, кешірім сұраймын.</p>	<p>Сөйлеуді дамыту Міндеті: Табиғат құбылыстарын сипаттауда заттар мен нысандардың ерекшеліктерін білдіретін сөздерді дұрыс таңдау, Мақсаты . «Ажарлы қыс» үлгі суреті бойынша әңгіме құрауға үйрету «Айырмашылығын тап». Екі аққаланың суреті беріледі. Суретке қарап, аққалалардың айырмашылығын табу керек</p>	<p>Көркем әдебиет Міндеті: Өлеңді жатқа, мәнерлеп, интонациямен айту Мақсаты өлеңді жаттату арқылы шығарманың эмоциялық-бейнелік мазмұнын қабылдауға жетелеу Педагог үстелге шыршаны, қуыршақ Аязата мен Ақшақарды қояды. – Жақында қандай мерекені қарсы аламыз? – Қандай мереке шыршасыз өтпейді? – Шырша қайда өседі? Қазір жылдың қай мезгілі? – Жаңа жыл мерекесі саған несімен ұнайды? – Бүгін ақын Сағи Жиенбаевтың «Жаңа жыл келді» өлеңімен танысамыз. Өлең – әдеби жанрдың бір түрі екенін естеріне түсіру. Өлең сөз адамның жан тебіренісін әсерлі етіп жеткізеді. Айрықша сезімдерді ұйқас сөздермен суреттейді Жұмбақты шеш. Жасыл ине киімім, Жайлаймын тау биігін. Жаңа жылды тойласаң, Төріндемін үйіңнің. (Шырша) 3. Жаңа жылды қарсы алу үшін қажетті заттарды шыршаға сызып қос.</p>	<p>Шығармашылық бейнелеу әрекеті Міндеті: - Жаңа жыл кешінің аса сыйлы қонағы – Аязтаның қалай пайда болғанымен таныстыру -- Ертегілер мен әңгімелердің мазмұны бойынша сюжеттік композицияларды құру дағдыларын жетілдіру - бейнені кескіні бойынша кию үшін қайшыны қолдану - бірнеше бөліктерден бейнелерді құрастырады Мақсаты:- қоршаған ортадағы болмысты елестеу арқылы сурет салу дағдыларны қалыптастыру. Олардың сипаттамалық белгілерін байқауға үйрету. Аязтаның бейнесін салуды үйрету Топтық жұмыс</p>
Үзіліс:					

<p align="center">«Гүлдерді күтеміз» ойыны</p> <p>Мақсаты: балалардың табиғатты рухани бағалау мәдениетін, гүлдерді дұрыс күтіп-баптау, яғни суару, қопсыту дағдыларын қалыптастыру. Гүлдердің түрлерін (көпжылдық, біржылдық, пияз тұқымдас, шөптекті, тұқымдас гүлдерді) ажырата білуге үйрету. Гүлдер сұлулық белгісі екенін, оларды күтіп-баптап, қамқорлыққа алу керектігін түсінеді.</p> <p>Ойын шарты: гүлдерді екіге бөлу, дала гүлдерін газонның қасына іліп, ал бөлме гүлдерін үйдің қасына қою, суреттер бойынша әнгімелету.</p> 	<p>Қимылды ойын: «Ту».</p> <p>Мақсаты: Топтағы қарым-қатынасты нығайту.</p> <p>Ойынның шарты: Балалар 3-4 топқа бөлінеді. Өр топтың ортасында 1 бала ту ұстап тұрады. Тәрбиешінің бұйрығы бойынша ойыншылар жан-жаққа жүгіріп, көздерін жұмып тұрады. Тәрбиешінің бұйрығы бойынша ту ұстаған балалар орындарын ауыстырады. Тәрбиеші «Өз туларыңды табыңдар» дегенде ойыншылар өз туларына қарай жүгіреді. Қай топ тез жиналады, сол топ жеңеді. (Тулардың түстері әр түрлі болу керек)</p>	<p>Қимылды ойын:</p> <p>«Шұңқырдағы қасқырлар»</p> <p>Мақсаты: Балаларды шапшаңдыққа, жылдамдыққа баулу.</p> <p>Ойынның шарты: Алаңның ортасында ұзын шұңқыр салынды. (1-1,5 метр) Шұңқырдың ортасында екі қасқыр тұрады. Қалған ойыншылар ешкі болады. Ешкілер алаңның бір жақ шетінде үйлерінде тұрады. Тәрбиешінің бұйрығы бойынша ешкілер үйлерінен шығып, шұңқырдан секіріп өтіп, жайылымға барады. Қасқырлар шұңқырдан шықпай ешкілерді ұстап алу керек.</p>
--	---	--

4 - ұйымдастырылған іс-әрекет

	<p>Дене шынықтыру</p> <p>Міндеті: Қимылдардың ырғағын музыкалық сүйемелдеумен үйлестіру</p> <p>Мақсаты Баланың кинестикалық (көру мен тыңдау арқылы қабылдауы) қабілеттерін дамыту</p> <p>I. «Қарда жүргіш мәшиесі»: бір тізбекпен жүреді.</p> <p>«Орман тұрғындары» жаттығулары: тізбекпен қоян, қасқыр, түлкінің жүрістерін салып жүреді.</p> <p>II. ЖДЖ ойын түрінде («орман алаңқайында жылынамыз») «Артымнан қайтала». Педагог жаттығуларды көрсетеді. Балалар жаттығуларды педагогтің көрсеткеніндей орындауға тырысады. Тыныс алу гимнастикасы: «Жел».</p> <p>• Қолды төмен түсіріп, аяқты</p>	<p>Музыка</p> <p>Міндеті: -Би қимылдарын: қосалқы және ауыспалы қадам жасауды, әртүрлі бағытта жүгіруді және секіруді меңгеру</p> <p>Мақсаты: Музыкалық тіркестерге сәйкес қимылдарды өзгерту, жылдамдық пен ептілікті білдіру.</p> <p>Музыка тыңдау: «Қыс» (А. Вивальди, ұнтаспадан)</p> <p>Ән айту: «Ақша қар» (К. Қуатбаев) «Ақша қар» (Е. Өміров)</p> <p>Музыкалық-ырғақтық қимылдар: «Шеңберге тұр» (Л. Бетховен)</p> <p>Билер:</p>	<p>Дене шынықтыру</p> <p>Міндеті: Тұзу бағытта адымдап жүру</p> <p>Мақсаты 2.5 м арақашықтықта бір-біріне доп лақтырып, доптың ұшуын бақылауға, ұшып келе жатқан допты қолды бүккен күйде қағып алуға үйрету.</p> <p>Бөрене үстінде төрттағандап еңбектеуге үйретуді жалғастыру, қол мен аяқты үйлестіріп қозғай білу шеберліктерін (машықтарын) дамыту. «Сілеусін» – бөренеден түсу</p> <p>Бөренеден асықпай, сақтықпен түседі. Бір-біріне кедергі келтірмеуге тырысады. (4 рет)</p>	<p>Дене шынықтыру</p> <p>Міндеті: Жұбымен шеңбер бойымен жүру</p> <p>Мақсаты Баланың денсаулығын нығайтуға арналған жұмыстарды жалғастыру</p> <p>Қимыл-қозғалыс ойыны: «Қасқыр мен лақтар». (3 рет)</p> <p>Ойын шартын естеріне түсіреді. Қарама-қарсы жаққа тек белгіден кейін ғана жүгіреді. Залдың бір шетінде тұрады. Зал ортасында «қасқыр» тұрады.</p> <p>«Бөрте, бөрте, бөрте лақ, Бөрте лақ тым ерке-ақ. Кетесің кейде секеңдеп, Байламаса көкем кеп». Белгіден кейін залдың екінші шетіне «лақтар» жүгіреді, «қасқыр» оларды ұстап алуға</p>	<p>Музыка</p> <p>Міндеті: -Музыкаға сәйкес орындалатын би қимылдарын білу</p> <p>Мақсаты Музыкалық тіркестерге сәйкес қимылдарды өзгерту, жылдамдық пен ептілікті білдіру.</p> <p>Музыка тыңдау: «Қыс» (А. Вивальди, ұнтаспадан)</p> <p>Ән айту: «Ақша қар» (К. Қуатбаев) «Ақша қар» (Е. Өміров)</p> <p>Музыкалық-ырғақтық қимылдар: «Шеңберге тұр» (Л. Бетховен)</p> <p>Билер: «Ұлпақарлар биі» («Вальс» П. Чайковский ұнтаспада,</p>
--	---	--	--	--	--

	<p>алшақ қойып, мұрынмен дем алу.</p> <ul style="list-style-type: none"> •Басты солға бұрып, ерінді жиырып алдыға шығарып үрлеу. •Басты түзу ұстап, дем алу, басты оңға бұрып, демді шығару. •Басты түзу ұстап, мұрын арқылы дем алу, ерінді жиырып алдыға шығарып үрлеу. •Басты төмен түсіріп, иекті кеудеге тигізу, дем шығару (кол білезіктерін айналдыру). 	<p>«Ұлпақарлар биі» («Вальс» П. Чайковский ұнтаспада, «Билеп үйренейік» жинағынан) Ойындар, хороводтар: «Жылдам құрастыр» Музыкалық аспапта ойнау: «Полька» (А. Филиппенко)</p>		тырысады.	<p>«Билеп үйренейік» жинағынан) Ойындар, хороводтар: «Жылдам құрастыр» Музыкалық аспапта ойнау: «Полька» (А. Филиппенко)</p>
Серуенге дайындық	Киімдерді реттілікті сақтап дұрыс киінуге үйрету.	Киімдерді реттілікті сақтап дұрыс киінуге үйрету.	Киімдерді реттілікті сақтап дұрыс киінуге үйрету.	Киімдерді реттілікті сақтап дұрыс киінуге үйрету.	Киімдерді реттілікті сақтап дұрыс киінуге үйрету.

Серуен	<p><i>Желді бақылау</i> Мақсаты: желдің бағытын қалай, нелерарқылы анықтауға болатынды-ғын, баяу, жылдам сөздерінің мағнасын түсіндіру Сұрақ: - Желдің бағытын, күшін қалай біліп, анықтауға болады? - үй мұржаларынан шыққан түтіннен, - қағаздың ұзыншалау кішкентай кескінділерінен - орнамалдардың қозғалысынан анықтап білуге болады. Көркем сөз Қыстағы қар, жаздағы жаңбыр –</p>	<p>Аула сыпырушы еңбегімен танысу Мақсаты: аула сыпырушының қыс кезіндегі еңбегі, оның жұмысы туралы балалардың түсінігін толықтыру. Бағбандардың еңбегін бағалап, құрметтеуге тәрбиелеу. Тапсырма: «Ауланы тазалаушының еңбегін қалай жеңілдетсем» деген тақырыпқа шағын әңгіме құрастыру. Тақпақ: Қолына киіп қолғапты,</p>	<p>Мұз сүңгісін бақылау. Мақсаты: балаларға мұздың қасиеті туралы мол түсінік беру. Байқағыштық қасиетті қалыптастырып, іске баға беріп, қортынды жасай білуге үйрету. Тапсырма: «Сүмелек мұз» тақырыбына сурет салу. Сұрақтар: Сүмелек мұз жөнінде не айтуға болады? Ол қандай? Сәбіз сияқты Сүмелек мұз қай жерде, қалай пайда болады? Күнгей жақта ма, әлде терістік</p>	<p>Қайың ағашын бақылау. (Қиялдау) Мақсаты: қайың ағашының қысқы көркін бақылау. Балаларды табиғаттың қорғаушысы болуға тәрбиелеу. Тапсырма: ағаш туралы суреттер бойынша шығармашылық әңгіме құрастыру. Әр балаға суреттер таратылады. Көркем сөз Ағаштар тұр жүдеп, Жапырақ сәні енеді. Соғады жел үдеп, Қыстың кеп сәлемі. Еңбек: қайың ағашының түбіне қар</p>	<p>Алаңдағы ағаштарды бақылау Мақсаты: балалардың ағаштарды қыс кезінде қалпын анықтап, білімін толықтыру. Тапсырма: «Таңғажайып ағаштарды безендіреміз» тақырыбына сурет салу. Ағаштарды сыртқы түсінен, түрінен, бұтақтарынан қалай орналасуынан танып, айыруға үйрету. Балаларды табиғатқа қамқоршы болуына тәрбиелеу. Сұрақтар: 1. Жапырақсыз ағаштарды қалай</p>
---------------	---	--	---	--	--

	<p><i>жерге жауған нұр.</i> Қимылды ойын: «Әткеншек» Мақсаты: алғашқыда асықпай, сонан соң тез айналып жүгіру. Еңбек: алаңшаны көркейту үшін түрлі-түсті мұз кесінділерін дайындап қою.</p>	<p>Ауланы ағай сыпырды. Тазалап қарды мұздарды, Бәрімізге олжол ашты. Қимылды ойын: «Сауықшылар»(қысқы спорт ойындары.) Жеке жұмыс: «Кім алысқа секіреді?» Жүгіріп келіп ұзындыққа секіру. Жаңылтпаштар: Қаңтар айы болды, күн суытты Қалың қар жауды, боран соқты. Жапалақтап ақ қар жауды Еңбек: аула сыпырушыға балабақшаның ауласын сыпруға көмектесу</p>	<p><i>жақта ма?</i> Олар қайдан пайда болады? Осыдан қандай қортынды жасауға болады? Көркем сөз: Көл бетінде жатыр айдын – мұзойнақ, Қыстың өзі жасағандай бізді ойнап, Шаңғы теуіп жарысамыз желменен, Күнде осында қызықтаймыз біз ойнап. <p style="text-align: center;">Мұзафар</p> Әлімбаев Қимылды ойын: «»Үйсіз қалған қоян Мақсаты: ойынның тәртібін сақтай отырып, секіріп алға жүгіру.</p>	<p><i>жсинау.</i> Мақсаты: балаларға ағаштың түбін қармен жабудың сырын, пайдасын түсіндіру. Қимылды ойын: «Біз көңілді баламыз» Жеке жұмыс: «Жұмбақты шеш» сюжетті ойын ойнату. Жұмбақ: Жазда жатсаң көлеңкесінеалады, Қыста жатсаң, жаның рахат табады. <p style="text-align: right;">Аға</p> ш</p>	<p><i>атаймыз?</i> 2. Жапырақтар неге күзде түсіп қалады? 3. Ағаштар бір біріне немен ұқсас? 4. Ордың айырмашылығы қандай? <p>Дидактикалық ойын: «Сөзбен суретпен айт» ағаштың түрін таны. Қимылды ойын: «Ордағы қасқыр» Мақсаты: секіруге, затты лақтыруға жаттықтыру. Еңбек: ағаштардың түбін қармен жабу. Мақсаты: қар ағаштың түбін аяздан қорғайтынын балаларға түсіндіру. Балаларды табиғатқа қамқоршы болуына тәрбиелеу. Жеке жұмыс: шаңғымен жаттығулар жасау: екі аяқпен кезек-кезек оңға, солғааңдағы ағаштарды бақылау</p> </p>
<p>Балаларды үйге қайтару</p>	<p>Ата –аналарға кеңес Егер Сіздің балаңыз көпшіл, өз-жақындарыңыз бен бірге бөтен адамдарды жатырқамаса, ойын кезінде өздігімен ойнай білсе, мінезі ашық, өз құрдастарымен мейрімді болса мектепке келген күннен бастап – ақ үйреніп кететіне сеніңіз.</p>	<p>Ата –аналарға кеңес Егер Сіздің балаңыз көпшіл, өз-жақындарыңыз бен бірге бөтен адамдарды жатырқамаса, ойын кезінде өздігімен ойнай білсе, мінезі ашық, өз құрдастарымен мейрімді болса мектепке келген күннен бастап – ақ үйреніп кететіне сеніңіз.</p>	<p>Ата –аналарға кеңес - үйдегі жағдайда баланың өзіне - өзі қызмет етудің алғы шарттарына үйрете беріңіз: жуыну, қолын сұрту, шешіну, өз бетімен тамақтану, тамақ ішкенде қасықты пайдалану, горшокқа сұрану. Киімдері міндетті түрде өзіне ыңғайлы болуы шарт: шалбар не болмаса шорты замоксыз, белдеушесіз.</p>	<p>Ата –аналарға кеңес Егер Сіздің балаңыз көпшіл, өз-жақындарыңыз бен бірге бөтен адамдарды жатырқамаса, ойын кезінде өздігімен ойнай білсе, мінезі ашық, өз құрдастарымен мейрімді болса мектепке келген күннен бастап – ақ үйреніп кететіне сеніңіз.</p>	<p>Ата –аналарға кеңес - баламен жағымды эмоционалдық жағдайлар жасау қажет, ол көбіне ата – ана жағынан болуы қажет, мектеп туралы, оның өзіне керектігін түсіндіріп балаңызды сүйіп, аймалап, жиі оған өз мейірімніңізді көрсетіңіз. Балаңыздың көзінше мектеп туралы өзіңізді толғандыратын мәселені айтудан аулақ болыңыз.</p>

Тәрбиелеу-білім беру процесінің циклограммасы

Білім беру ұйымы «Кеңес Одағының батыры, Халық Қаһарманы С.Нұрмағамбетов атындағы жалпы білім беретін мектеп» КММ

Мектепалды О «а» сыныбы

Балалардың жасы 5 жас

Жоспардың құрылу кезеңі 1-апта 08 - 12 қаңтар 2023-2024 оқу жылы

Күн тәртібі	Дүйсенбі	Сейсенбі	Сәрсенбі	Бейсенбі	Жұма
Балаларды қабылдау	Мұғалімнің балалармен қарым-қатынасы: отбасы туралы жеке әңгімелесу, қарым-қатынас және көтеріңкі көңіл-күй орнатуға ойындар ұйымдастыру. Жағымды жағдай орнату				
	<p>Аптаның өлеңі О. Ковальчук Дәрумен бізге пайдалы, Мен мұны нақты білемін. Таблеткадан ғана емес Басқасын қолданамын. Мен оны тамақтан аламын Дәмді және пайдалы. Олар қайда жасырылады? Өте қызықты. Анам маған түсіндіреді: Олар барлық жерде жасырылады. Жемістен де, көкөністен, Оларды тез алыңыз.</p>	<p>Психогимнастика «Жақсы көңіл-күй» Анам дүкенге барды: «Печенье мен кәмпит сатып аламын», - деді ол. «Бірге шай ішіп, бассейнге барамыз». Бала қуаныштан секіре бастады. Осы кезде музыка естіледі. Белсенді қозғалыстар: жүру, секіру. Мимика: күлімсіреу.</p>	<p>Саусақ гимнастикасы Біз базарға бардық, Алмұрт пен құрма көп, Лимон, апельсин бар, Қауын, қара өрік, мандарин. Біз қарбыз сатып алдық, Бұл ең дәмді жүк. <i>(Өлеңнің әр жолында саусақтарды біріктіру, бірақ алақан біріктірілмейді.)</i></p>	<p>«Схема бойынша салу» құрылыс материалымен ойындар Мақсаты: балаларды схемаға қарап отырып, қарапайым құрылысты тұрғызуға үйрету</p>	<p>«Не жоғалды?» ойыны Мақсаты: зейінді, есте сақтауды дамыту</p>
Ата-аналармен әңгімелесу, кеңес беру	Ата-аналармен әңгіме: Балалардың тазалығы жөнінде кеңес беру	Ата-аналармен әңгіме:Ата- аналарға балаларын ертеңгілік жаттығуға үлгертіп алып келулерін ескерту.	Ата-аналармен әңгіме: Балалардың жетістік пен дәрежесі үшін емес, сол қалпында сөзсіз қабылдап жақсы көретініңізді сездіріңіз.	Ата-аналармен әңгіме: Ата-аналарға балаларды тамақтарын тауысып жеуге үйретулерін ескерту.	Ата –аналармен әңгіме: «Дұрыс тамақтануға баулу»
Балалардың дербес әрекеті (баяу қимылды ойындар, үстел үсті ойындары, бейнелеу әрекеті, кітаптар қарау және тағы басқа әрекеттер)					
Ертеңгілік жаттығу	Ертеңгілік жаттығу кешені № 9				

<p>Ұйымдастырылған іс-әрекетке дайындық</p>	<p>«Үннен жасалған тағамды ата» дидактикалық ойыны Мақсаты: нан-тоқаш өнімдері туралы білімдерін бекіту; нанға ұқыпты қарауға тәрбиелеу</p>	<p>«Төртінші артық» дидактикалық ойыны Мақсаты: артық затты (азық-түлік) табуға үйрету және себебін түсіндіру</p>	<p>Жаңылтпаш «Сіз бізді іздемеңіз ана: Біз қымыздықты қырыққабат сорпасына қосамыз» Мақсаты: барлық дыбысты айту арқылы жаңылтпашты анық айтуға үйрету</p>	<p>«Табиғат және адам» дидактикалық ойыны Мақсаты: адам жасаған және табиғат адамға не беретіні туралы білімді жүйелеу: балық, ет, көкөніс, жеміс, жидек, тұқым, жаңғақ</p>	<p>«Сипаттама арқылы біл» дидактикалық ойыны Мақсаты: сипаттама бойынша тамақ өнімдерін тануға үйрету</p>
<p>Білім беру ұйымының кестесі бойынша ұйымдастырылған іс-әрекет</p>	<p>1 - ұйымдастырылған іс-әрекет</p>				
<p>Сөйлеуді дамыту Міндеті: Алуан түрлі заттарды сипаттауға, қарым-қатынас жасауға қажетті сөздерді қолдану Мақсаты . Әңгімемен таныстырып, мазмұнын айтуға үйрету –Ағашқа байланысты мақал-мәтелдердің мағынасын түсініп алайық. Мақал-мәтелдер: 1.Ағаш – тамырымен, адам – достарымен мықты. 2.Адамға үш нәрсе көмек: шөл далада қазылған құдық, салынған көпір және жол бойына егілген ағаш. 3.Қарағайға қарап – тал өсер, Қатарына қарап – бала өсер –Балалар, сендер ертегі тыңдағанды ұнатасыңдар ма? Тақтаға ертегі мазмұнына байланысты сурет ілінеді. Алдымен балаларды екі топқа бөліп, бір топқа «шыршанын», екінші топқа «қайыңның» сөзін педагогтің соңынан қайталап отыруды ұсынысады. Педагог М.Төрежановтың «Біз де ойнаймыз» әңгімесін оқып береді</p>	<p>Сауат ашу негіздері Міндеті: Сөздерді дыбыстық талдау: сөздегі дыбыстардың ретін, дауысты және дауыссыз дыбыстарды анықтау Мақсаты дыбыстық талдау жасаулары одан әрі жетілдіру. Күтілетін нәтиже: Жасайды: дыбыстық талдау жасайды Түсінеді: сөздер әртүрлі дыбыстардан тұратынын. Қолданады: дыбыстарды ажыратад Педагог дауысты жуан және жіңішке дыбыстарды айтады, балалар қандай дыбыс екенін ажыратып, дауысты жуан дыбысқа сары түсті дөңгелекті, дауысты жіңішке дыбыстарға қызғылт сары түсті дөңгелекті көтереді. Мысалы: жуан дауысты дыбыстар – а, о, ұ, ы, у; жіңішке дауысты дыбыстар – ә, ө, е, э, і, и, ү, у. «Сөздерді буынға бөл» дидактикалық ойыны – Мен суреттерін көрсетіп, сөздер</p>	<p>Сауат ашу негіздері Міндеті: Сөздерді дыбыстық талдау: сөздегі дыбыстардың ретін, дауысты және дауыссыз дыбыстарды анықтау Мақсаты дыбыстық талдау жасаулары одан әрі жетілдіру. Күтілетін нәтиже: Жасайды: дыбыстық талдау жасайды Түсінеді: сөздер әртүрлі дыбыстардан тұратынын. Қолданады: дыбыстарды ажыратад Суреттен қатаң дауыссыз дыбыстардан басталатын сөздерді ата. Ферма, сиыр, сүт, қоян, сөре, қора, күнбағыс, комбайн, камаз, тал, шөп, сауыншы, қызанақ, қияр, пияз, сәбіз, фляга т.б. – Бүгін біз дыбыстық талдауды жасауды жалғастырамыз. – Дыбыстық талдауды қалай жасайтын едік, бірінші сөзден нені анықтауымыз керек? – Әрине, балалар, дұрыс айтасындар, сөзде неше буын бар, соны анықтап алады екенбіз. – Содан кейін не істейміз? – Сөздегі дыбыстарды жеке-жеке талдап, жасалуына қарай қандай дыбысқа жататынын анықтаймыз. Сызбаға әр</p>	<p>Сауат ашу негіздері Міндеті: Қолды жазуға дайындау. Жазу кезінде арқаны дұрыс ұстау ережелерімен таныстыру Мақсаты Қолды жазуға үйрету. 2. Дыбыстық талдау жаса. 4. Штрихта. 5. Үзік сызықтарды бастыр, жалғастыр. Педагог графикалық жұмысты бастамас бұрын үстелде отыру ережесін естеріне түсіріп қайталайды. Дұрыс отырмаудың денсаулыққа, адам сымбатына зиян екенін айтып өтеді. Қарындашты қолдарына алып, алдымен ауада жаздырады</p>	<p>Көркем әдебиет Міндеті: – Өлеңді жатқа, мәнерлеп, интонациямен айту Мақсаты әдеби шығарманы мәнерлеу құралдарына байланысты қабылдауға дағдыландыру Күтілетін нәтижелер: Жасайды: өлеңнің мазмұнын эмоциямен қабылдай алады; Түсінеді: жақсылық пен жамандықты түсінеді; Қолданады: жеке шығармашылық қабілетін танытады Жақсы мен жаман Жақсы бала ол анық, Істемейді шалалық. Тап-таза боп жуынып, Жүреді ол таранып. Сөздік жұмыс: жақсы бала – ақылды, таза, ұқыпты бала шалалық – бастаған жұмысын аяқтамау, дұрыс жасамау Өлең мазмұны бойынша сұрақтар: – Өлең қалай аталады? – Өлеңде не туралы айтылған? – Саған ұнады ма? – Жақсы деп қандай баланы</p>	

		айтамын, ал сендер қатаң дауыссыз дыбыстардан басталатын сөздерді буынға шапалақтау арқылы бөліңдер. Мысалы: та-қи-я, ба-лет, та-ма-ша, ба-қа, жол-ба-рыс, түл-кі, мон-шақ, ал-ма, а-пель-син, ба-нан, қам-шы, қа-лам, та-на, тү-йе, ба-ла, қар-ға, са-уыс-қан, сый-лық, шал-ма, қол-ты-рау-ын, жыл-қы, көй-лек, шал-бар, ты-мақ, қар-быз, бал-мұз-дақ, ұ-шак, ке-ме, вагон, ша-на, шал-ғы, кі-лем т.б.	дыбысты өз белгісімен көрсетеміз. Педагог тақтаға «нан» сөзінің дыбыстық сызбасын іледі. Тақтаға балаларды кезекпен дыбыстық талдау жасауға шақырады. Қалған балалар орындарында орындайды. Нан сөзінде 1 буын, 3 дыбыс бар. Н – үнді дауыссыз, өйкені созып әндетіп айтылмайды, салдырға қарағанда үн басым, бәсең үн бар. Сызбада көк дөңгелекпен белгілеп көрсетеміз. а – жуан дауысты, дауыстап әндетіп айтуға болады. Жуан дыбысқа жатқызамыз өйкені а дыбысын айтқанда тілдің үсті дөңестеліп, кері шегінеді. Қызыл дөңгелекпен белгіленеді. н – үнді дауыссыз дыбыс. Көк дөңгелекпен белгілейміз		айтамыз? – Жаман әдет деп қандай әдетті айтамыз? – Сен қандай бала болғың келеді?
--	--	---	---	--	---

Үзіліс : Затты лақтыру мен қағып алуға арналған ойындар « Дөңгелекті лақтыру »

<p>Тіл ұстарту жаттығуы</p> <ol style="list-style-type: none"> 1) Ша-ша-ша Жап жасыл шырша. 2) Ар-ар-ар Қандай аппақ қар. 3) Ыс-ыс-ыс Келіп қалды қыс. 4) Лар-лар-лар Далада ойнайды балалар. 5) Ла-ла-ла Соғамыз қардан аққала. 		<p>Ойын: « Дөңгелекті лақтыру » Мақсаты: Балаларды белгіленген бағыты көздей білуге, ептілікке, шапшаңдыққа үйрету. Ойынның шарты: Ойын дөңгелектерді көздеп лақтырудан тұрады, дөңгелектің диаметрі 15-20см. Ал таяқшаның ұзындығы 30-40см. Балалар қатарға тұрып 1,5-2метр ара қашықтықта дөңгелектерді таяқшаға дәлдеп лақтырып кіргізу керек. Балалар ойынды бірін кейін бірі жалғастырып ойнай береді.</p>
---	---	---

2 - ұйымдастырылған іс-әрекет

	Қоршаған орта Міндеті: жыл құстары мен қыстайтын құстарды ажырата білу	Математика негіздері Міндеті: Жиынды сапасы бойынша әртүрлі элементтерден құру.	Математика негіздері Міндеті: Жиынды сапасы бойынша әртүрлі элементтерден құру.	Математика негіздері Міндеті: Жиынды сапасы бойынша әртүрлі элементтерден құру.	Қоршаған орта Міндеті: құстардың пайдасы туралы білу, оларға қамқорлық жасау.
--	---	--	--	--	--

	<p>Мақсаты Құстардың қыстағы тіршілігі туралы түсініктерін кеңейту. Балалардың бойында табиғат жөнінде қарапайым ғылыми түсінік, табиғатпен қарым-қатынас жасау мәдениетін қалыптастыру</p> <p>Күтілетін нәтижелер: жасайды: өз өлкесінде қыстап қалатын құстарды атап бере алады. түсінеді: құстардың қыстағы тіршілігін түсінеді. қолданады: зерттеушілік дағдысын, топпен бірігіп жұмыс істеу, құстарға қамқорлық жасау қабілеттерін пайдаланады</p> <p>Суреттермен мұқият танысып, құстардың атауларын атауды ұсынады. Біз өлкемізде қыстап қалатын құстарды қалай атаймыз? Көктемде біздің өлкеге ұшып келетін құстарды қалай атайды? Қыстап қалатын құстар біздің өлкеде қалады, ал жыл құстары неге қала алмайды? Балаларды әңгімеге тартады.</p> <p>Балалар педагогті мұқият тындайды, жеке өміріндегі тәжірибесімен бөліседі. Өздері білетін құстардың атауларын айтады. Қыстап қалатын құстар және жыл құстары. Өлкеде қыстап қалатын құстарды атайды.</p> <p>Күз жақындаған кезде күн қысқара бастайды. Бұл – құстарға жолға шығу керектігін білдіретін өзіндік белгі. Жәндіктер де жоғалып кетеді. Олар ағаш қабықтарының арасындағы жарықшақтарға,</p>	<p>Мақсаты : заттардың салмағы «жеңіл», «ауыр» туралы ұғым қалыптастыру</p> <p>Күтілетін нәтижелер: меңгереді: заттарды салмағы бойынша салыстыруды сипаттайтын сөздерді айтады: («ауыр – жеңіл», «ауырлау – жеңілірек»); түсінеді: заттарды қарапайым таразының көмегімен немесе екі қолға салып, салмағы бойынша қалай салыстыруға болатынын;</p> <p>қолданады: заттардың салмағын қолға салып, көзбен көріп, қарапайым таразының көмегімен салыстыру.</p> <p>Ойын тапсырмасы: «Ауыр және жеңіл заттарды табу».</p> <p>Бөлмеден ауыр және жеңіл заттарды табуды сұрайды, сол арқылы балалардың салмақ туралы ұғымдарын анықтайды. Балалар ауыр және жеңіл заттарды табады: үстел, шкаф, орындықтар, Дәптермен жұмыс істеу 1 - тапсырманы орындауға ұсынады. Суреттерді қарайды. -Кімнің жолдорбасы ауыр? -Кімнің жолдорбасы жеңіл? Педагог балалармен бірге тапсырманы орындайды, талқылайды. Баланың жолдорбасы жеңіл екенін анықтайды, ол оны оңай</p>	<p>Мақсаты заттардың салмағы «жеңіл», «ауыр» туралы ұғым қалыптастыру</p> <p>Күтілетін нәтижелер: меңгереді: заттарды салмағы бойынша салыстыруды сипаттайтын сөздерді айтады: («ауыр – жеңіл», «ауырлау – жеңілірек»); түсінеді: заттарды қарапайым таразының көмегімен немесе екі қолға салып, салмағы бойынша қалай салыстыруға болатынын;</p> <p>қолданады: заттардың салмағын қолға салып, көзбен көріп, қарапайым таразының көмегімен салыстыру.</p> <p>Эксперименттік іс-әрекет Педагог кейбір материалдарды өлшеуге ұсынады. / Балалардың үстелдерінде заттары бар: металл және жеңіл ұлпа, мақта, қауырсындар /Педагог алақанға салуды сұрайды. Сол және оң жақ қолымда не бар? (Сол жақ алақанда мақта, оң жақта металл гайкасы). Не жеңіл? Не ауыр? (мақта жеңіл, ал металл ауыр). Ал енді терең дем алып, алдымен мақтаны үрленіз. Не болды? (Мақта ұшып кетті). Енді металл заттарды үрленіз. Олармен күресу оңай ма? (Гайкілер қозғалмайды). Неліктен? (Гайка ауыр, ол – металл. Металл мақтаға қарағанда ауыр, ал мақта металдан жеңіл дегенді білдіреді).</p>	<p>Мақсаты. заттардың салмағы «жеңіл», «ауыр» туралы ұғым қалыптастыру</p> <p>Күтілетін нәтижелер: меңгереді: заттарды салмағы бойынша салыстыруды сипаттайтын сөздерді айтады: («ауыр – жеңіл», «ауырлау – жеңілірек»); түсінеді: заттарды қарапайым таразының көмегімен немесе екі қолға салып, салмағы бойынша қалай салыстыруға болатынын;</p> <p>қолданады: заттардың салмағын қолға салып, көзбен көріп, қарапайым таразының көмегімен салыстыру.</p> <p>2-тапсырманы орындауға ұсынады. Суреттерді қарайды. Ауыр және жеңіл заттарды тауып, оларды жапсырады. Балалар заттарды атайды, олардың салмағын анықтайды. Ауыр зат – үлкен жолдорба мен белтемір, жеңіл – доп және кішкентай жолдорба. Заттарды жапсырады.</p>	<p>Мақсаты Құстардың қыстағы тіршілігі туралы түсініктерін кеңейту. Балалардың бойында табиғат жөнінде қарапайым ғылыми түсінік, табиғатпен қарым-қатынас жасау мәдениетін қалыптастыру</p> <p>Күтілетін нәтижелер: жасайды: өз өлкесінде қыстап қалатын құстарды атап бере алады. түсінеді: құстардың қыстағы тіршілігін түсінеді. қолданады: зерттеушілік дағдысын, топпен бірігіп жұмыс істеу, құстарға қамқорлық жасау қабілеттерін пайдаланады</p> <p>«Құстар болмаса не болады?» деген сұраққа қатысты пікірлерін айтады. «Біз құстарды тамақтандыру үшін жемсауыт іліп қойсақ болады, ата-аналарымызбен бірге оларға ұя жасауға болады, ағаштардың бұталарына мақта мен жүн қиындыларын іліп қоюға болады» деген тұжырым жасайды. Өзара ақылдасып, «Құстар үшін ең қиын уақыт – ақпан айы» деген қорытындыға келеді. Өйткені ақпанда қарлы боран соғады. Құстардың жемі таусылады</p> <p>БҰЛ ҚАЙ ҚҰС?» атты дидактикалық ойын ұйымдастырады.</p> <p>Мақсаты: балаларға құстарды өздеріне тән белгілеріне қарай суреттеуді үйретеді. Балалар екі топқа бөлінеді: бір топ құсты суреттейді (немесе жұмбақтар жасайды), ал, екіншісі оның қандай құс екенін табуы тиіс. Содан кейін орындарымен</p>
--	---	---	---	---	--

	<p>үйлер мен қоршаулардың тесіктеріне, құрғақ жапырақтар арасына жасырынады. Шөп қурайды. Тоғанда су мен өзендер қатады. Топырақты қар басады. Жарық күн сайын азайған үстіне азаяды.</p> <p>Ұқсастықтары: құстардың бәрінің тұмсығы, қанаттары мен қауырсыны бар. Олар бір-бірінен құйрығының пішінімен және үлкендігімен, қанаттарының көлемімен ерекшеленеді.</p> <p>Құстардың денесіндегі қауырсындарының бәрі бірдей ма? Қанатында желпуіш қауырсындар болады. Олар құстарға ұшуға көмектеседі. Құйрығында бағыттаушы қауырсындар болады. Ол ұшуды басқаруға көмектеседі. Ал мамық қауырсындар денесін жарақаттан, сызаттан, суық пен ыстықтан, су өтуден және кеуіп кетуден сақтайды.</p> <p>Құстардың бір-бірімен ұқсастықтары мен айырмашылықтары қандай? Құстарға қауырсын не үшін қажет?</p>	<p>көтеріп, жүгіреді. Атасының жолдорбасы ауыр, сондықтан бала атасына көмектеседі</p>			<p>ауысады</p>
<p>Үзіліс Жүгіруге арналған ойындар «Аюдың апанында»</p>					

<p>Тілді жаттықтыратын жаттығулар...</p>  <p>1. « Айнаға қарап жаттығу жасау» 2. <i>Бағынбайтын тілді жазала.</i> Мақсаты: Тіл еттерін бағынышты етіп, кең түрде жалпийтып ұстауға үйрету; Бейнелеуі : Ауызды кішкене ашып, тілді астыңғы ерінге салу керек. Ерінді еппен қимылдатып, мынадай дыбысты шығару керек: «пя-пя-пя». Жалпақ тілді қалыпты жағдайда ұстай отырып, ауызды ашып, 1-10 дейін санау. Әдістемелік нұсқау : Төменгі ерінді бұрап, астыңғы тістерге тартпау керек; Тіл жалпақ болып , қырлары ауыздың бұрыштарына тимеу керек; Тілді ерінмен бірнеше рет, бір дем шығаруда шапалақтау керек. Бала демді бөгемеу керек. Жаттығудың орындауын былай бақылауға болады: мақтаны баланың аузына қарай әкеліп ұстау. Бала жаттығуды дұрыс істеп отырса, мақта ауытқып кетеді. Бұл жаттығу басқасымен қатар, бағытталған ауа ағынын істеп шығаруына мүмкіндік жасайды.</p>			<p>Ойын: « Аюдың апанында» Мақсаты: балаларды ойынның шартын бұзбай ойнауға, белгі бойынша, мәтіннің сөзіне сай қимыл-қозғалыс жасауға дағдыландыру, зейіндерін, байқағыштықтарын, жүгіру дағдыларын дамыту. Ойынның шарты: Бір жақта аюдың апаны болады. Екінші жақта балалар тұратын үй болады. Тәрбиеші аюды балалардың ішінен біреуін тағайындайды. Тәрбиеші: «Балалар қыдырып келіндер», - дегенде балалар үйлерінен шығып, саңырауқұлақ теріп, көбелек ұстап, орман қыдырады /еңкееді, түзеледі, басқа қозғалыс жасайды/. Олар дауыстап айтады: -Біз аюдың қасында Жеміс- жидек тереміз, Аю ұйықтамайды, Аю ырылдайды. «Ырылдайды», - деген сөзден кейін аю үйлеріне қашып бара жатқан балаларды ұстай бастайды. Аюдың қолы тиген балалар аюдың апанында қалады. Бірнеше рет ұсталғаннан кейін аюдың рөліне басқа бала тағайындалады. Ойын 3-4 рет қайталанатын. Ұсыныс: Ойынның басқа нұсқасы болуы мүмкін- екі аюмен ойнауға болады.</p>
			
			

3 - ұйымдастырылған іс-әрекет

	<p>Қазақ тілі Міндеті: Балалардың түрлі әрекеттерінде бір-бірімен еркін диалог құруға мүмкіндік беру, Мақсаты сөздік қорларындағы сөздерді белсенді қолдана білуге жаттықтыру, Сөздерді бір-бірімен байланыстырып, сөйлем құрай білу дағдыларын жетілдіру. Киімдерін меншіктеп айта</p>	<p>Қазақ тілі Міндеті Балалардың түрлі әрекеттерінде бір-бірімен еркін диалог құруға мүмкіндік беру, Мақсаты сөздік қорларындағы сөздерді белсенді қолдана білуге жаттықтыру, Сөздерді бір-бірімен байланыстырып, сөйлем құрай білу дағдыларын жетілдіру.</p>	<p>Сөйлеуді дамыту Міндеті: -Балаларды бір-біріне көмек қолын созуға, бірлесіп, келісіп ойнауға баулу Мақсаты Дидактикалық ойындар арқылы дыбыс туралы алған білімдерін бекіту Дидактикалық ойын: «Берілген дыбысқа сөзді ата». Ойын шарты: Ойынды педагог бастап, бір сөзді</p>	<p>Көркем әдебиет Міндеті: - Өлеңді жатқа, мәнерлеп, интонациямен айту Мақсаты әдеби шығарманы мәнерлеу құралдарына байланысты қабылдауға дағдыландыру Күтілетін нәтижелер: Жасайды: өлеңнің мазмұнын эмоциямен қабылдай алады; Түсінеді: жақсылық пен жамандықты түсінеді;</p>	<p>Шығармашылық бейнелеу әрекеті Міндеті: - Балаларды қазақтың қонақжайлылығымен таныстыру - Мүсіндеудің әртүрлі әдістерін қолдану - Сюжеттік композициялар жасау, оларды сәнді бөлшектермен толықтыру - Пішіндердің түрлі қалыптарын бере білуді,</p>
--	--	--	---	--	--

	<p>алуға үйрету.. Күтілетін нәтижелер: Жасайды: киімдерін меншіктеп және жекеше және көпше түрде айтады. Түсінеді: киім атауларын түсініп, дұрыс көрсетеді. Қолданады: дыбыстарды, сөздерді дұрыс айтады, сұраққа қысқа сөйлеммен жауап береді. Дидактикалық ойын: «Не артық?». Тақтадағы суреттерді атап, ондағы артық суретті табады. (Жануарлар және көйлек суреттері). –Көйлек неге артық? – Көйлек – киім. –Сендерде қандай киім бар? Қуыршақ киімдері арқылы жейде, шалбар сөздерін естеріне түсіру. –Көйлек, шалбар, жейде – нелер? –Көйлек – киім. Шалбар – киім. Көйлек, жейде, шалбар – киімдер. Мынау – ұзын жең жейде. Мынау қандай жейде? Мынау – ұзын жең жейде. Мынау – қысқа жең көйлек. Мынау қандай көйлек? Мынау – қысқа жең көйлек. Сөйлемдерді айтып жаттығады. Жең, ұзын сөздерін дұрыс айтып жаттығу. Ең-ең-жең. Ұұұзын жең. Қа-қа-қысқа – қысқа жең.</p>	<p>Киімдерін меншіктеп айта алуға үйрету. Күтілетін нәтижелер: Жасайды: киімдерін меншіктеп және жекеше және көпше түрде айтады. Түсінеді: киім атауларын түсініп, дұрыс көрсетеді. Қолданады: дыбыстарды, сөздерді дұрыс айтады, сұраққа қысқа сөйлеммен жауап береді Суреттермен жұмыс. – Мынау – шұлық. Шұ-лық. –Мынау не? – Мынау – шұлық. – Мынау – шұлықтар. – Мынау нелер? –Мынау – шұлықтар. –Мынау – жемпір. Жем-пір. – Мынау не? –Мынау – жемпір. –Мынау – жемпірлер. –Мынау нелер? –Мынау – жемпірлер. –Жемпір – киім –Жемпір не? – Жемпір – киім. –Сен не кидің? (Балалар өз киімдерін атайды). – Сенің көйлегің қандай? –Менің көйлегім қызыл (ұзын жеңді, әдемі)</p>	<p>айтады, сол сөз қандай дыбыспен аяқталса, ойынды жалғастырушы бала сол дыбыстан басталатын жаңа сөз айтуы тиіс. Ойын осылай жалғасын табады</p>	<p>Қолданады: жеке шығармашылық қабілетін танытады</p> <p>«Мен қандаймын» ойыны. – Шеңберге тұрып, мен қолымдағы допты біреуіңе лақтырамын. Допты қағып алған балаға сұрақ қоямын. – Сен қандай баласың? (Мен әдепті баламын.) – Арман, сен қандай баласың? (Мен жақсы баламын.) т.б. – Бойымызда осындай жақсы қасиеттердің болғанына қуаныштымын. Ал енді кейде нашар әдеттердің де кездесетіні туралы әңгімелесейік. Тақтадағы, слайдтағы суреттерге назар аударайық. – Суреттен кімді көріп тұрсың? (Баланы) – Балаға ат қояйықшы. (Арман) – Арман не істеді? – Ал мына суреттен кімді көріп тұрсың? (Саматты) – Ол не істеп тұр? – Салыстырайық, кімнің істеген іс-әрекеті дұрыс? – Иә, Саматқа қамқорлық жасау әдеті жетіспей тұр екен. Біз Самат сияқты балаларға көмектесіп, қамқор болып, жақсы істерді үйретіп жүрейік. Енді жақсы және жаман әдеттер туралы әңгімелесеміз. – Бүгін біз автор Рахым Тышқанбаевтың «Жақсы мен жаман» өлеңімен танысамыз. Өлең – әдеби жанрдың бір түрі екенін естеріне түсіру. Өлең сөз адамның жан тебіренісін әсерлі етіп жеткізеді. – Жақсы бала – тілалғыш, тәртіпті, ойыншықты сындырмай, күтіп ұстайды, ақылды, таза жүреді. Тіл алмайтын, ойыншықтарды сындыратын, өзінен кішіні, құрдастарын ренжітетін баланы жаман әдеті бар дейміз.</p>	<p>оларды күрделі емес композицияларға біріктіруді қалыптастыру Мақсаты:- мерекелік дастархан суретін салу, Мүсіндеу Жапсыру, Құрастыруды үйрету</p> <p>Топтық жұмыстар</p>
--	---	---	--	---	--

Үзіліс: Секіруге арналған ойындар «Көжектер» ойыны.

Саусақ гимнастикасы

Саусақ ойындарын ойнату үшін алдымен балаларға қарапайым саусақ жаттығуларын жасату қажет. Саусақтары жаттыққан бала сөзді немесе өлеңді ойын қимылдарын тез орындап үйренеді.

1. Барабанда ойнаймыз. Балалар саусақтарын бүгіп, яғни жұдырықтарын түйіп, кеуде тұсынан сәл төмен ұстайды. Содан соң сұқ саусағын жазып, тік ұстап көрсетеді де, «барабанда ойнаймыз» деген тәрбиешінің белгісі бойынша сұқ саусағын жоғары төмен қозғалтады.
2. «Біздер – ұстамыз». Балалар екі қолын түйіп, сол қолымен «шеге», ал оң қолымен «балға» ұстап, балғамен шегені ұрады.
3. «Дүрбілер». Балалар бас бармағы мен сұқ саусағын біріктіріп шеңбер жасайды да, тәрбиешінің «дүрбімен қарайық» деген белгісі бойынша саусақ шеңберімен жан-жағына қарайды.



Ойын: «Көжектер»

Мақсаты: Балалардың денсаулыққа, ойынға деген құштарлықтарын дамыту, балалардың дене қимылдарын, бұлшық еттерін жетілдіру, ойын арқылы көңіл-күйлерін көтеру. Ептілікке, шапшаңдыққа, қызыға ойнауға баулу, ойынға деген қызығушылықтарын, белсенділіктерін арттыру. Балаларды салауатты салтына тәрбиелеу.
Шарты: Балалар шеңбер жасап тұрады. Бір бала “түлкі” болады. Қалғандары көжектер секіріп билеп жүреді. Түлкі сыбдырды естіп көжектерді қуады. Қаша алмай қалған көжектерді түлкі ұстап алады, ойын осылай қайталана береді.

4 - ұйымдастырылған іс-әрекет

<p>Дене шынықтыру Міндеті: -Қолды кеуде тұсына қою, екі жаққа созу; қолды жоғары көтеру және екі жаққа созу, қолды желкеге қою Мақсаты: Нақты қимыл-қозғалыс жасай білу қабілеттерін қалыптастыруды жалғастыру, анализатор орталықтарын белсендіруге мүмкіндік жасау</p>	<p>Музыка Міндеті: --Қазақ халқының би өнерімен таныстыру Мақсаты Әуеннің би сипатын сезіну, би қимылдарының элементтерін орындау. Музыка тыңдау: «Вальс» (С. Майкапар) Ән айту: «Қыс қызығы» (И. Нүсіпбаев)</p>	<p>Дене шынықтыру Міндеті: - - Саусақтарды айкастырып, алға-жоғары көтеру (қолды сыртқы жағымен ішке қарай бұру). Қолды кезек жоғары-артқа көтеру. Мақсаты - Нақты қимыл-қозғалыс жасай білу қабілеттерін қалыптастыруды жалғастыру, анализатор орталықтарын белсендіруге мүмкіндік жасау</p>	<p>Дене шынықтыру Міндеті: - Допты жоғарыдан (алға және артқа) бір-біріне беру. Қолды алға көтеріп оңға, солға бұрылу Мақсаты Гимнастикалық қабырғаның бір сатысынан екінші сатысына диагональ бойынша адымдап өтуге, өрмелеуге және түсуге үйрету . І«Көңілді шарлардың»</p>	<p>Музыка Міндеті: - Балаларға «Қаражорға» биін билету Мақсаты Әуеннің би сипатын сезіну, би қимылдарының элементтерін орындау. Музыка тыңдау: «Вальс» (С. Майкапар) Ән айту: «Қыс қызығы» (И. Нүсіпбаев) «Ақша қар» (К. Қуатбаев) Музыкалық-ырғақтық қимылдар: «Аюлар бии» (Е. Тиличсева)</p>
---	---	--	--	---

	<p>I.«Құмырсқалар соқпақпен келеді».</p> <p>Шеңбер бойымен тізбектеле бағытты өзгертіп жүру және жүгіру.</p> <p>Бір тізбекпен жүру, орташа қарқынмен жүгіру. «Артқа бұрыл!» бұйрығы бойынша бағыттарын өзгертіп жүгіреді. Тізбектен шықпай қозғалыста қимылдарын үйлестіріп жүруге, жүгіруге тырысады. Заттар арасымен (томаршалар) және заттарды аттап жүру және жүгіру.</p>	<p>«Ақша қар» (К. Қуатбаев)</p> <p>Музыкалық-ырғақтық қимылдар:</p> <p>«Аюлар биі» (Е. Тиличеева)</p> <p>Билер: «Испан биі» («Билеп үйренейік» жинағынан) Ойындар, хороводтар: «Төмен және жоғары дыбыстар» ойыны</p> <p>Музыкалық аспапта ойнау: «Полька» (А. Филиппенко)</p>	<p>«Тауға өрмелеп шығу».</p> <p>Гимнастикалық қабырғада әртүрлі тәсілмен өрмелеуге жаттықтыру. Қауіпсіздік техникасын сақтайды.</p> <p>Гимнастикалық қабырғаға жақындап келеді, әртүрлі тәсілмен өрмелейді. Қол мен аяқты үйлесімді түрде қозғауға тырысады. Ең жоғарғы тепкішекке дейін шығып, ең төменгі тепкішекке дейін түседі.</p> <p>Тепе-теңдік – жерде созылып жатқан арқан үстімен басқа зат қойып, тепе-теңдік сақтап жүруге жаттықтыру.</p> <p>«Құмырсқаға үй тұрғызу»:</p> <p>поролон кірпіштерді қалап, үй тұрғызады.</p>	<p>тапсырмасын балаларға айтады.</p> <p>Бір тізбекте жүреді, жүгіреді. Көңілді шар көрсеткен тапсырманы орындайды: жүгіріп келе жатып тоқтайды, бағыттарын өзгертіп жүгіреді.</p> <p>II. ЖДЖ-ны текшемен орындайды (№2):</p> <p>Негізгі қимыл-қозғалыстарды топ болып орындайды № 2 сурет.</p> <p>Шұңқырға секіру: 30 см биік заттың үстінен белгіленген жерге дәл секіріп түсулерін бекіту (6 рет). Тепе-теңдіктерін сақтап, дене бітімдерін түзу ұстауларын қадағалау. Топтарға бөлініп, негізгі қимыл-қозғалыстарды орындайды. 30 см биік заттың үстінен белгіленген жерге дәл секіреді. Шеңбер ішіне аяқтың ұшымен түседі. Қолдарын еденге тигізбеуге тырысады</p>	<p>Билер: «Испан биі» («Билеп үйренейік» жинағынан) Ойындар, хороводтар: «Төмен және жоғары дыбыстар» ойыны</p> <p>Музыкалық аспапта ойнау: «Полька» (А. Филиппенко)</p>
Серуенге дайындық	Киімдерді реттілікті сақтап дұрыс киінуге үйрету.	Киімдерді реттілікті сақтап дұрыс киінуге үйрету.	Киімдерді реттілікті сақтап дұрыс киінуге үйрету.	Киімдерді реттілікті сақтап дұрыс киінуге үйрету.	Киімдерді реттілікті сақтап дұрыс киінуге үйрету.

<p>Серуен</p>	<p><i>Аспанды бақылау</i> <i>Мақсаты: табиғаттың әдемілігін сезініп, «аспан» сөзімен таныстыру, табиғатқа деген сүйіспеншілікке тәрбиелеу, тілдерін дамыту.</i> <i>Тәрбиеші балалардың назарын аспанға аударады. Аспанның түсі ашық, көгілдір екендігін, онда ақ бұлттар, қалқиды. Олардың пішіндері әр түрлі болады, бұлттарды жел қозғайды.</i> <i>Жұмбақ: Бір түкті кілем Бір түксіз кілем (жер, аспан)</i> <i>Мақал – мәтелдер: Қарға қарқылдаса, қысты шақырады, Қаз қаңқылдаса, жазды шақырады.</i> <i>Тақпақ «Аспанда»</i> <i>Аспан бұлтқа толып кетті. Бұлттар түлік болып кетті. Бір бұлт шықты бие болып Бір бұлт шықты түйе болып Қозғалмалы ойын. «Үшты-үшты»</i> <i>Мақсаты: заттарды ажыратуға, аттарын есте ұстауға шапшаңдыққа зеректікке, ұйымшылдыққа тәрбиелеу.</i> <i>Еңбек әрекет: Жолдарды қардан тазарту.</i></p>	<p><i>Желді бақылау</i> <i>Мақсаты: балаларды табиғат құбылыстары, желдің соғуын, желдің бағытын, жылдамдығын бақылауға ажырата білуге үйрету.</i> <i>Тәрбиеші балалармен қай жақтан жел соғып тұрғанын бақылайды. Күндіз аспанда қалықтап бара жатқан бұлттарды бақылау, ағаш бұтақтарының қозғалысын бақылау.</i> <i>Жұмбақ: Қанаты жоқ-ұшады</i> <i>Аяғы жоқ-қашады. (Жел)</i> <i>Тақпақ:</i> <i>Жел тынымсыз гуілдеп</i> <i>Болып кетті тым бұзық</i> <i>Шуылдайды тал, терек,</i> <i>Жапырағын желғлызып.</i> <i>Қозғалмалы ойын: «Жел мен бұлттар»</i> <i>Еңбек: өсімдіктерді, көшеттерді қармен жабу.</i> <i>Мақсаты: өсімдікке деген қамқорлыққа, еңбексүйгіштікке тәрбиелеу.</i></p>	<p><i>Күнді бақылау</i> <i>Мақсаты: балаларға адамдар, жануарлар мен өсімдіктер әлемі үшін күннің маңызы зор екендігін ұғындыру.</i> <i>Байқампаздық, бақылай білу қабілеттерін дамыту. Қыста күн қысқарады, жылуы аз болады, сондықтан қыста күн суық болатындығы туралы түсінік беру.</i> <i>Жұмбақ:</i> <i>Жұрттың бәрі соны сүйеді,</i> <i>Бірақ оған қарағысы келмейді. (Күн)</i> <i>Болжамдар: Түнде ай жарқырап тұрса немесе аспанда жұлдыздар көп болса, ертең күн ашық, жылы болады.</i> <i>Тақпақ:</i> <i>Шұғылалы күніміз</i> <i>Бақшамызға барамыз</i> <i>Күнге қарап жайқалып</i> <i>Біз өсіп бармыз.</i> <i>Қимыл-қозғалыс ойыны: «Түрлі-түсті автомобильдер»</i> <i>Еңбек: бұтақтардың түбін тазарту.</i></p>	<p><i>Су бетіне қатқан мұзды бақылау</i> <i>Мақсаты: Судың әр түрлі қасиетімен таныстыру, табиғатта болатын өзгешеліктерді бақылай білуге үйрету, табиғатты аялауға тәрбиелеу, сөздік қорларын дамыту.</i> <i>Тәрбиеші балалардың назарын жердегі кішкентай көліктерге аударады, бетіне жұқа мөлдір мұз қатып қалған. Кейбір көліктерден күзден қалған жапырақтарды байқауға болады. Мұзды аяқ киімдеріңмен жарып көріңдер. (ол жұқа, тез сынады) Егер мұзды лақтырса, олар ұсақ бөліктерге бөлінеді. (мұз қатты). Егер мұзды қолға ұстасақ, ол еріп кетеді.</i> <i>Жұмбақ: Отқа жанбас-суға батпас (мұз)</i> <i>Болжам: егер қыста қар аз және күн суық болса, жаз құрғақ және ыстық болады.</i> <i>Қозғалмалы ойын: «Түлкі мен қаздар»</i> <i>Мақсаты: ептілікке, шапшаңдыққа үйрету.</i> <i>Қимыл-қозғалыс ойыны: «Қоян мен аңшы».</i> <i>Еңбек: есік алдын сыпырушы ағайға көмек көрсету мұз жолдың үстіне құм себу.</i></p>	<p><i>Қарды бақылау</i> <i>Мақсаты: Қоршаған ортаның әсемдігін сезіне білуге үйрету; қардың қасиетімен таныстыру. Терезеден жауып тұрған қарды бақылау. Қар ұлпаларына қараңдаршы, олар әр түрлі пішінде біреуі үлкен кесек болса, тағы бірі орташа, кішкентай яғни қаршықтар әртүрлі пішінді екен. Қар бізге терезеден жылтырап көрінеді. Олардың әдемі пішінін тамашалаңдар.</i> <i>Жұмбақ: Жылт-жылт етеді, Ұстасақ еріп кетеді. (қар)</i> <i>Болжам: көп қар- көп нан.</i> <i>Қимыл-қозғалыс ойыны: «Қоян мен аңшы».</i> <i>Еңбек: тәжірибе жасаған үстел үстін жинастыру</i></p>
----------------------	--	---	---	--	--

Балалармен жеке жұмыс	Айлин мен Дамирға ұзын - қысқа, жуан - жіңішке, үлкен - кіші ұғымдарын үйрету. Ойын: «Көзінді жұмып, қолыңмен анықта»	Аяла мен Мединаға қыс мезгілінің белгілерін ажыратуға үйрету. Д/ойын: "Қыс белгілерін ажыратамыз"	Мирас пени Аңсаққа қарындашпен дөңгелек пішіндерді салуды үйрету. «Аққала»	Муслим мен Арманға Қолғаптар мен шұлықтардың сыңарын табуға үйрету. Ойын: «Сыңарын тап»	Аль Азим мен Азаматқа қыс мезгілінің белгілерін ажыратуға үйрету. Д/ойын: "Қыс белгілерін ажыратамыз"
Балалардың дербес әрекеті (аз қимылды, үстел үсті ойындары, бейнелеу әрекеті, кітаптарды қарау және басқалар	Көркем сөз: Аппак, аппак ақшақар Бірін ұстап алайын... Ұстадым! Жоқ, ақша қар, Қайдан іздеп табайын? (Жақан Смаков) Қимылды ойын: «Аяз» Мақсаты: Тез жүгіруге жаттықтыру.	«Сағат» Сағаттың тіліндей, Иіліп оңға бір, Сағаттың тіліндей Иіліп солға бір. Оң аяқ, сол аяқ, Жаттығу оңай-ақ. Сағаттың суретін саусақпен салу. Сөйлесуді дамыту	«Топ-топ» Топ-топ, топ басайық, Жалаудан күн жасайық. Жаса, жаса алтын күн Жаса, жаса жарқын күн. (балалар қолдарын соғады) Көркем әдебиет	Қимыл-қозғалыс ойыны: «Бақа мен тырна» Мақсаты: Қозмалмалы ойындар мен жаттығулардың алғашқы түсініктері мен дағдыларын қалыптастыру. Балаларды достық қарым -қатынасқа тәрбиелеу. Дене шынықтыру Көркем әдебиет	«Шынығамыз» Шаршасандар, балалар, Қолдарыңды созындар. Саусақтармен ойнандар, Қолдарыңды сермендер. Денелерің шынықсын, Саналарың тынықсын. Дене шынықтыру
Балаларды үйге қайтару	<i>Ата –аналарға кеңес</i> Егер Сіздің балаңыз көпшіл, өз-жақындарыңыз бен бірге бөтен адамдарды жатырқамаса, ойын кезінде өздігімен ойнай білсе, мінезі ашық, өз құрдастарымен мейрімді болса мектепке келген күннен бастап – ақ үйреніп кететіне сеніңіз.	<i>Ата –аналарға кеңес</i> Егер Сіздің балаңыз көпшіл, өз-жақындарыңыз бен бірге бөтен адамдарды жатырқамаса, ойын кезінде өздігімен ойнай білсе, мінезі ашық, өз құрдастарымен мейрімді болса мектепке келген күннен бастап – ақ үйреніп кететіне сеніңіз.	<i>Ата –аналарға кеңес</i> - үйдегі жағдайда баланың өзіне - өзі қызмет етудің алғы шарттарына үйрете беріңіз: жуыну, қолын сүрту, шешіну, өз бетімен тамақтану, тамақ ішкенде қасықты пайдалану, горшокқа сұрану. Киімдері міндетті түрде өзіне ыңғайлы болуы шарт: шалбар не болмаса шорты замоксыз, белдеушесіз.	<i>Ата –аналарға кеңес</i> Егер Сіздің балаңыз көпшіл, өз-жақындарыңыз бен бірге бөтен адамдарды жатырқамаса, ойын кезінде өздігімен ойнай білсе, мінезі ашық, өз құрдастарымен мейрімді болса мектепке келген күннен бастап – ақ үйреніп кететіне сеніңіз.	<i>Ата –аналарға кеңес</i> - баламен жағымды эмоционалдық жағдайлар жасау қажет, ол көбіне ата – ана жағынан болуы қажет, мектеп туралы, оның өзіне керектігін түсіндіріп балаңызды сүйіп, аймалап, жиі оған өз мейіріміңізді көрсетіңіз. Балаңыздың көзінше мектеп туралы өзіңізді толғандыратын мәселені айтудан аулақ болыңыз.

Тәрбиелеу-білім беру процесінің циклограммасы

Білім беру ұйымы «Кеңес Одағының батыры, Халық Қаһарманы С.Нұрмағамбетов атындағы жалпы білім беретін мектеп» КММ

Мектепалды сынып **О «а» сыныбы**

Балалардың жасы **5 жас**

Жоспардың құрылу кезеңі **II-апта 15 – 19 қаңтар 2023-2024 оқу жылы**

Күн тәртібі	Дүйсенбі	Сейсенбі	Сәрсенбі	Бейсенбі	Жұма
Балаларды қабылдау	Балаларды көтеріңкі көңіл-күймен қарсы алу. Балалар үшін жайлы жағдай жасау. Балаларға жыл мезгілдеріндегі өзгерістерді, жыл айларын, апта күндерін ажыратып айта алады				
Ата-аналармен немесе баланың басқа заңды өкілдерімен кеңес, әңгімелесу	Балалардың тазалығы жөнінде кеңес беру				
Балалардың дербес әрекеті (аз қимылды ойындар, үстел үсті ойындары, бейнелеу іс- әрекеті, кітаптарды қарау және басқалар)	<p>Д/ойын:«Ғажайып қоржын» Мақсаты: Балаларды заттарды қолдарымен, сипаптыісті қасиеттеріне қарай ажырата білуге үйрету. қажетті құралдар: Ғажайып қоржын. Балалар санына сәйкес, таныс ойыншықтар.</p>	<p>Дойын«Бұл қай кезде болады» Мақсаты: Баланың жыл мезгілдері жайлы білімдерін тиянақтау пысықтау тиісті белгілерін атату, тілдерін жетілдіру, танымдылықтарын, ұстамдылықтарын дамыту. Қажетті құралдар: Жыл мезгілдеріне байланысты 3-4 сурет</p>	<p>Д/ойын:«Өз жұбыңды тап» Мақсаты: Санды көру, есту және қимыл арқылы қабылдау қабілеттерін пысықтау. Қажетті құралдар: Цифрлар бала санына</p>	<p>Д/ойын:«Қателесіп қалма?». Мақсаты: Жылдам ойлау қабілеттерін дамыту, балалардың күннің әр түрлі мезгілінде не істейтін туралы біліктерін нығайту. Қажетті құралдар: текше</p>	<p>Д/ ойын: «Гүл шоғын құрастыр». Мақсаты: Бақшада, далада, орманда өсетін гүлдерді дұрыс тауып, аттарын есте сақтауға үйрету. Ойынның ережелері. Гүлдің кімге арналғанын, Қайда өсетінің және қалай аталатынын көрсету.</p>
Ертеңгілік жаттығу	Таңғы жаттығу кешені № 9				
Ұйымдастырылған іс-әрекетке дайындық (бұдан әрі-ҮІӨ)	<p>Жер-Ана, сағанмыңалғыс, Сыйлайсыңбізгеқуаныш Жазда, күзде, қыста да, Көркемсің көктем тұста да!</p>	<p>Көк аспанда күнкүлсін, Бірге күлсін бүлдіршін. Көк аспанда күн күлсін, Жерге ұдайы нұр құйсын. Көк аспанда күн күлсін, Ұл қолында ту жүрсін. Қыз қолында гүл жүрсін, Көк аспанда күн күлсін, Бірге күлсін бүлдіршін.</p>	<p>Күндей жадырап, Айдай арайлап, Жұлдыздай жарқырап, Судай мөлдір таза көңілмен Бүгінгі күнді бастайық.</p>	<p>Жарқырап,күн де ашылды Айналаға гүл шашылды. Қайырлы күн! Біз көңілді баламыз! Қайырлықүн! Бізсүйкімдібаламыз</p>	<p>Армысың шапағатты Күн-Ана! Армысың қайырымды Аспан-Ана! Армысың мейірімді Жер-Ана! Құт дарыт, бар әлемді жарылқа!</p>

<p>Мектепке дейінгі ұйым кестесі бойынша ҮІӨ</p>	1 - ұйымдастырылған іс-әрекет				
<p>Сөйлеуді дамыту Міндеті: -Негізгі ойды дұрыс жеткізе білу Мақсаты «Ақсақ құлан» аңызын мазмұны бойынша әңгімелету</p> <p>–Балалар, құлан – жылқы тектес жануар. –Сендер жылқыны білесіңдер ме? –Құланың да, жылқы сияқты, жалы бар, бірақ ол – жабайы жануар. Ертеде аң сияқты, құланды да аулап етін жеген. –Мен сендерге «Ақсақ құлан» аңызын оқып берейін. Аңыз – бұл түп нұсқасы болған оқиға. Ауыздан-ауызға ұмытылмай жеткен оқиғаны аңыз деп айтамыз. Қазір мен сендерге «Ақсақ құлан» аңызын мәнерлеп оқып беремін.</p>	<p>Сауат ашу негіздері Міндеті: Сөздерді дыбыстық талдау: сөздегі дыбыстардың ретін, дауысты және дауыссыз дыбыстарды анықтау Мақсаты дыбыстық талдауды меңгертуді жалғастыру. Күтілетін нәтиже: Түсінеді: дыбыстардың жасалу жолын түсінеді. Қолданады: дыбыстықтарды ажыратады.</p> <p>«Кім зерек» дидактикалық ойыны – Балалар, көк түсті тұртбұрышты, дөңгелекті, үшбұрышты алдыларыңа алыңдар. Мен сендерге қатаң дыбысты айтсам, төртбұрышты, ұяң дыбысты айтсам, дөңгелекті, үнді дауыссыз дыбысты айтсам, үшбұрышты көтересіңдер Мысалы: қатаң дыбыстар: п, ф, к, қ, т, ш, с, х, һ, ц, ч, щ. Ұяң дыбыстар: б, в, г, ғ, д, ж, з. Үнді дыбыстар: й, л, м, н, ң, р, у.</p>	<p>Сауат ашу негіздері Міндеті: Сөздерді дыбыстық талдау: сөздегі дыбыстардың ретін, дауысты және дауыссыз дыбыстарды анықтау Мақсаты дыбыстық талдауды меңгертуді жалғастыру</p> <p>Күтілетін нәтиже: Түсінеді: дыбыстардың жасалу жолын түсінеді. Қолданады: дыбыстықтарды ажыратады. Дыбыстық талдау жаса. Педагог «лақ» сөзінің сызбасын тақтаға іледі. Бір баланы тақтаға жұмыс жасауға шақырады. Қалған балалар орындарында жасайды. Дыбыстық талдау жасау барысында әр дыбысты жеке-жеке дыбыстап айтуға тапсырма беріледі. «Лақ» сөзінде 1 буын, 3 дыбыс бар. Л – үнді дауыссыз, көк түсті дөңгелекпен белгіленеді. А – жуан дауысты дыбыс, қызыл дөңгелекпен белгіленеді. Қ – қатаң дауыссыз дыбыс, көк дөңгелекпен белгіленеді. Педагог «гүл» сөзінің дыбыстық сызбасын тақтаға іледі. «Гүл» сөзінде 1 буын, 3 дыбыс бар. Г – ұяң дауыссыз, көк түсті дөңгелекпен белгіленеді. Ү – жінішке дауысты, қызыл түсті дөңгелекпен белгіленеді. Л – үнді дауыссыз, көк түсті дөңгелекпен белгіленеді</p>	<p>Сауат ашу негіздері Міндеті: Жазу парағында бағдарлай білу, жазу жолы мен жоларалық кеңістікті ажырата білуге үйрету Мақсаты Жазу парағында бағдарлай білу, жазу жолы мен жоларалық кеңістікті ажырата білуге үйрету</p> <p>Жазу парағында бағдарлай білу, жазу жолы мен жоларалық кеңістікті ажырата білуге үйрету Үзік сызықтарды бастыр. Педагог графикалық жұмысты бастамас бұрын үстелде отыру ережесін естеріне түсіріп қайталайды. Дұрыс отырмаудың денсаулыққа, адам сымбатына зиян екенін айтып өтеді. Қарындашты қолдарына алып, алдымен ауада жаздырады.</p>	<p>Көркем әдебиет Міндеті: - Белгілі образды сомдауда эксперимент жасауға, түрлендіруге мүмкіндік беру Мақсаты: Кейіпкерлердің іс-әрекетіне өз пікірін айта білуге баулу</p> <p>Суретті қара. Ертегінің жүйесін сурет бойынша баянда. Ертегі кейіпкерлерінің қимыл-әрекетін және эмоциясын келтір. 2. Жұмбақты шеш . Ә дегеннен тап береді, Тап бергеннен қақ бөледі. (Балта) Ескегі бар, жүзбейді, Ұшудан үміт үзбейді. (Желдірмен) 3. Үзік сызықтарды бастырып сыз. Боя. 4. Не артық? Белгіле. Тапсырма бойынша ертегіге қатысы жоқ суретті белгілетеді</p>	
Үзіліс :					

<p>Саусақ ойындары Ойын: Су толтыру. Мақсаты: Қол ептілігін дамыту, ас ішкенде қалай отырып, қасықты қалай ұстайтынын, ыдыстар қалай тұратынын үйрету. Керекті құралдар: шұңқыр қасық, шұңқыр тәрелке мен күрешке. Мазмұны: Үстел үстіне шұңқыр ыдысқа су құйып қоямыз. Одан кейін 1-ші тәрбиеші өзі көрсетеді. Ыдыстағы суды қасықпен алып, ақырын төгіп алмай күрешкеге құямыз. Осы іс-әрекет бірнеше рет қайталанады.</p>	<p>Саусақ ойыны: Жүретін саусақтар. Мақсаты: Саусақтарын жүргізе отырып, саусақты шынықтыру және заттарды атау үшін логикалық есін ұлғайту. Керекті құралдар: Суреттері бар кітапшалар. Шарты: Суреті бар кітапшаны алып, ішін ашып, ішінде балалар білетін деген суреттерді парақ бетінде саусақтарды жүргізе отырып (2 саусақпен), суретті нұсқап оның атын сұрайды. Балалар жауап береді. Сол ереже бойынша қайталанады.</p>
---	--

2 - ұйымдастырылған іс-әрекет

	<p>Қоршаған орта Міндеті: Тірі және өлі табиғат, табиғат құбылыстары (маусым, адам еңбегі) арасындағы себеп-салдарлық байланыстарды бақылау және түсіну Мақсаты Судың: қатты, сұйық және газ тәріздес үш түрлі күйі туралы түсінік қалыптастыру Күтілетін нәтижелер: жасайды: қыстың белгілерін атап бере алады. түсінеді: судың: сұйық, қатты, газ тәріздес күйін түсінеді. қолданады: тәжірибе барысында зерттеушілік қабілеттерін көрсете алады. балалардың тану үдерісіне деген қызығушылықтарын арттырады: ойланып көрші, неге біз қарды ақ көрпе деп атаймыз? Қалың қардың астында аяздан кімдер қорықпайды? Қардың көмегі тиетін жануарларды атап берші. Балалар суреттерді мұқият қарап шығады. «Қарды көрпеге неге теңейді?» деген сұраққа жауап іздейді. Себебі ол қыста жерді орап жатады. «Жерді жылытады» деген қорытынды жасайды.</p>	<p>Математика негіздері Міндеті: - Заттарды әртүрлі белгілері бойынша (салмағы) салыстыра білуге үйрету. Мақсаты : : салмағына қарай тең және тең емес заттар туралы білігін қалыптастыру. Күтілетін нәтижелер: менгереді: заттарды салмағы бойынша салыстыруды сипаттайтын сөздерді айтуды: «ауыр – жеңіл», «ауырлау – жеңілірек»; түсінеді: заттарды қарапайым таразының көмегімен немесе екі қолға салып, салмағы бойынша қалай салыстаруды; заттың өлшемі мен оның массасының байланысы туралы (біртекті заттарға қатысты); қолданады: заттарды қолға салып, көзбен салыстырып, қарапайым таразының көмегімен салыстыруды. Эксперименттік іс-әрекет Табақшаның тепе-теңдігі балаларға массаның теңдігін көрсетеді. Балалар қолдарындағы жолдорбалардың массасын салыстырады, таразыда үлкен массасы бар табақша төмен түсіп жатқанын бақылайды. Педагог екінші жолдорбаны</p>	<p>Математика негіздері Міндеті: - Заттарды әртүрлі белгілері бойынша (салмағы) салыстыра білуге үйрету. Мақсаты салмағына қарай тең және тең емес заттар туралы білігін қалыптастыру. Күтілетін нәтижелер: менгереді: заттарды салмағы бойынша салыстыруды сипаттайтын сөздерді айтуды: «ауыр – жеңіл», «ауырлау – жеңілірек»; түсінеді: заттарды қарапайым таразының көмегімен немесе екі қолға салып, салмағы бойынша қалай салыстаруды; заттың өлшемі мен оның массасының байланысы туралы (біртекті заттарға қатысты); қолданады: заттарды қолға салып, көзбен салыстырып, қарапайым таразының көмегімен салыстыруды. 1-тапсырманы орындауға ұсынады. Суреттерге қарайды. Ауыр және жеңіл жолдорбаны анықтайды, белгілейді. Өз таңдауын түсіндіреді. Жүппен жұмыс істейді. Балалар өз болжамдарын айтады. Сурет бойынша көк жолдорба сарыға қарағанда ауырлау. Көк</p>	<p>Математика негіздері Міндеті: - Заттарды әртүрлі белгілері бойынша (салмағы) салыстыра білуге үйрету. Мақсаты салмағына қарай тең және тең емес заттар туралы білігін қалыптастыру. Күтілетін нәтижелер: менгереді: заттарды салмағы бойынша салыстыруды сипаттайтын сөздерді айтуды: «ауыр – жеңіл», «ауырлау – жеңілірек»; түсінеді: заттарды қарапайым таразының көмегімен немесе екі қолға салып, салмағы бойынша қалай салыстаруды; заттың өлшемі мен оның массасының байланысы туралы (біртекті заттарға қатысты); қолданады: заттарды қолға салып, көзбен салыстырып, қарапайым таразының көмегімен салыстыруды. «Ауыр – жеңіл», «бірдей» дидактикалық ойыны. Педагог балаларға</p>	<p>Қоршаған орта Міндеті: Балалардың зерттеу әрекеті үшін жағдай жасау, табиғатпен таныстыру барысында заттар мен құбылыстардың өзіне тән, сипаттамалық белгілерін бақылау, талдау, салыстыру, ажырату Мақсаты Судың: қатты, сұйық және газ тәріздес үш түрлі күйі туралы түсінік қалыптастыру. Күтілетін нәтижелер: жасайды: қыстың белгілерін атап бере алады. түсінеді: судың: сұйық, қатты, газ тәріздес күйін түсінеді. қолданады: тәжірибе барысында зерттеушілік қабілеттерін көрсете алады. «Жақсы-жаман» ойынын ойнауға болады. Қыс бойы қардан қалың көрпе жамылып жататын жануардың сұлбасын сал. Су – бұл ЖАҚСЫ, су – бұл ЖАМАН Қар – бұл ЖАҚСЫ, қар – бұл ЖАМАН Мұз – бұл ЖАҚСЫ, мұз – бұл ЖАМАН Бу – бұл ЖАҚСЫ, бу – бұл ЖАМАН Балалар неге ЖАҚСЫ, неге ЖАМАН екенін түсіндіреді. «Мен қандай пайда әкелемін?» атты дидактикалық ойын ұйымдастырады: Педагог балаларға нысанның суреті</p>
--	--	---	---	--	--

	<p>Сондықтан да өсімдіктердің тамырлары, шөптер мен тұқымдары қалың қардың астында алаңсыз жата береді. Ал адамдар қыста егістікке әдейі қар тоқтатады. Ол мол өнім алу үшін қажет. Педагогмынада й мәселені шешуге шақырады: қар жаңуарларға керек пе әлде ол керісінше, кедергі келтіре ме? Талқылауға Қуаныш пен Айсұлуда қатысады.</p> <p>Талқылайды: Тышқандар қардың астына тығылып, індерінің арасында шытырман ін (лабиринт) жасайды және сол арқылы жүгіріп, бір-бірімен қатысады. Ал түлкі мұны жақсы біледі. Қарны ашқанда осындай лабиринттерді іздеп, тышқан аулайды. Қалың қар аюдың апанын да жауып, жылытып тұрады. Қар қабатының астында көртышқандар, жауынқұрттар, жәндіктердің дернәсілдері, құмырсқалар да тіршілік етеді. Кірпі де құрғақ жапырақтардың астына кіріп жатады. Оның үстін қар басады.</p>	<p>ұқсас заттармен толтырады. Жолдорбалардың массасының теңдігі таразы табақшасымен тексеріледі. Әрі қарай, өлшемі бойынша үлкен, бірақ жеңіл зат, кішкентай, бірақ ауыр заттармен сәйкестендіруді ұсынады: өлшемі бойынша үлкен шарды, металл шарикпен немесе доппен сәйкестендіреді. Балалар бақылап, қорытынды жасайды. - Заттың салмағы өлшеміне байланысты ма? Салмақ өлшемге байланысты емес -Қалай тексеруге болады? Қорытындылайды, массаның өлшемге байланысты емес екендігі туралы қорытынды жасайды.</p>	<p>жолдорбасы бар балалар шаршаңқы. Ал енді жолдорбаға саңырауқұлақтар мен жеміс-жидектерді толтырып алғанымызды елестетіңдер. Балалар «бос» және «толық» жолдорбамен қимылдар жасайды. Жұптық жұмыс жасайды.</p>	<p>сыныпта бар заттарды қолға қойып, салыстырып, заттардың қайсысы жеңілрек, қайсысы ауырлау екенін салыстырып білуді ұсынады: кітап және қарындаш, тас және қағаз парағы, текше және кесек, әуе шары және футбол добы, моншак және шеге, шеге және дән және т.с.с. Сондай-ақ салмағы бірдей жұптарды анықтауды ұсынады. «Өлшеу» бойынша жұптық жұмыс. Балалар тапсырманы орындайды.Тексерген кезде жұптардың әрқайсысы өз жауабын түсіндіреді.</p>	<p>бейнеленген карточканы көрсетеді. Дұрыс жауап бергендерге фишка беріледі. Көрсетілген нысанның пайдасын мейлінше көбірек айтуға тырысады. П: Судың қандай пайдасы бар? Б: Ыстықта ішсең, шөлің қанады. Жауын өсімдіктерге көп пайда әкеледі. Адам суға жуынады</p>
--	--	---	---	---	---

Үзіліс:

Дидактикалық ойын:
«Домино»

Мақсаты: «Баланың көліктер жайлы білімдерін дамыту, пысықтау. Сәйкес көлікті тауып дұрыс атату, оның атқаратын қызметімен таныстыру.

Ойын шарты: Суреттері сәйкес келетін карточкаларды біріне қатарлап тізіп қою, кім бұрын барлық карточкаларын қояды, сол жеңіп шығады.

Қажетті құралдар: Бірдей қос суреттер, әртүрлі көліктер бейнеленген көлімдері 5×6см карточкалар.

«Сүйікті қаламызға саяхат»





Мақсаты:Туып -өскен қаласы туралы білімдерін бекіту;үлкендер еңбегі,автокөліктер.

Ойынның барысы:Тәрбиеші балаларды үш топқа бөліп,карточкаларды таратады.Содан соң қаланың көрікті жерлері,үлкендер еңбегі,автокөліктер туралы әңгімелеуге тапсырма береді.Балалар қолдарындағы карточка бойынша әңгіме құрастырады. Әңгімені мазмұнды айтқан топ жіңішке жетеді. Топтар қағаздарын алмастырып, ойынды әрі қарай жалғастырады.

3 - ұйымдастырылған іс-әрекет

	<p>Қазақ тілі Міндеті: - Суреттер бойынша әңгіме құрастыру Мақсаты сөздік қорларын жаңа сөздермен толықтыру, ретін сақтай отырып сөйлем құрауға жаттығуды жалғастыру Ойын: «Қандай сөз артық?». Педагог сөздерді айтады, балалар мұқият тыңдап қандай сөз артық екенін табады. Мысалы: кереует, үстел, нан, кілем. Балалар әр дұрыс жауап үшін фишқадан алады, ойын соңында фишқалар саналып, жеңімпаз анықталады.</p>	<p>Қазақ тілі Міндеті -- Қазақ халқының тұрмыстық заттарымен, киім-кешегімен, азық-түлік өндірудегі тұрмыстық кәсібімен таныстыру Мақсаты Өз халқының тұрмыстық заттарының ерекшеліктерін, колөнерлерін, салт-дәстүрлерін таныстыру</p> <p>Қазақ халқының шеберлері асхана аспаптарын, тұрмыстық заттар, жиһаздар дайындауда қандай материалдарды қолданған баллаарға көрсету, Осы заттарды бояту.</p>	<p>Сөйлеуді дамыту Міндеті: -Монологты байланыстырып құра білу, әңгімені бірізді айту Мақсаты «Л» – «Р» дыбыстарын үйрету</p> <p>–Сендерге «Ақсақ құлан» аңызы ұнады ма? –Аңызда не туралы айтылған? –Ашуына тиген құлан әңгісі балаға не істеді? –Міне, балалар, аң екеш аңға да зәбір көрсетіп, қорлауға болмайды екен. –Аңыз әңгімедегі құлан сөзі орыс тілінде «қулан» деп айтылады. Өңгі – үйрді басқаратын, бастап жүретін айғыры</p> <p>–«Л» – дауыссыз дыбыс. –"Л" дыбысының буын арасында кездесуі. Ла-ла-ла – лақ. Лә-лә-лә – Ләззәт. Да-да-да – дала До-до-до – долана. Құ-лан. Құ-лақ</p>	<p>Көркем әдебиет Міндеті: - Сахналық қойылымдарға қатысуға баулу Мақсаты Кейіпкерлердің іс-әрекетіне өз пікірін айта білуге баулу</p> <p>Педагог қорапшаның ішінен бір сурет алып шығады. – Суреттен нені көріп тұрсындар? (Балта) – Бұл не деп ойлайсындар? –Ол не үшін керек? Мұндай затты көргендерің бар ма? –Балалар, бүгін «Алтын балта» орыс халық ертегісімен танысамыз. Ертегі – әдеби жанрдың бір түрі екенін естеріне түсіру. Ертегі ойдан, қиялдан туады Ертегі мазмұны бойынша сұрақтар: –Ертегі қалай аталады? –Кедей қайда барды? –Балта қайда түсіп кетті? –Балта не үшін қажет? –Диірменші қандай балталар ұсынды? –Диірменші неліктен кедейге алтын балтаны берді? –Бай не істеді? –Ертегі қалай аяқталды?</p>	<p>Шығармашылық бейнелеу әрекеті Міндеті: - Балалардың қайың ағашы туралы білімдерін арттыру - - Бақылаған заттың бейнесін бере білу, затты әртүрлі қалыптарда мүсіндеу -- Сюжеттік жапсыруда заттардың өлшеміне қарай арақатынасын, әртүрлі заттардың бөліктерінің беру -- Қағаздан құрастыру әдістерін қолданып, жазық материалды көлемді пішінге өзгерте білуді бекіту Мақсаты:- қысқы ағашты бейнелей білуге үйрету Топтық жұмыс</p>
--	--	---	--	--	--

Үзіліс: . Жүгіруге арналған ойындар
«Торғайлар мен мысық»

		<p>Ойын: «Торғайлар мен мысық» Мақсаты: балаларды ойынның шартын бұзбай ойнауға, белгі бойынша қимыл-қозғалыс жасауға дағдыландыру, зейіндерін, байқағыштықтарын, жүгіру дағдыларын дамыту. Шарты: Жерді шеңбермен белгілеу керек /5-6м.диаметрмен/. Ортада тәрбиешімен тағайындалған бала жүреді – ол мысық. Қалған балалар шеңбердің сыртында- олар торғайлар. Мысық ұйықтап қалады. Торғайлар шеңбердің ішіне дән жеуге кіреді. Мысық оянып кетеді де, торғайларды көріп, оларды ұстай бастайды. Торғайлар шеңберден шығуға асығады. Шеңбердің ішінен мысыққа ұсталған торғайлар, шеңбердің ортасында қалады. Мысық 2-3 торғайды ұстаған соң, тәрбиеші жаңа мысықты таңдайды. Ұсталған торғайлар басқа ойынаушыларға қосылады. Ойын 4-5 рет қайталанады. Ұсыныс: мысық ақырын барып торғайларды ұстайды (қатты ұстамай, ақырын ғана қолын тигізеді)</p>
		

4 - ұйымдастырылған іс-әрекет

	<p>Дене шынықтыру Міндеті: - Гимнастикалық қабырғаға қарап тұрып, белінің тұсындағы тактайшаны ұстап, алға еңкею Мақсаты: - Гимнастикалық қабырғаның бір сатысынан екінші сатысына диагональ бойынша адымдап өтуге, өрмелеуге және түсуге үйрету</p> <p>Гимнастикалық қабырғаның бір сатысынан екінші сатысына диагональ</p>	<p>Музыка Міндеті: -Таныс би қимылдарын қолдана отырып, музыканың сипатына сәйкес ойдан би қимылдарын шығару Мақсаты Шығармалардың эмоциялық мазмұнын, олардың сипатын, көңіл күйін ажырату, әсерлі реңктерін ажырату Музыка тыңдау: «Қыс» (Б. Ерзакович) Ән айту: «Зырлайды</p>	<p>Дене шынықтыру Міндеті: - - Гимнастикалық қабырғаға арқасымен сүйеніп тұрып, белінің деңгейіндегі рейкадан ұстап, аяқты кезектестіре бұғу және тік көтеру Мақсаты - Гимнастикалық қабырғаға арқасымен сүйеніп тұрып, белінің деңгейіндегі рейкадан ұстап, аяқты кезектестіре бұғу және тік көтеру</p> <p>Гимнастикалық қабырғаға арқасымен сүйеніп тұрып, белінің деңгейіндегі рейкадан ұстап, аяқты кезектестіре бұғу және тік көтеру Қозғалыс ойындары: «Сағат» Екі ойыншы бірдей қашықтықта шеңбер</p>	<p>Дене шынықтыру Міндеті: - Алға еңкейіп, алақанын еденге тигізу. Қолдарын айқастырып желкеге қою, қолды жазып, екі жаққа созу Мақсаты Алға еңкейіп, алақанын еденге тигізу. Қолдарын айқастырып желкеге қою, қолды жазып, екі жаққа созу</p> <p>Алға еңкейіп, алақанын еденге тигізу. Қолдарын айқастырып желкеге қою, қолды жазып, екі жаққа созу Қимыл-қозғалыс ойыны: «Төбешіктен-төбешікке».</p>	<p>Музыка Міндеті: - Мәтінге сәйкес әнді сахналау Мақсаты Шығармалардың эмоциялық мазмұнын, олардың сипатын, көңіл күйін ажырату, әсерлі реңктерін ажырату</p> <p>Музыка тыңдау: «Қыс» (Б. Ерзакович) Ән айту: «Зырлайды шанамағыз» (М. Маңғытаев)</p>
--	---	---	--	---	---

	бойынша адымдап өтуге, өрмелеуге және түсуге үйрету, қол мен аяқты үйлестіріп қозғау шеберліктерін (машықтарын) жетілдіру (тіркемелі адыммен адымдау, саты тепкішектерін қолмен ұстап).	шанамыз» (М. Маңғытаев) «Қыс қызығы» (И. Нүсіпбаев) Музыкалық-ырғақтық қимылдар: «Ленталармен жаттығу» (В. Моцарт) Билер: «Испан биі» («Билеп үйренейік» жинағынан) Ойындар, хороводтар: «Кешікпе» орыстың х.э. (өңдеген М. Раухвергер) Музыкалық аспапта ойнау: «Полька» (А. Филиппенко)	бойымен тұрып алып, белгі берілгенде бір бағытта жүгіріп, бірін-бірі қуып жетуге тырысады. Ойында жаттығуларды екі бағытта қайталау керек (сағат тілімен, сағат тіліне қарсы).	Ойыншылар еденге тақтайшаларды қойып, оның үстіне тұрады, сонан кейін екіншісін қояды. Осыдан кейін екінші тақтайшаға секіріп тұрады да, бірінші таяқшаны алып, оны алдыға тастайды. Осылайша залдың екінші шетіне дейін тақтайдан-тақтайға секіріп барады.	«Қыс қызығы» (И. Нүсіпбаев) Музыкалық-ырғақтық қимылдар: «Ленталармен жаттығу» (В. Моцарт) Билер: «Испан биі» («Билеп үйренейік» жинағынан) Ойындар, хороводтар: «Кешікпе» орыстың х.э. (өңдеген М. Раухвергер) Музыкалық аспапта ойнау: «Полька» (А. Филиппенко)
Серуенге дайындық	Киімдерді реттілікті сақтап дұрыс киінуге үйрету.	Киімдерді реттілікті сақтап дұрыс киінуге үйрету.	Киімдерді реттілікті сақтап дұрыс киінуге үйрету.	Киімдерді реттілікті сақтап дұрыс киінуге үйрету.	Киімдерді реттілікті сақтап дұрыс киінуге үйрету.
Серуен	Бақылау: Бұлтты бақылау. Мақсаты: Қыста аспанды сұрғылт бұлт басады, бұлттың салдарынан қар жауады т.б. түсіндіру. Зәулімде тұрағы Тіреусіз тұрады.(Бұлт). Еңбек: Көшедегі қар жинаушы машиналардың жұмысын бақылау. Мақсаты: Қар тазалаушы машиналардың адам үшін пайдасының зор екендігін айту. Еңбекті дәріптей білуге үйрету. Бір халық аспанда ұшқан, аяғы жоқ, Ұстаған қолдарында таяғы	Бақылау: Мұзды бақылау. Мақсаты: Мұзды көрсете отыра сипаттау. Қыс мезгілінде өзендер мен көлдердің бетін мұз басатындығы жөнінде түсінік беру. Еңбек: Тайғанақ жерге құм себу. Мақсаты: Балаларды бірлесіп жұмыс жасауға баулу. Өздеріне берілген тапсырманы тиянақты орындауларын қадағалау. Жаңа жыл туралы тақпақ жаттату. Жаңа жыл, жаңа жыл, Жаңа жылда-жаңа нұр. Жасыл шырша жанында Жадырап бар бала жүр. Мақсаты: Еске сақтау қабілетін	Бақылау: Ауа-райын бақылау. Мақсаты: Ауа-райын бақылай отырып, күз мезгілінің өзіне тән ерекшеліктерін көрсете сипаттау. Еңбек: «Таза алаң». Мақсаты: Аула сыпырушыға көмектесу. Тазалыққа, кішіпейілдікке үйрету. Үлкендердің еңбегін қадірлей білуге тәрбиелеу. Ойын: «Қасқыр мен қаздар». Мақсаты: Топ болып ойнауға рөлдерді бөліп ойнауға қалыптастыру. Қимылдық ойын: «Тымпи-тымпи».	Бақылау: Мұздақты бақылау. Мақсаты: Мұздақтың пайда болу жолын түсіндіру, мұздақтан абай болып жүруге үйрету. Еңбек: Ағаш түптеріне қару. Мақсаты: Еңбекқорлыққа үйрету. Жалқаулықтан аулақ болуға шақыру. Жеке жұмыс: Жұмбақ жаттату“ Отқа жанбас, Суға батпас” (мұз) Мақсаты: Мұз туралы түсінік беру. Жұмбақ жаттату арқылы сөздік қорын	Бақылау: Күнді бақылау. Мақсаты: Тірі табиғат үшін күннің маңызы, пайдасы, қажеттілігі. Қыста күннің қызуы төмендейтіні туралы түсінік беру. Еңбек: «Қыс қызығы». Мақсаты: Балалар мен ата-аналар біріге отырып, ойын алаңын әшекейлеу, қардан сырғанақ жасау. Бірлесіп еңбек етуге үйрету, үлкендердің еңбегіне құрметпен қарауға тәрбиелеу. Жеке жұмыс: Ақ сандығым ашылды, Ішінен жібек шашылды. (Күн) Мақсаты: Балаларға жұмбақтарды жаттата отырып,

	<p>жоқ.Күніне талай жерге кетер кезіп, Нәрсенің бұл секілді саяғы жоқ. (Бұлт</p> <p>Мақсаты: Балаларға бұлт туралы түсінік қалыптастыра отырып, есте сақтау қабілетін дамыту.</p> <p>Қим.ойын: «Мені қуып жет».</p> <p>Мақсаты: Шапшаңдыққа үйрету. Денені ширату арқылы денсаулықты нығайту.</p>	<p>дамыту, сөздерді қатесіз дұрыс айтуға үйрету.</p> <p>Ойын: «Тышқан мен мысық».</p> <p>Мақсаты: Шапшаңдыққа, жылдам шешім қабылдауға үйрету.</p>		<p>молату.</p> <p>Есте сақтау қабілетін дамыту.</p> <p>Қимылдық ойын: «Қазан».</p> <p>Мақсаты: Бірлесіп ойнауға шақыру. Балалардың көңілдерін көтеру.</p>	<p>тіл байлықтарын дамыту, ойлау қабілеттерін арттыру.</p> <p>Қимылды ойын: «Айгөлек».</p> <p>Мақсаты: Денені шынықтыру, шапшаңдыққа , ептілікке баулу.</p>
Балалармен жеке жұмыс	<p>Қимылды ойын: «Үйсіз қалған коян»</p> <p>Мақсаты: ойынның тәртібін сақтай отырып, секіріп алға жүгіру.</p> <p>Жансая, Нұрбек</p>	<p>«Қандай пішін жетіспейді?»</p> <p>Мақсаты: Геометриялық пішіндерді атай білуге үйрету. Қай пішін жетіспейтінін тапқызу.</p> <p>Аружан, Темірлан</p>	<p>«Сикырлы қап»</p> <p>Мақсаты: Балаларға дыбыстарды дұрыс айтуға үйрету, заттарды тануға баулу.</p> <p>Нұрперзент, Сымбат</p>	<p>«Кім шапшаң?»</p> <p>Мақсаты: Есту қабілетін дамыту. Балаларды дауысқа еліктіру.</p> <p>Аянат, Нұртуған</p>	<p>Қимылды ойын: «Ордағы қасқыр»</p> <p>Мақсаты: секіруге, затты лақтыруға жаттықтыру.</p> <p>Айлин, Айнур.</p>
Балалардың дербес әрекеті (аз қимылды, үстел үсті ойындары, бейнелеу әрекеті, кітаптарды қарау және басқалар	<p>Ойын: «Не жоқ?»</p>	<p>"Күшік досын қалай тапты" ертегі желісін сахналау.</p> <p>Мақсат-міндеттер. Балаларды ертегі мазмұнымен таныстыру, сұрақтар бере отырып, ертегінің желісі бойынша әңгімелеуге үйрету.</p>	<p>Тақырыбы: «Айлакер түлкі»</p> <p>Мақсаты:Балаларды халық ауыз әдебиетінің шығармаларындағы кейіпкер бейнесі арқылы адамгершілік қарым – қатынас әлемімен таныстыру; шығарма мағынасын түсінуге, кейіпкерлер іс – әрекетін бағалауға, олар жайлы айтуға, кейбір адамгершілік қасиеттерге (түлкі - ку) сипаттама бере білуге ү</p>	<p>«Қажетгі сөзді тап».</p> <p>Мақсат-міндеттер: тапқырлыққа, ойланып жауап беруге үйрету.</p> <p>Ойын ережесі: тәрбиеші бір сөз атайды, балалар соған қажет заттардың атына байланысты сөздерді тез атауға тиісті.</p>	<p>Ойын: «Цифрға сәйкес түсін тап»</p> <p>Мақсаты:түстерді және цифрларды ажырата білуге үйрету.</p> <p>(Қоршаған орта, матем. негіздері)</p>

<p>Балалардың үйге қайтуы</p>	<p><i>Ата –аналарға кеңес</i> Егер Сіздің балаңыз көпшіл, өз-жақындарыңыз бен бірге бөтен адамдарды жатырқамаса, ойын кезінде өздігімен ойнай білсе, мінезі ашық, өз құрдастарымен мейрімді болса мектепке келген күннен бастап – ақ үйреніп кететіне сеніңіз.</p>	<p><i>Ата –аналарға кеңес</i> Егер Сіздің балаңыз көпшіл, өз-жақындарыңыз бен бірге бөтен адамдарды жатырқамаса, ойын кезінде өздігімен ойнай білсе, мінезі ашық, өз құрдастарымен мейрімді болса мектепке келген күннен бастап – ақ үйреніп кететіне сеніңіз.</p>	<p><i>Ата –аналарға кеңес</i> - үйдегі жағдайда баланың өзіне - өзі қызмет студия алғы шарттарына үйрете беріңіз: жуыну, қолын сүрту, шешіну, өз бетімен тамақтану, тамақ ішкенде қасықты пайдалану, горшокқа сұрану. Киімдері міндетті түрде өзіне ыңғайлы болуы шарт: шалбар не болмаса шорты замоксыз, белдеушесіз.</p>	<p><i>Ата –аналарға кеңес</i> Егер Сіздің балаңыз көпшіл, өз-жақындарыңыз бен бірге бөтен адамдарды жатырқамаса, ойын кезінде өздігімен ойнай білсе, мінезі ашық, өз құрдастарымен мейрімді болса мектепке келген күннен бастап – ақ үйреніп кететіне сеніңіз.</p>	<p><i>Ата –аналарға кеңес</i> - баламен жағымды эмоционалдық жағдайлар жасау қажет, ол көбіне ата – ана жағынан болуы қажет, мектеп туралы, оның өзіне керектігін түсіндіріп балаңызды сүйіп, аймалап, жиі оған өз мейіріміңізді көрсетіңіз. Балаңыздың көзінше мектеп туралы өзіңізді толғандыратын мәселені айтудан аулақ болыңыз.</p>
--------------------------------------	--	--	--	--	--

Тәрбиелеу-білім беру процесінің циклограммасы

Білім беру ұйымы «Кеңес Одағының батыры, Халық Қаһарманы С.Нұрмағамбетов атындағы жалпы білім беретін мектеп» КММ

Мектепалды сынып **О «а» сыныбы**

Балалардың жасы **5 жас**

Жоспардың құрылу кезеңі **111-апта 22– 26 қаңтар 2023-2024 оқу жылы**

Күн тәртібі	Дүйсенбі	Сейсенбі	Сәрсенбі	Бейсенбі	Жұма
Балаларды қабылдау	Балаларды көтеріңкі көңіл-күймен қарсы алу. Балалар үшін жайлы жағдай жасау. Балаларға тәрбиешінің толық аты - жөнін атап сәлемдесуді үйрету. Баланың бүгінгі көңіл күйі, оны не қызықтыратыны туралы сұрау, баланы жеке пікірін білдіруге тарту, бүгінгі ауа райы туралы балалардың ойын білу				
Ата-аналармен немесе баланың басқа заңды өкілдерімен кеңес , әңгімелесу	Ата-аналармен әңгіме: Балалардың көңіл күйі, денсаулығы жайында ата – анамен әңгімелесу. Ата – аналармен қарым –қатынас мәдениетін орнату. Күн тәртібін сақтауға дағдылану.	Ата-аналармен әңгіме: Ата-аналарға балаларын таңертеңгілік жаттығуға үлгертіп алып келулерін ескерту.	Ата-аналармен әңгіме: Балалардың тазалығы жөнінде кеңес беру.	Ата-аналармен әңгіме: Ата –аналарға баланың денсаулығын сақтау жөнінде кеңес беру.	Ата-аналармен әңгіме: Ата –аналарға керекті құрал – жабдықтарды әкелуін өтіну.
Балалардың дербес әрекеті (аз қимылды ойындар, үстел үсті ойындары, бейнелеу іс-әрекеті, кітаптарды қарау және басқалар)	Қимылды ойын «Ұшты-ұшты» Мақсаты: Балаларға әуеде ұшатын заттарды ажырата алуға үйрету. Қоршаған ортамен таныстыру	Сюжеттік ойын «Мен дәрігер боламын» Мақсаты: Балалар бір -бірімен ойнау арқылы өздерін дәрігер сезіне алады. Сөйлеуді дамыту	Үстел-үсті ойын «Әдемі үйшік» Мақсаты: Балалар өз еріктерімен үйшікті құрастыра алады Құрастыру	Сюжеттік ойын «Шаштараз» Мақсаты: Балалар ойын арқылы шаш қиюшының еңбегін түсінеді. Көркем әдебиет	Дидактикалық ойын «Сандар тізбегі» Мақсаты: Сандарды тура және кері санай білуге үйрету Математика негіздері
Ертеңгілік жаттығу	Таңғы жаттығу кешені № 10				

<p>Ұйымдастырылған іс-әрекетке дайындық (бұдан әрі-ҮІӨ)</p>	<p>Д/ойын:«Ғажайып қоржын» Мақсаты: Балаларды заттарды қолдарымен, сипаптиісті қасиеттеріне қарай ажырата білуге үйрету. қажетті құралдар: Ғажайып қоржын. Балалар санына сәйкес, таныс ойыншықтар.</p>	<p>Д/ойын«Бұл қай кезде болады» Мақсаты: Баланың жыл мезгілдері жайлы білімдерін тиянақтау пысықтау тиісті белгілерін атату, тілдерін жетілдіру, танымдылықтарын, ұстамдылықтарын дамыту. Қажетті құралдар: Жыл мезгілдеріне байланысты 3-4 сурет</p>	<p>Д/ойын:« Өз жұбынды тап» Мақсаты: Санды көру, есту және қимыл арқылы қабылдау қабілеттерін пысықтау. Қажетті құралдар: Цифрлар бала санына</p>	<p>Д/ойын:«Қателесіп қалма?». Мақсаты: Жылдам ойлау қабілеттерін дамыту, балалардың күннің әр түрлі мезгілінде не істейтін туралы біліктерін нығайту. Қажетті құралдар: текше</p>	<p>Д/ ойын: «Гүл шоғын құрастыр». Мақсаты: Бақшада, далада, орманда өсетін гүлдерді дұрыс тауып, аттарын есте сақтауға үйрету. Ойынның ережелері. Гүлдің кімге арналғанын, Қайда өсетінің және қалай аталатынын көрсету.</p>
--	---	--	---	---	---

<p>Мектепке дейінгі ұйым кестесі бойынша ҮІӨ</p>	<p>1 - ұйымдастырылған іс-әрекет</p>				
	<p>Сөйлеуді дамыту Міндеті: --Өзара байланысты бірізді сюжет құрастыру, сөйлегенде бейнелі сөздерді қолдану Мақсаты: -. Әңгімені оқып, сұраққа жауап беруге үйрету.</p> <p>«Торғайлар мен мысық» ойыны. Педагог – «мысық», ал қалғандары «торғайлар» болады. Бөлмеде жағымды баяу әуен ойналады. «Торғайлар» алаңқайда секіріп, ұшып-қонып жүреді. Мысықтың дауысын естісімен «торғайлар» өз ұяларына ұша жөнеледі. Ұсталған «торғай» «мысық» болып ауысады. Ойын осылай жалғаса береді Балалар, біз бүгін торғайлар туралы ойынды</p>	<p>Сауат ашу негіздері Міндеті - Сөздерді дыбыстық талдау: сөздегі дыбыстардың ретін, дауысты және дауыссыз дыбыстарды анықтау Мақсаты дыбыстық талдауды меңгертуді жалғастыру Күтілетін нәтиже: Жасайды: үш дыбыстан тұратын сөздерге дыбыстық талдау жасайды, берілген дыбысқа сөз құрайды. Түсінеді: сөздер әртүрлі дыбыстардан тұратынын. Қолданады: дыбыстарды ажыратады, сөздегі дыбыстың орнын анықтайды. «Сөз айт, дұрыс айт» дидактикалық ойыны Педагог балаларға көк</p>	<p>Сауат ашу негіздері Міндеті - Сөздерді дыбыстық талдау: сөздегі дыбыстардың ретін, дауысты және дауыссыз дыбыстарды анықтау Мақсаты дыбыстық талдауды меңгертуді жалғастыру Күтілетін нәтиже: Жасайды: үш дыбыстан тұратын сөздерге дыбыстық талдау жасайды, берілген дыбысқа сөз құрайды. Түсінеді: сөздер әртүрлі дыбыстардан тұратынын. Қолданады: дыбыстарды ажыратады, сөздегі дыбыстың орнын анықтайды «Хат» сөзіне дыбыстық талдау Х – қатаң дауыссыз дыбыс, көк түспен белгілейміз А – жуан дауысты дыбыс, қызыл түсті белгімен белгілейміз. Т – қатаң дауыссыз дыбыс, көк түсті белгімен белгілейміз. Хат сөзінде 1 буын, 3 дыбыс. «Бал» сөзінің дыбыстық талдауы. Б – ұяң дауыссыз дыбыс, көк түсті</p>	<p>Сауат ашу негіздері Міндеті - Әртүрлі бағыттағы тігінен, көлденең, қысқа, ұзын, толқынды, ирек сызықтарды,өз бетінше жазуға мүмкіндік беру Мақсаты Әртүрлі бағыттағы тігінен, көлденең, қысқа, ұзын, толқынды, ирек сызықтарды,өз бетінше үйрету</p> <p>Штрихта 6. Үзік сызықтарды бастыр, жалғастыр. Педагог графикалық жұмысты бастамас бұрын үстелде отыру ережесін естеріне түсіріп қайталайды</p>	<p>Көркем әдебиет Міндеті: - Әдеби шығармаларды эмоционалды қабылдауына ықпал ету, олардың мазмұнын түсіну Мақсаты: әңгіменің мағынасын интонациямен мазмұндауға дағдыландыру.</p> <p>1.Оқиғаның жүйесін сурет бойынша баянда. Анасы мен қызы нені істеп отыр? Анасы мен қызы терезеден нені көрді? Торғайдың аузындағы не нәрсе? Сен қыздың орнында болсаң, не істер едің? 2.Мақтадан не жасалады? Сызып қос. 3.Жұмбақты шеш. Тау-тау ақ қар, Ерімейді ыстықта. (Мақта) .</p>

	<p>бекер ойнаған жоқпыз. Өйткені сендерге қазір жазушысы М.Зверевтің «Су торғайы» атты әңгімесін мәнерлеп оқып беремін. Әңгімені мәнерлеп оқиды. «Су торғайы»</p> <p>Қыстыгүні қатты аязда таудан аққан өзеннен бу шығып жатады. Екі жағаға көкпеңбек жалтыр мұз қатады. Өзеннің тек ортасы ғана мұзсыз.</p> <p>Осындай кезде шыр-шыр етіп, мұз үстінде жорғалап торғай жүреді. Ол – қайқы құйрық, кішкентай қара торғай. Торғай шолп етіп ағынды суға сүңгіп кетеді. Оның мөлдір судың түбінде жорғалап, тастардың ара-арасын шұқылап жүргенін анық көруге болады. Әне, ол пыр етіп қайтадан жағаға ұшып шықты. Тырнақтарының ұшына мұз қатып қалған. Оны да елең қылмастан зыр-зыр жорғалап, баяғысынша әндетумен болады.</p> <p>Бұл қандай ғажап құс! –Бұл құсты су торғайы дейді. Ол қысы-жазы бірдей жемін су түбінен табады.</p>	<p>түсті төртбұрышты көрсетіп, қатаң дауыссыз дыбыстан басталатын сөздерге мысалдар келтіруге тапсырма береді. Мысалы: (пима, фабрика, кілт, қант, тұз, шана, сабын, хат, қайық, циркуль, щетка т.б.).</p> <p>Қызыл түсті домалақты көрсетіп, жіңішке дауысты дыбыстардан басталатын сөздерді айтуларын сұрайды. (Өтеш, өшіргіш, өмір, елгезек, ірімшік, элеватор, ін, иық, үтік т.б.)</p>	<p>белгімен белгілейміз.</p> <p>А – жуан дауысты дыбыс, қызыл түсті белгімен белгілейміз.</p> <p>Л – үнді дауыссыз дыбыс, көк түсті белгі қоямыз. «Бал» сөзінде 1 буын, 3 дыбыс</p>		
Үзіліс:					

<p>Қимылды ойын: « Күн мен түн » Мақсаты: Балаларды ептілікке, жылдамдыққа, ажыратуға баулу. Ойын мазмұны: Балалар бірі « Күн», екіншісі « Түн» тобы болып екіге бөлінеді. Олардың бір-бірінен бөлек, өз үйлері болады. Тәрбиешінің көрсетуі бойынша екі команда да жаттығулар жасап тұрады. Тәрбиеші « Күн» деп белгі берген кезде, сол топтың балалары үйіне жеткізбей қуып жетулері керек. Қолға түскен балалар қуушылар қатарына қосылады. Сөйтіп, ойын осылайша алма-кезек жүріп отырады. Көп бала ұстаған команда жеңіске жетеді.</p>	<p>Қимылды ойын:« Көгі-гөк » Мақсаты: Шапшаңдыққа, ептілікке баулу. Ойын мазмұны: Тақпақ айтып, бір қызды « кемпір» етіп сайлайды. Қалғандары қаз болады. « Кемпір» шетке шығып тұрады, басқа ойыншылар қаздай тізіліп, бірінің соңынан бірі ұстап: Гөк, гөк, көгі көк, Гөк, гөк, көгі гөк. Гөк, гөк, көгі гөк,-деп қаздың жүрісіне еліктей ақырын оң мен солға шайқалып, « кемпірдің» қасына келеді. Бірінші келген балаға беріп: « Жоғалтпаңдар!»-деп тапсырады. Балалар айнала жүріп, қайтадан қаздай тізіліп « кемпірге» келеді. « Кемпір» Әлгің қайда? Қалды сайда!-деп сұрайды. Балалар бәрі бірдей. Әлгің қайда?- Қалды сайда!-деп жауап береді. Олай болса сендердің бірінді алып қаламын, деп « кемпір» балаларға бас салады. Балалар тізбегін жазбай қаша жөнелуі керек. Қолға түскен біреуін « кемпір» қасына алып қала береді. Ойын барлық балаларды түгел ұстап болғанша қайта жалғаса береді.</p>	<p>Қимылды ойын: « Аққу-қаздар » Мақсаты: Балаларды шапшаңдыққа, аңғарымпаздыққа тәрбиелеу. Ойын мазмұны: Алаңның бір шетіне қаздар тұратын үй белгіленеді, қарсы шетіне бақташы тұрады. Үйдің бір жақ бүйірінде қасқыр тұратын үңгір болады. Алаңның қалған жері жайылым болады. Бақташы қаздарды жайылымға қуып шығады, олар жайылып жүреді. Бақташы: Қаздар, қаздар, қаңқылдап, Барасындар қай жаққа. Қаздар: Айна көлі жалтылдап, Жатқан жасыл аймаққа. Бақташы: Біздің жерге түсе кет, Түсіп сусын іше кет. Қаздар: Сіздің жерге түсеміз Түсіп сусын ішеміз. Бақташы: Болсын онда жол жайлы! Қаздар: Бізге ол жаққа болмайды, Жолды тосып тұр сұр қасқыр. Бақташы: Олай болса, қалаған, Жақтарыңа бар аман. Қаздар қанаттарын жайып, жайылым арқылы үйлеріне ұшады, ал қасқыр үңгіршек жүгіріп шығып, оларды ұстауға тырысады. Ұсталған қаздар қасқырдың үңгіріне қарай жүреді. Бірнеше рет жүгірістен кейін қасқырдың ұстаған қаздарын санайды. Ойын 3-4 рет қайталанады.</p>
---	---	---

2 - ұйымдастырылған іс-әрекет

	<p>Қоршаған орта Міндеті: - -Туған өлкеңің өсімдіктері (ағаштар, бұталар, гүлдер, шөпті өсімдіктер) туралы түсініктерін кеңейту Мақсаты Өсімдіктер де жанды табиғатқа</p>	<p>Математика негіздері Міндеті: - - Биіктігін, ені мен жуандығын анықтай білу, заттарды шамасына қарай өсу және кему ретімен орналастыру Мақсаты шартты өлшемнің көмегімен заттарды шамасы бойынша салыстыру дағдыларын қалыптастыру Өздерінің салыстыру тәсілдерін ұсынады. Педагог балаларға</p>	<p>Математика негіздері Міндеті: - Шамасы бойынша заттардың арасындағы қатынастарды білдіретін математикалық терминдерді қолдану Мақсаты: шартты өлшемнің көмегімен заттарды шамасы бойынша салыстыру дағдыларын қалыптастыру Ойын жаттығуы: «Кім биік, аласа немесе тен»</p>	<p>Математика негіздері Міндеті: Геометриялық фигуралар (дөңгелек, сопақша, үшбұрыш, шаршы, тіктөртбұрыш) мен денелерді (шар, текше, цилиндр) дұрыс атап, оларды ажырата білуге жаттықтыру Мақсаты геометриялық фигуралар мен денелер туралы білімін қалыптасатыру «Бұл неге ұқсайды?»</p>	<p>Қоршаған орта Міндеті: - . -Өсімдіктердің тірі тіршілік иесі екендігін бақылау және себеп-салдарлық байланыстарды ажырату Мақсаты Қысқы ағаштарды бұтағына ,діңіне қарап ажырата білуге үйрету. Қыста ағаштар қандай күйде болады? -Жапырағы бар ма? Қыста ағаштың күйі</p>
--	---	--	--	---	---

	<p>жататыны туралы түсініктерін қалыптастыру.</p> <p>Әлемде өмір сүріп жатырмыз. Айналаға қарасаң, бізді көптеген заттардың қоршап жатқанын білеміз, олар: неше түрлі әдемі ғимараттар, жолдар, көпірлер, ұшак, жиһаздар және т.б.</p> <p>-Бірақ айналамыздағы заттардың көпшілігі адамның көмегінсіз өздері пайда болған.</p> <p>-Оларға жер мен су, ағаштар мен жануарлар, күн мен аспан жатады, оларды бір сөзбен табиғат деп атаймыз.</p> <p>-Табиғаттың бір бөлігіне азық та, су да, киім де қажет емес, олар тау-тас, ауа, ғаламшар, яғни жансыз табиғат.</p> <p>-Ал енді бір бөлігі -Балаларға әр жыл мезгіліне байланысты суреттер көрсетіледі. Жанды және жансыз табиғат арасында қандай байланыс бар? 1.</p>	<p>мойынорағыштарды көзбен алдымен екеуден, одан кейін үшеуден салыстыруды ұсынады. Жауаптың толық болуы керек екеніне назар аударады: (қызыл мойынорағыш ақ мойынорағыштан ұзынырақ, жасыл мойынорағыш қызыл мойынорағыштан қысқарырақ).</p> <p>Балалар мойынорағыштардың ұзындығын өлшеу бойынша практикалық жұмысқа қатысады. Оларды ұзындығы бойынша қалай салыстыруға болатынын кім біледі? Оларды бір-бірінің жанына осылай жақындатуға бола ма? (Қате жақындатуды көрсетеді).</p> <p>Тыңдайды, бір-біріне жақындату керек деп жауап береді.</p> <p>-Екеуінің шеті сәйкес келетіндей етіп жақындату керек.</p> <p>-Заттың ұзындығын өлшеудің және салыстырудың басқа тәсілдері бар ма?</p> <p>Бір-бірінің үстіне салу техникасын қолданамыз. Педагог өлшеу кезінде мойынорағыштың бір ұшы сәйкес келетініне көз жеткізеді. Педагог балалардың өткен ұйымдастырылған оқу қызметінде заттың ұзындығын шартты өлшеуіш арқылы өлшеп үйренгенін еске түсіреді. Шартты өлшеуіш ретінде қағаз жолағын ұсынады. Балалар шартты өлшеуішті пайдаланып нәтижелерін айтады, қызыл мойынорағыш ақтан ұзынырақ, жасыл мойынорағыш ақтан қысқарырақ.</p> <p>«Тең заттар» ұғымымен таныстыру.</p> <p>Педагог ұзындығы мен ені тең</p>	<p>– Балалар, кімнің бойы биік, кімнің бойы аласа, кімнің бойы бірдей екенін қалай білесіңдер? Топтың жартысына жұптасып тұруды ұсынады. Топтың екінші жартысы жұптарды салыстырады; одан кейін балалар орын алмастырады. Сұрақтарға жауап береді, бір-бірімізге жақын немесе бір-бірімізге арқамызды тақап тұрамыз.</p>	<p>дидактикалық ойыны</p> <p>–Қоршаған ортадан дөңгелек, шаршы, үшбұрыш, текше, шар, цилиндрге ұқсайтын заттарды атаңдар.</p> <p>Балалар атайды, неге ұқсайтынын қорытындылайды</p> <p>Практикалық жұмыс.</p> <p>Балалар үлестірме материалмен жұмыс істейді, сопақша мен шеңбердің геометриялық фигураларын зерттейді, ұқсастықтар мен айырмашылықтарды табады, бұрыштары мен қабырғасы жоқ, сопақша ұзартылған, бірақ шеңбер жоқ.</p> <p>–Балалар, қызыл сопақшаны аламыз, жиектеріне саусағымызбен жүргіземіз. Сопақшаның бұрыштары бар ма? Қабырғалары? Сопақша қандай фигураға ұқсайды? Қызыл сопақшаға жасыл шеңбер салыңыз. (Фигуралар бірдей мөлшерде болуы керек.)</p> <p>–Сіз не байқадыңыз? Олар бір-бірінен несімен ерекшеленеді? Сопақшаға ұқсас заттарды тауып, оларды атайды.</p> <p>–Сопақшаға қандай заттар ұқсас?</p> <p>(Сопақшаға ұқсас заттарды бейнелейтін суреттерді көрсетеді.) Балалар сопақшаға ұқсайтын заттарды табады, оларды атайды.</p> <p>–Енді балалар, қолдарыңызға сары тіктөртбұрышты аламыз. Жиектерін саусағымызбен жүргіземіз. Оның бұрыштары бар ма? Қанша бұрышы бар? Қабырғалары бар ма? Қанша қабырғасы бар? Тіктөртбұрыш</p>	<p>жапырағы жоқ, бұтақтарын қырау басып тұрады. Қар қалың жауса ағаш бұтақтары иіліп сәлем беріп тұрған тәрізді болады. Ағаш басына кейбір құстар ұя салады. Жазда тоқылдақ ағаштың діңіндегі зиян келтіретін құрт-құмырсқаны тазартады. Адамдар ақтап қояды.</p> <p>Өлең: Ертеңгісін байқадым М.Әлімбаев «Қыс келбеті»</p> <p>Жердің беті ақ қырау Аққу мамық ұлпа қар, Дәл маржан деп айтамын, Жамылады қырқалар. Төгілуге шақ тұр-ау, Шымшып аяз бетіңді, Өзеніне, көліне Ширатады етіңді Әдемі ою ойыпты, Ағаштардың бәріне Алқа тағып қойыпты. Сергіту сәті: Табиғатты сүйеміз Қанат жаям жалма –жан Иіліп келіп қол созам Аяғымның ұшын</p>
--	--	---	--	---	--

	<p>Өсімдіктер немен тыныс алады. (ауа) 2. Өсімдіктің тыныс алатын және суды буландыратын мүшесін ата. (жапырақ) 3. Күн бізге не береді. (жарық) Олай болса, Ағаштар, Бұталар, Шөптесіндерді бір сөзбен не деп айтуға болады. – Өсімдіктер</p>	<p>жолақтарды әр қолына ұстап, балаларға көрсетеді. -Қай жолақ ұзынырақ? Қалай тексеруге болады? Балалар талқылайды, өлшеу жолдарын ұсынады. Педагог жолақтарды бір-бірінің үстіне салып, сәйкес екенін көрсетеді</p>		<p>пен шаршыны салыстырады, сұрақтарға жауап береді. –Тіктөртбұрыш қандай геометриялық фигураға ұқсайды? (Шаршыға.) – Сары тіктөртбұрышқа бірдей өлшемдегі жасыл шаршыны саламыз. –Бұл фигуралар несімен ерекшеленеді? –Бұл фигуралар несімен ұқсас? Балалар ұқсастықтар мен айырмашылықтарды табады, шаршыда барлық қабырғалары тең, тіктөртбұрышта қарама-қарсықабырғалары тең. Тіктөртбұрыш пен шаршының 4 бұрышы, 4 қабырғасы бар.</p>	
--	---	---	--	--	--

Үзіліс:

<p>Қимылды ойын: « Шарлармен алмасу » Мақсаты: Балаларды ептілікке, жылдамдыққа, ажыратуға баулу. Ойын мазмұны: Балалар орындықтарда дөңгеленіп отырады. Тәрбиеші қатар отырған екі балаға бір-бірден шар береді де ары қарай басқаларға ауыстырады (біреуі оңға, біреуі солға ұсынады). Шарлар бір-бірімен екі жақтан кездескенде балалар « Соқтығысты» деген сөзбен оларды соқтықтырады. Одан кейін балалар орындарынан тұрып, дөңгелекті айналып, қарсы жаққа барады, қалғандары орындықтарынан тұрып: « Жүгірдік, жүгірдік...» деп дауыстайды. Балалар өз орындықтарына жүгіріп келіп: « Ол шарды басқа балаларға береді де ойын қайталанады. Бұл ойынды даладағы сазды алаңда өткізуге болады, онда балалар көк шөптің үстінде отырады</p>	<p>Қимылды ойын: « Кішкене өзен арқылы » Мақсаты: Балаларды қырағылыққа, байқампаздыққа үйрету, бірлікке, татулыққа тәрбиелеу Ойынның шарты: Ойынға бір топ (6-8 адамнан) бала тартылады. Алаңда бір-бірінен 1,5-2м қашықтықта екі сызық сызылады. Бұл өзен. Ойнаушылар сызықтың жанында-өзеннің жағасында тұрады. Олар өзеннен анық сызылған дөңгелектер арқылы аяғын суламай, тастан-тасқа секіріп өтуі керек. Дөңгелектердің арасының қашықтығы балалардың оларға бірінен-біріне секіре алатындай болуы керек. Өзеннен қатарынан 2-3 бала өтеді, ал қалғандары тәрбиешімен бірге оларды бақылап тұрады. Секіре алмай, аяғын сулап алғандары оны күнге кептіруге кетеді-орындыққа отырады. Кейін олар ойынға қайтып араласады, тәрбиеші оларды</p>
--	--

қалай болса да мақтап, жағаның екінші жағына өтуге көмектеседі.

3 - ұйымдастырылған іс-әрекет

	<p>Қазақ тілі Міндеті: - Туған өлкенің көрнекі жерлері, әсем табиғаты, тарихи орындары туралы айту Мақсаты Отан туралы түсініктерін кеңейту</p> <p>Сөздік ойын: «Сұрақ-жауап» – Сенің Отаның қалай аталады? – Менің Отаным – Қазақстан. – Қай қалада (ауылда) тұрасың? (Қаласының, ауылының атын айтады). – Отанымыздың бас қаласын ата? – Отанымыздың бас қаласы – Нұр-Сұлтан. – Қазақстан қандай мемлекет? – Қазақстан – тәуелсіз мемлекет</p>	<p>Қазақ тілі Міндеті - - Фонематикалық естуді дамыту, сөздегі дыбыстардың орнын анықтау (басы, ортасы, соңы). Мақсаты ойын арқылы ойлау зейінін, білімдерін бекіту</p> <p>«Білгенге – маржан». Бұл кезеңнің шарты сұрақтарға жылдам тез жауап беру керек. – Мамандық иелерін ата? – Біздің Отанымыз қалай аталады? – Бөлмеде не бар? – Сыпайы сөздерді ата. – Таңертең не істейміз? – Апта күндерін ата. т.б</p>	<p>Сөйлеуді дамыту Міндеті: - Өпитеттерді, салыстыруларды қолдану Мақсаты -«Ж» – «Ш» дыбыстарын таныстыру.</p> <p>Педагог балаларға әңгіме мазмұны бойынша сұрақтар қояды.</p> <ol style="list-style-type: none"> 1.Әңгімеде жылдың қай мезгілі? 2.Әңгімеде не туралы? 3.Су торғайын кім сипаттап береді? 4.Су торғайы жемін қайдан табады? 5.Су торғайын не үшін ғажап құсқа теңей <p>Педагог әңгіме мазмұнын 5– 6 балаға қайталап айтқызады. –Балалалар, құстар үй құстары және жабайы құстар болып екіге бөлінеді. –Әңгімедегі су торғай қандай құсқа жатады деп ойлайсындар? Қыстап қалатын құстар, жылы жаққа ұшып кететін құстар және жыртқыш құстар болып бөлінеді. –Жыртқыш құстарға қандай құстар жатады? Педагог балаларға суретін көрсетеді «Ш» дыбысын дұрыс естіп, ажыратуға арналған жаттығулар: 1)Ша-ша-ша – шана. Шу-шу-шу – шуда. Шы-шы-шы – шыны.</p>	<p>Көркем әдебиет Міндеті: -- Әдеби шығармаларды эмоционалды қабылдауына ықпал ету, олардың мазмұнын түсіну Мақсаты әңгіменің мағынасын интонациямен мазмұндауға дағдыландыру. Педагог жұмбақ жасырады.</p> <p>Қардай аппақ, мамықтай жұмсақ. Ол не? (Мақта) –Мақта жұмсақ, аппақ болады. Мақтадан киім дайындайды, көрпе жасайды. Бүгін біз мақта туралы Ыбырай Алтынсарин атамыздың «Бір уыс мақта» деген қызықты әңгімесімен танысамыз. Әңгіме болған оқиғаның желісі бойынша жазылады. Педагог әңгімені мәнерлеп оқып береді, мазмұнын түсіндіреді –Әңгіме қалай аталады? –Авторы кім? –Кішкентай қыз не істеп отырды? –Анасы қызына қандай ақыл айтты? –Қыз мақтаның қикымын қайда лақтырды? –Оны не алып кетті? –Анасы оған не деді? –Әңгімені қалай аяқтауға болады?.</p>	<p>Шығармашылық бейнелеу әрекеті Міндеті: - - Жыл мезгіліне салуда бере білу білігін бекіту - - Ойдан өзбетінше мүсіндеуге, ұжымдық жұмыстарды орындауға баулу. -- Қайшы мен желімді дұрыс қолдану, еңбек қауіпсіздігі мен жеке гигиена ережелерін сақтау. - Ойынға қажетті құрылысты бірлесіп ойдан құрастыруға, мүмкіндік беру байланысты өзгерісті сурет Мақсаты:- қар кесегі суреті н салумүсіндеу,жапсыру,құрастырту Топтық жұмыс</p>
--	---	---	--	---	--

			Ше-ше-ше – шелек. Ши-ши-ши – шие. Шө-шө-шө – шөп	
--	--	--	--	--

Үзіліс: .

Тіл дамытуға арналған жаттығулардың мақсаты:

Балалардың дыбысты дұрыс айтуын түзету, тілін дамыту

Шалқан: Шалқан үлкен болып өсіп қалған екен. Оны көрген атай: «**О...о...о!**» деп таң қалды. Кәне, бізде айтып



Жыланның ысылы: Жылан қалай дыбыстайды?

Ыы.....Ыс – с – сссс



Жүгіруге арналған ойын: «Қайда жасырылғанын тап»

Мақсаты:

Балаларды қырағылыққа, байқампаздыққа үйрету, бірлікке, татулыққа тәрбиелеу

Ойынның шарты: Балалар бөлменің бұрышында тұрады.

Тәрбиеші жалаушаны тығатынын айтады. Балалар теріс қарап көзін жұмады, тәрбиеші жалаушаны тығып қояды да «болды», деген де балалар жалаушаны іздейді. Тапқан бала жалаушаны тығады. Ойын 2-3 рет қайталанады.

Жүгіруге арналған ойын: «Мысықтар мен балалар»

Мақсаты: Берілген белгіні дұрыс тыңдай білуге, ойын ойнағанда қауіпсіздік ережелерін сақтай білуге, топпен ойнауды ойнай білуге үйрету. Ептілікке, алғырлыққа тәрбиелеу.

Ойынның шарты: Балалардың жартысы мысықтар болады, ал жартысы олардың иесі болады. Мысықтар баспалдақта отырады, олардың иелері жүрелерінен алаңның екінші жағында отырады. Тәрбиеші сүт кімге керек деп сүт құйғандай болады. Балалар «кис-кис», деп шақырады. Мысықтар жақындаған да балалар алаңның екінші жағына қашып шығады.

Ойын 2-3 рет қайталанады.



4 - ұйымдастырылған іс-әрекет

	<p>Дене шынықтыру Міндеті: - Алға қарай еңкейіп, алақанды еденге тигізу; артқы жағынан қолды айқастырып көтеру, қолды жоғары көтеріп, жан-жаққа бұрылу Мақсаты: - Гимнастикалық қабырғаның бір сатысынан екінші сатысына диагональ</p>	<p>Музыка Міндеті: - Шығармашылық тапсырмаларды орындауға ынталандыру. Мақсаты Музыканы тыңдай отырып, оның көңіл күйін ажырата білуге баулу. Музыка тыңдау:</p>	<p>Дене шынықтыру Міндеті: - Отырып алға қарай еңкею, тізерлеп тұрып алға еңкею Мақсаты - Гимнастикалық қабырғаның бір сатысынан екінші сатысына диагональ бойынша адымдап өтуге, өрмелеуге жаттықтыруды жалғастыру, қол мен аяқ қозғалысын үйлесімді қозғау қабілеттерін жетілдіру</p>	<p>Дене шынықтыру Міндеті: - 3-5 метр қашықтықта екі қолын жерге қойып, жүру (бір бала екінші баланы аяғынан ұстайды). Мақсаты Отырған күйде допты екі қолмен бастан асыра лақтыруға үйрету . «Кокостармен ойнаймыз» Отырған күйде допты екі</p>	<p>Музыка Міндеті: Балалар музыкалық аспаптарында қарапайым, таныс әуендерді жеке және шағын топпен орындауға үйрету . - Мақсаты Музыканы тыңдай отырып, оның көңіл күйін ажырата</p>
--	---	--	--	---	--

	<p>бойынша адымдап өтуге, өрмелеуге жаттықтыруды жалғастыру, қол мен аяқ қозғалысын үйлесімді қозғау қабілеттерін жетілдіру</p> <p>Шлө әлемі «Қи қоңыз» ойын-жаттығуы. Еркін бағытта фитболдарды (доптарды) домалатуға жаттықтыру. Фитболдарды зал бойымен домалатып жүреді. Доптарды қатты итермейд Батпақ әлемі Қимыл-қозғалыс ойыны: «Төбешіктен-төбешікке». Ойыншылар еденге тақтайшаларды қойып, оның үстіне тұрады, сонан кейін екіншісін қояды. Осыдан кейін екінші тақтайшаға секіріп тұрады да, бірінші таяқшаны алып, оны алдыға тастайды. Осылайша залдың екінші шетіне дейін тақтайдан-тақтайға секіріп барады. «Теңіз шуы» ұнтаспасын тыңдайды.</p>	<p>«Көңілді балалар әні» (Б. Дәлденбай) Ән айту: «Қыс келді» (Б. Жұмабекова) «Зырлайды шанамыз» (М. Маңғытаев) Музыкалық-ырғақтық қимылдар: «Марш» (Е. Андосов) Билер: «Қоян биі» (В. Питерцев) Ойындар, хороводтар: «Кешікпе» орыстың х.э. (өңдеген М. Раухвергер)</p>	<p>Шөл әлемі «Қи қоңыз» ойын-жаттығуы. Еркін бағытта фитболдарды (доптарды) домалатуға жаттықтыру. Фитболдарды зал бойымен домалатып жүреді. Доптарды қатты итермейді. Батпақ әлемі Қимыл-қозғалыс ойыны: «Төбешіктен-төбешікке». Ойыншылар еденге тақтайшаларды қойып, оның үстіне тұрады, сонан кейін екіншісін қояды. Осыдан кейін екінші тақтайшаға секіріп тұрады да, бірінші таяқшаны алып, оны алдыға тастайды. Осылайша залдың екінші шетіне дейін тақтайдан-тақтайға секіріп барады. «Теңіз шуы» ұнтаспасын тыңдайды.</p>	<p>қолмен бастан асыра лақтыруға үйрету. Доп ұстаған қолды бастан асыра артқа жіберіп, доптың траекториясы алдыға, жоғары дұрыс ұшу үшін, бүгілген қолды түзу ұстап, допты лақтыру шеберліктерін (машықтарын) қалыптастыру. Доптың артынан залдың сол немесе оң жағынан жүгіріп барып алып келіп, сапқа тұрады. Допты сол қолмен лақтырады.</p>	<p>білуге баулу.</p> <p>Музыка тыңдау: «Көңілді балалар әні» (Б. Дәлденбай) Ән айту: «Қыс келді» (Б. Жұмабекова) «Зырлайды шанамыз» (М. Маңғытаев) Музыкалық-ырғақтық қимылдар: «Марш» (Е. Андосов) Билер: «Қоян биі» (В. Питерцев) Ойындар, хороводтар: «Кешікпе» орыстың х.э. (өңдеген М. Раухвергер) :</p>
Серуенге дайындық	Киімдерді реттілікті сақтап дұрыс киінуге үйрету.	Киімдерді реттілікті сақтап дұрыс киінуге үйрету.	Киімдерді реттілікті сақтап дұрыс киінуге үйрету.	Киімдерді реттілікті сақтап дұрыс киінуге үйрету.	Киімдерді реттілікті сақтап дұрыс киінуге үйрету.

<p>Серуен</p>	<p>Бақылау: Бұлтты бақылау. Мақсаты: Қыста аспанды сұрғылт бұлт басады, бұлттың салдарынан қар жауады т.б. түсіндіру. Зәулімде тұрағы Тіреусіз тұрады.(Бұлт). Еңбек: Көшедегі қар жинаушы машиналардың жұмысын бақылау. Мақсаты: Қар тазалаушы машиналардың адам үшін пайдасының зор екендігін айту. Еңбекті дәріптей білуге үйрету. Бір халық аспанда ұшқан, аяғы жоқ, Ұстаған қолдарында таяғы жоқ. Күніне талай жерге кетер кезіп, Нәрсенің бұл секілді саяғы жоқ. (Бұлт) Мақсаты: Балаларға бұлт туралы түсінік қалыптастыра отырып, есте сақтау қабілетін дамыту. Қим.ойын: «Мені қуып</p>	<p>Бақылау: Мұзды бақылау. Мақсаты: Мұзды көрсете отыра сипаттау. Қыс мезгілінде өзендер мен көлдердің бетін мұз басатындығы жөнінде түсінік беру. Еңбек: Тайғанақ жерге құм себу. Мақсаты: Балаларды бірлесіп жұмыс жасауға баулу. Өздеріне берілген тапсырманы тиісінше орындауларын қадағалау. Жаңа жыл туралы тақпақ жаттату. Жаңа жыл, жаңа жыл, Жаңа жылда-жаңа нұр. Жасыл шырша жанында Жадырап бар бала жүр. Мақсаты: Еске сақтау қабілетін дамыту, сөздерді қатесіз дұрыс айтуға үйрету. Ойын: «Тышқан мен мысық». Мақсаты: Шапшандыққа, жылдам шешім қабылдауға үйрету.</p>	<p>Бақылау: Ауа-райын бақылау. Мақсаты: Ауа-райын бақылай отырып, күз мезгілінің өзіне тән ерекшеліктерін көрсете сипаттау. Еңбек: «Таза алаң». Мақсаты: Аула сыпырушыға көмектесу. Тазалыққа, кішіпейілдікке үйрету. Үлкендердің еңбегін қадірлей білуге тәрбиелеу. Ойын: «Қасқыр мен қаздар». Мақсаты: Топ болып ойнауға, рөлдерді бөліп ойнауға қалыптастыру. Қимылдық ойын: «Тымпи-тымпи».</p>	<p>Бақылау: Мұздақты бақылау. Мақсаты: Мұздақтың пайда болу жолын түсіндіру, мұздақтан абай болып жүруге үйрету. Еңбек: Ағаш түптеріне қар үю. Мақсаты: Еңбекқорлыққа үйрету. Жалқаулықтан аулақ болуға шақыру. Жеке жұмыс: Жұмбақ жаттату“ Отқа жанбас, Суға батпас” (мұз) Мақсаты: Мұз туралы түсінік беру. Жұмбақ жаттату арқылы сөздік қорын молату. Есте сақтау қабілетін дамыту. Қимылдық ойын: «Қазан». Мақсаты: Бірлесіп ойнауға шақыру. Балалардың көңілдерін көтеру.</p>	<p>Бақылау: Күнді бақылау. Мақсаты: Тірі табиғат үшін күннің маңызы, пайдасы, қажеттілігі. Қыста күннің қызуы төмендейтіні туралы түсінік беру. Еңбек: «Қыс қызығы». Мақсаты: Балалар мен ата-аналар біріге отырып, ойын алаңын әшекейлеу, қардан сырғанақ жасау. Бірлесіп еңбек етуге үйрету, үлкендердің еңбегіне құрметпен қарауға тәрбиелеу. Жеке жұмыс: Ақ сандығым ашылды, Ішінен жібек шашылды. (Күн) Мақсаты: Балаларға жұмбақтарды жаттата отырып, тіл байлықтарын дамыту, ойлау қабілеттерін арттыру. Қимылдық ойын: «Айгөлек». Мақсаты: Денені шынықтыру, шапшандыққа, ептілікке баулу.</p>
---------------	---	--	---	--	--

	жет». Мақсаты: Шапшаңдыққа үйрету. Денені ширату арқылы денсаулықты нығайту.				
Балалармен жеке жұмыс	Нұрیمانға үйге кетерде сұрануға үйрету.	Альфия мен Заңғарға қаламмен сурет салғызу.	Санат пен Ерасылға түстерді атап айту.	Балаларға жапырақтың түстерін ажыраттыру.	Балаларға дөңгелек пішіндер салғызу.
Балалардың дербес әрекеті (аз қимылды, үстел үсті ойындары, бейнелеу әрекеті, кітаптарды қарау және басқалар	Дидактикалық ойын «Қандай пішін жетіспейді?» Мақсаты: Геометриялық пішіндерді атайды. Қай пішін жетіспейтінін табады.	:Дидактикалық ойын: «Сыйқырлы қапшық» Мақсаты: Заттарды белгілі бір қасиеттері бойынша салыстырады, топтастырады.	Дидактикалық ойын: «Апта күндері» Мақсаты: Апта күндерін естерінде сақтайды. Апта күндерін рет-ретімен айта алады.	:Сюжеттік рөлдік ойын: «Шаштараз» Мақсаты: Балалар рольдерге бөлінеді, өздері алған рольдерін сомдайды.	:Балалармен Әңгімелесу: «Туған ауыл туралы»

<p>Балалардың үйге қайтуы</p>	<p><i>Ата –аналарға кеңес</i> Егер Сіздің балаңыз көпшіл, өз-жақындарыңыз бен бірге бөтен адамдарды жатырқамаса, ойын кезінде өздігімен ойнай білсе, мінезі ашық, өз құрдастарымен мейрімді болса мектепке келген күннен бастап – ақ үйреніп кететіне сеніңіз.</p>	<p><i>Ата –аналарға кеңес</i> Егер Сіздің балаңыз көпшіл, өз-жақындарыңыз бен бірге бөтен адамдарды жатырқамаса, ойын кезінде өздігімен ойнай білсе, мінезі ашық, өз құрдастарымен мейрімді болса мектепке келген күннен бастап – ақ үйреніп кететіне сеніңіз.</p>	<p><i>Ата –аналарға кеңес</i> - үйдегі жағдайда баланың өзіне - өзі қызмет студия алғы шарттарына үйрете беріңіз: жуыну, қолын сұрту, шешіну, өз бетімен тамақтану, тамақ ішкенде қасықты пайдалану, горшокқа сұрану. Киімдері міндетті түрде өзіне ыңғайлы болуы шарт: шалбар не болмаса шорты замоксыз, белдеушесіз.</p>	<p><i>Ата –аналарға кеңес</i> Егер Сіздің балаңыз көпшіл, өз-жақындарыңыз бен бірге бөтен адамдарды жатырқамаса, ойын кезінде өздігімен ойнай білсе, мінезі ашық, өз құрдастарымен мейрімді болса мектепке келген күннен бастап – ақ үйреніп кететіне сеніңіз.</p>	<p><i>Ата –аналарға кеңес</i> - баламен жағымды эмоционалдық жағдайлар жасау қажет, ол көбіне ата – ана жағынан болуы қажет, мектеп туралы, оның өзіне керектігін түсіндіріп балаңызды сүйіп, аймалап, жиі оған өз мейіріміңізді көрсетіңіз. Балаңыздың көзінше мектеп туралы өзіңізді толғандыратын мәселені айтудан аулақ болыңыз.</p>
-------------------------------	--	--	--	--	--

Тәрбиелеу-білім беру процесінің циклограммасы

Білім беру ұйымы «Кеңес Одағының батыры, Халық Қаһарманы С.Нұрмағамбетов атындағы жалпы білім беретін мектеп» КММ

Мектепалды сынып **О «а» сыныбы**

Балалардың жасы **5 жас**

Жоспардың құрылу кезеңі **1V-апта 29– 31 қаңтар 1- 2 ақпан 2023-2024 оқу жылы**

Күн тәртібі	Дүйсенбі 29.01	Сейсенбі 30.01	Сәрсенбі 31.01	Бейсенбі 01.02	Жұма 02.02
Балаларды қабылдау	Балаларды көтеріңкі көңіл-күймен қарсы алу. Балалар үшін жайлы жағдай жасау. Балаларға тәрбиешінің толық аты - жөнін атап сәлемдесуді үйрету. Баланың бүгінгі көңіл күйі, оны не қызықтыратыны туралы сұрау, баланы жеке пікірін білдіруге тарту, бүгінгі ауа райы туралы балалардың ойын білу				
Ата-аналармен немесе баланың басқа заңды өкілдерімен кеңес , әңгімелесу	Ата-аналармен әңгіме: Балалардың көңіл күйі, денсаулығы жайында ата –анамен әңгімелесу. Ата –аналармен қарым –қатынас мәдениетін орнату. Күн тәртібін сақтауға дағдылану.	Ата-аналармен әңгіме: Ата-аналарға балаларын таңертеңгілік жаттығуға үлгертіп алып келулерін ескерту.	Ата-аналармен әңгіме: Балалардың тазалығы жөнінде кеңес беру.	Ата-аналармен әңгіме: Ата –аналарға баланың денсаулығын сақтау жөнінде кеңес беру.	Ата-аналармен әңгіме: Ата –аналарға керекті құрал – жабдықтарды әкелуін өтіну.
Балалардың дербес әрекеті (аз қимылды ойындар, үстел үсті ойындары, бейнелеу іс- әрекеті, кітаптарды қарау және басқалар)	«Менің балабақшам» Суреттер әлеміне саяхат	«Пішіндерді орналастыр және суретін сал» ойыны Мақсаты: Пішіндерді ұяшықтарға түстеріне және көлеміне сәйкес орналастырады. Дөңгелек пішінді мүсіндеу.	«Өз үйін тап» ойыны Мақсаты: үлкен – кіші ұғымдары туралы түсінік беру.	«Өз орнын тап» ойыны Мақсаты: түстерді тануға үйрету.	Үстел -үсті ойыны пазл: «Үйшік құрастыр» Мақсаты: логикалық ойлау қабілетін дамыту.
Ертеңгілік жаттығу	Таңғы жаттығу кешені № 10				
Ұйымдастырылған іс-әрекетке дайындық (бұдан әрі-ҮІӨ)	Жер-Ана, сағанмыңалғыс, Сыйлайсыңбізгеқуаныш. Жазда, күзде, қыста да, Көркемсің көктем тұста да!	Көк аспанда күнкүлсін, Бірге күлсін бүлдіршін. Көк аспанда күн күлсін, Жерге ұдайы нұр құйсын. Көк аспанда күн күлсін, Ұл қолында ту жүрсін. Қыз қолында гүл жүрсін, Көк аспанда күн күлсін, Бірге күлсін бүлдіршін.	Күндей жадырап, Айдай арайлап, Жұлдыздай жарқырап, Судай мөлдір таза көңілмен Бүгінгі күнді бастайық.	Жарқырап,күн де ашылды Айналаға гүл шашылды. Қайырлы күн! Біз көңілді баламыз! Қайырлықүн! Бізсүйкімдібаламыз	Армысың шапағатты Күн- Ана! Армысың қайырымды Аспан- Ана! Армысың мейірімді Жер-Ана! Құт дарыт, бар әлемді жарылқа!
Мектепке дейінгі	1 - ұйымдастырылған іс-әрекет				

<p>Ұйым кестесі бойынша ҰІӨ</p>	<p>Сөйлеуді дамыту Міндеті: - Қойылған сұрақтарға қысқаша немесе толық жауап беруге баулу Мақсаты: – Қыс белгілері жайлы әңгімелесу. Балалар, осы қыс мезгілінің қызықтарын айта отырып әңгіме құрайық. Даладағы аппақ қар күмістей жарқ-жүрк етеді. Қардың аппақ тазалығы сондай, бетіне ештең тастағың келмейді. Енді сендер осы қыс қызықтары туралы әңгіме құраңдар. Балалардың әңгімелерін тыңдайды. Өте жақсы тағы да кім құрап береді. Қыс мезгілінде сендер қармен көп ойнайтындарың ды әңгімелеріннен байқадым. Қар туралы «Қар қандай?» ертегісін оқып берейін. «Қар қандай?» Бірде құстар дауласады. Олар қардың, кәдімгі қардың қандай болатынын анықтайды. Ұшып жүріп сұрақ қояды: Қар қандай болушы еді? Алтындай жарқырап тұрады, – дейді Таң. Көгілдір түсті, – дейді мұнтаздай көгілдір Аспан. Тастай суық, – деп жауап береді Үйрек, тұмсығын қанатының астына тыға түсіп. Жып-жылы шығар, – деп жауап қатады Тауық. Жеп-жеңіл! Сондай жеңіл! – деп шу ете қалады Жел. Сондай ауыр! Кереметтей ауыр! – деп күрсінеді ағаш Бұтақтары. Күмістей, әрине! – деп күлімсірейді аспандағы сұлу да сымбатты Ай. Жер-көкті шарлаған құстар алуан түрлі жауаптар естиді, бірақ олар әртүрлі болып шығады. Балалар қар қандай?– деген сұраққа әр</p>	<p>Сауат ашу негіздері Міндеті Сөздерді дыбыстық талдау: сөздегі дыбыстардың ретін, дауысты және дауыссыз дыбыстарды анықтау Мақсаты: дыбыстық талдауды меңгертуді жалғастыру. Күтілетін нәтиже: Жасайды: үш дыбыстан тұратын сөздерге дыбыстық талдау жасайды, сөздегі дыбыстың орнын анықтайды. Түсінеді: сөздер әртүрлі дыбыстардан тұратынын. Қолданады: дыбыстарды ажыратады</p> <p>Дидактикалық ойын: «Кім білгіш?» Мысалы: б, л, р, ө, т, и, м, с, о, г, н, е, ш, у, ш, д, ж, з, с, ч, і, з, в, ы, ф, й, ц, у, к, а, н. Педагог дыбыстарды айтады, балалар дөңгелектерді көтеру арқылы дауысты немесе дауыссыз дыбыс екенін ажыратады. - Дауысты дыбыстарға кызыл текшені; - дауыссыз дыбыстарға көк текшені көтеру арқылы ажыратады.</p>	<p>Сауат ашу негіздері Міндеті Сөздерді дыбыстық талдау: сөздегі дыбыстардың ретін, дауысты және дауыссыз дыбыстарды анықтау Мақсаты: дыбыстық талдауды меңгертуді жалғастыру Күтілетін нәтиже: Жасайды: үш дыбыстан тұратын сөздерге дыбыстық талдау жасайды, сөздегі дыбыстың орнын анықтайды. Түсінеді: сөздер әртүрлі дыбыстардан тұратынын. Қолданады: дыбыстарды ажыратады</p> <p>«Ж дыбысы бар сөз айт» ойын-жаттығуы Педагог балаларға «ж» дыбысы ортасында келетін сөз ойлап айтуларын сұрайды. Мысалы: Ажар, қоржын, Қожа, Бағжан т.б. «Ж» дыбысы сөз басында келетін сөз ойла: жапалақ, жаз, жадыра, жайлау, жалқы, жалбыз, жан, жок, жоғал, жұлдыз, жолақ, жомарт, жұт, жорық, жол, жалпақ, жаным т.б.</p>	<p>Сауат ашу негіздері Міндеті Сөздерді дыбыстық талдау: сөздегі дыбыстардың ретін, дауысты және дауыссыз дыбыстарды анықтау Мақсаты: дыбыстық талдауды меңгертуді жалғастыру Күтілетін нәтиже: Жасайды: үш дыбыстан тұратын сөздерге дыбыстық талдау жасайды, сөздегі дыбыстың орнын анықтайды. Түсінеді: сөздер әртүрлі дыбыстардан тұратынын. Қолданады: дыбыстарды ажыратады «Дауысты дыбысты сөз қос» дидактикалық ойыны – Мен сөз айтамын, сендер сол сөзге дауысты дыбыстан басталатын сөз жалғауларың керек, мағынасы бойынша ұқсайтын сөз болу керек. Алма ...(үлкен), қой ... (арық), домалық ... (өрік), жасыл ... (жапырақ), тәтті ... (ірімшік), сары ... (өрік), кішкентай ... (ұлу), әдемі ... (әтеш), жылы ... (етік), мықты ... (экскаватор), ұзын ... (уық), жаман ... (ит), пайдалы ...(кітап), мүйізді ... (жануар), ашты ...(алма) т.б. «Сөзді буынға бөл» дидактикалық ойыны Педагог қандай да бір сөзді айтады, балалар қолдарын шапалақтап, сөзді буынға бөледі. Осы сөзде неше буын бар екенін айтады. Кітап, қалам, дәптер, қарындаш, өшіргіш, бес, мектеп.</p>	<p>Көркем әдебиет Міндеті: Қойылымдағы өзінің рөлін мәнерлі дербес орындау. Мақсаты: ертегі мазмұнын интонациямен мазмұндау арқылы сахналауға баулу.</p> <p>Ертегі мазмұны бойынша сұрақтар: Ертегі қалай аталады? Ертегі ұнады ма? Ертегіде не туралы айтылған? Қай кейіпкер саған ұнады? Орманда мысықпен бірге не өмір сүрді? Мысық қайда кетеді? Әтешті түлкі қалай алдады? Мысық әтешті қалай құтқарды? Түлкінің жасағаны дұрыс па? Есінде сақта! Дос болсаң, берік бол, Досыңа серік бол. Педагог ертегіні қуыршақ театры арқылы сахналауды ұсынады. Сиқырлы қоржыннан алынған ертегі кейіпкерлерінің суреттері бойынша рөлдерге бөлінеді</p>
--	--	---	--	---	---

	қайсысы әртүрлі жауап берді, неге?				
--	------------------------------------	--	--	--	--

Үзіліс: Затты лақтыру мен қағып алуға арналған ойындар «Допты қуып жет»

Тынымсыз Тіл туралы ертегі жаттығулары:
Сыйқырлы айнаға қарап отырып, араның масаның , шегірткенің, жыланның дыбыстарын салып көр. Осы дыбыстарды Тынымсыз Тіл ұнатады ма соны байқа.
Ағайынды аралар.
Ағайында арарармыз,
Еңбек үшін жаралғанбыз.
-3-3-3-3-3
Шырын іздеп күні бойы
Гүл бақшаны аралаймыз
-3-3-3-3-3
(Үш саусағыңды түйістіріп, ұшып жүрген араларға ұқсат, әрбір екі жолдан кейін аралардың ызылдағанын сал.)
Жаман ара
Қалмай ұшып соңынан,
Ара қуды Мұратты.
-3-3-3-3
Шағып алып қолынан,
Досымызды жылатты.
-у-у-у-у
(Араның дауысы мен баланың ара шаққандағы дауысын сал)



Ойын: «Допты қуып жет»
Мақсаты: Балаларды ептілікке, шапшаңдыққа тәрбиелеу. Тәрбиешінің берген белгісін мұқият тыңдай білуге үйрету.
Ойынның шарты:
Тәрбиеші балаларға доп салынған кәрзеңкені көрсетеді де алаңның бір жағында өзімен бірге қатарласа тұруды ұсынады. Одан кейін кәрзеңкеден доптарды алып, балалардан алысқа, әр жаққа лақтырады. Балалар доптарға жүгіреді, оларды алып кәрзеңкеге салады. Ойын қайталанады.
Балалар қанша болса, доп та сонша болуы керек. Олардың әрқайсысы допты қуып жетіп, кәрзеңкеге салатын болсын.

2 - ұйымдастырылған іс-әрекет

	<p>.Қоршаған орта</p> <p>Міндеті: –Арнайы көлік құралдарының түрлерін,оларды қолдануда қауіпсіздікті сақтау</p> <p>Мақсаты көлік түрлерімен таныстыруды жалғастырып, олардың қарапайым құрылысы және қажеттілігі жайлы түсіндіру.</p> <p>Күтілетін нәтиже:</p> <ul style="list-style-type: none"> •көлік түрлерін ажыратуға, олардың атқаратын қызметі туралы әңгімелеуге арналған тапсырмаларды орындайды/жасайды; •өрт сөндіргіш мәшине, жедел жәрдем, құтқарушы машинелердің арнайы көлік түріне жататынын; көлік түрлерінің қажеттілігін түсінеді; •көліктердің қызмет сапасы туралы алған білімдерін күнделікті өмірде қолданады. <p>«Автобуста» ойыны.</p> <p>Ойынды оқу қызметінен бос уақытта да ойнатуға болады. Бір бала «қарт әженің » рөлін ойнайды. Қалғандары «автобуста» келе жатқан «жолаушылар» болады. «Қарт әже» автобуска кіргенде балалардың біреуі орын береді. Балалар қоғамдық көліктегі әдептілік ережелерді қайталайды. Қоғамдық көліктегі тәртіп ережелері 1. Жол жүру билетін ал. 2. Қарт адамдарға, кішкентай баласы бар адамдарға орын бер. 3. Қоғамдық көлікте қоқыс тастама, сағызды лақтырма. 4. Қатты дауыстап сөйлеме. 5. Автобусты, трамвайды,</p>	<p>Математика негіздері</p> <p>Міндеті: Теңдік туралы түсінік қалыптастыру, әртүрлі заттардан тұратын топтардың санын анықтау,</p> <p>Мақсаты Балаларды «\Leftrightarrow» белгісімен, оның мәнімен таныстыру; саны бойынша бірдей бөліктердің арасындағы өзара бірмәнді сәйкестікті анықтау; санау, салыстыру, санды цифрмен белгілеу біліктілігін бекіту.</p> <p>Күтілетін нәтижелер:</p> <p>менгереді: санауды, «көбірек», «азырақ», «бірдей», «тең» сөздерін айтуды;</p> <p>түсінеді: белгінің мәні мен мағынасын;</p> <p>қолданады: сандарды санауды және салыстыруды.</p> <p>Ойын жаттығуы: «Сана»</p> <p>Педагог цифрлар және теңдік таңбасы бейнеленген карточкаларды, сондай-ақ нүктелер және сандық суреттер бейнеленген карточкаларды таратады. Бес нүкте бейнеленген карточканы шығаруды сұрайды. Бес зат бейнеленген карточканы шығаруды сұрайды. – Осы карточкалар туралы не айтуға болады? – Нүктелер санын, суреттегі заттардың санын белгілейтін карточканы салындар. Қандай цифрларды алдыңдар? Олар бірдей ме? Демек, $5=5$, яғни нүктелер саны карточкада бейнеленген заттар санына тең деп айтуға болады. Нүктелер және заттар бейнеленген карточкаларды</p>	<p>Математика негіздері</p> <p>Міндеті: Теңдік туралы түсінік қалыптастыру, әртүрлі заттардан тұратын топтардың санын анықтау</p> <p>Мақсаты Балаларды «\Leftrightarrow» белгісімен, оның мәнімен таныстыру; саны бойынша бірдей бөліктердің арасындағы өзара бірмәнді сәйкестікті анықтау; санау, салыстыру, санды цифрмен белгілеу біліктілігін бекіту.</p> <p>Күтілетін нәтижелер:</p> <p>менгереді: санауды, «көбірек», «азырақ», «бірдей», «тең» сөздерін айтуды;</p> <p>түсінеді: белгінің мәні мен мағынасын;</p> <p>қолданады: сандарды санауды және салыстыруды.</p> <p>1-тапсырманы орындауды ұсынады, саны бірдей заттар тобын тауып, сызып қосады. Санын жазады. Педагог сұрайды: - Сол жақ жоғары суретке гүл жасау үшін, мозаиканың қанша түрлі-түсті бөлшектері қажет болды? (8) - Оң жақ төменгі суретте қанша мозаика бөлшектері бар? (8) - Осындай санды тауып, оны ұяшыққа жапсырыңыз. Осы екі суретті сызықпен қосыңыз. Мозаика бөлшектерінің саны туралы не айтуға болады? (саны тең) - Екінші қатардағы сол жақ суреттегі пазлдарды санаңыз. Олардың саны қанша? (7) - Пазлдары бар</p>	<p>Математика негіздері</p> <p>Міндеті: 10 көлеміндегі сандарды тура және кері санауға жаттықтыру</p> <p>Мақсаты 10 көлемінде тура және кері санау дағдысын қалыптастыру</p> <p>. Күтілетін нәтижелер:</p> <p>менгереді: қарапайым мысалдар шығару, 1-ден 10-ға дейін тура және кері бағытта санауды;</p> <p>түсінеді: 1 санды қоса есептеу арқылы келесі санды және 1 санға азайту арқылы алдыңғы санды алу тәсілін;</p> <p>қолданады: 1-ден 10-ға дейін санау дағдысын. Вагондармен көрініс ойнатылады. Педагог вагондардың бір-бірден туннельге қарай кетіп жатқанын хабарлайды. Сандық сәуле бойынша педагог 1-ге азайту амалын көрсетеді. Сонымен $10 - 1 = 9$ $9 - 1 = 8$ $8 - 1 = 7$ $7 - 1 = 6$ Натурал сандар қатарын (немесе сызықшаны) көрсетуіне болады. Одан кейін педагог вагондардың бір-бірден туннельден шығып жатқанын хабарлайды. Біз оларды қалай санаймыз? Жазба жазуға болады</p>	<p>Қоршаған орта</p> <p>Міндеті: құстардың пайдасы туралы білу, оларға қамқорлық жасау</p> <p>Мақсаты Үй құстарының атауларын білу және оларды бір-бірінен ажырата білу қабілеттерін нығайту</p> <p>Күтілетін нәтижелер:</p> <p>жасайды: үй құстарының бірнеше түрін атап береді.</p> <p>түсінеді: адамға әкелетін пайдасын, қылықтары мен ерекшеліктерін түсінеді.</p> <p>қолданады: коммуникативтік байланыс орната біледі.</p> <p>Алдын ала жұмыс: иллюстрациялық материалдарды қарап шығу, жұмбақтар шешу, көркем әдебиет оқу, бейнефильмдер (тұсаукесер) қарау, дидактикалық ойындарға қатысу, бақылау</p> <p>Суреттерді қарап шығып, ондақандай құстар бейнеленгенін атап беруді сұрайды. Өзге құстардан айырмашылығы қандай? Балапандар қалай аталады? Балалар суреттерді қарап шығады. Үй құстарын атайды. Адам күтіп-бағатын құстарды үй құстары деп атайды. Адамдар оларға қамқорлық жасайды. Балапандарды: балапан, үйректің балапаны, бала қаз, күрке тауық балапаны деп атайды. Адамдар құстарға жем, су береді, оларға арнап күрке, қора салады. Құстардың пайдасы көп. Олардың еті мен</p>
--	--	---	---	--	--

	<p>троллейбусты алдынан да, артынан да айналып өтпе. Жолды кесіп өту үшін жақын маңдағы жаяу жүргіншілер өткеліне бар. 6. Автобуска алдыңғы есіктен кір, артқы есіктен шық. Қосымша ақпарат – Балалар, бұрынғы кезде атамыз қазақ, түйеге, атқа жүк артып, көшіп жүрген. Бұрын мәшине болмаған кезде адамдар осылай көшкен. Қазақ халқы көшпенді халық болған. Адамдар жазда жайлауға, қыста қыстауға көшу үшін жүктерін атқа, түйеге артқан</p>	<p>алады. Нүктелер саны суретте бейнеленген заттардың санына тең екенін айтады. «=» белгісін қоюға болады.</p>	<p>тағы сурет бар ма? Онда қанша бөлік бар? (4) - Оларды тең деп айтуға бола ма? (жоқ) - Суреттегі пазл бөліктерінің саны қанша болса, сонша Лего конструкторының бөлшектері бейнеленген суреттерді табыңыз. Цифрды жапсырады. Санына қарай жұптастырады. Балалар тапсырманы орындайды, салыстырады</p>		<p>жұмыртқасы – тамақ, жүнін тұрмыста қолданады, яғни көрпе. Жастық жасайды. Қарындашпен қоршап сызады. Балалардан суреттерді құрастырып, онда ненің бейнеленгенін айтып беруді сұрайды. Балалар бөлінген бөліктерден әтеш, күрке тауық, қаз, үйрек, тауықтың суреттері бейнеленген карточкалар құрастырады</p>
<p>Үзіліс:</p>					
<p>Саусақ ойындары Ойын: Су толтыру. Мақсаты: Қол ептілігін дамыту, ас ішкенде қалай отырып, қасықты қалай ұстайтынын, ыдыстар қалай тұратынын үйрету. Керекті құралдар: шұңқыр қасық, шұңқыр тәрелке мен күрешке. Мазмұны: Үстел үстіне шұңқыр ыдысқа су құйып қоямыз. Одан кейін 1-ші тәрбиеші өзі көрсетеді. Ыдыстағы суды қасықпен алып, ақырын төгіп алмай күрешкеге құямыз. Осы іс-әрекет бірнеше рет қайталанады.</p>	<p>Саусақ ойыны: Жүретін саусақтар. Мақсаты: Саусақтарын жүргізе отырып, саусақты шынықтыру және заттарды атау үшін логикалық есін ұлғайту. Керекті құралдар: Суреттері бар кітапшалар. Шарты: Суреті бар кітапшаны алып, ішін ашып, ішінде балалар білетін деген суреттерді парақ бетінде саусақтарды жүргізе отырып (2 саусақпен), суретті нұсқап оның атын сұрайды. Балалар жауап береді. Сол ереже бойынша қайталанады.</p>	<p>Дидактикалық ойын: «Домино» Мақсаты: «Баланың көліктер жайлы білімдерін дамыту, пысықтау. Сәйкес көлікті тауып дұрыс атату, оның атқаратын қызметімен таныстыру. Ойын шарты: Суреттері сәйкес келетін карточкаларды біріне қатарлап тізіп қою, кім бұрын барлық карточкаларын қояды, сол жеңіп шығады. Қажетті құралдар: Бірдей қос суреттер, әртүрлі көліктер бейнеленген көлімдері 5×6 см карточкалар.</p>			
<p>3 - ұйымдастырылған іс-әрекет</p>					

	<p>Қазақ тілі Міндеті: Шағын өлеңдер тақпақтар жаттату, жұмбақтар шешкізу Мақсаты: Мемлекеттік Рәміздердің қазақша атын үйрету, сөйлеу мәдениетін жетілдіру.</p> <p>Тақпақ жатта. Мемлекеттік Елтаңба Елтаңбамыз – ел беті, Төрге ілінер көрнекі. Анам таққан шолпыдай Дөп-дөңгелек, өрнекті.</p>	<p>Қазақ тілі Міндеті - Шағын өлеңдер тақпақтар жаттату, жұмбақтар шешкізу Мақсаты: Мемлекеттік Рәміздердің қазақша атын үйрету, сөйлеу мәдениетін жетілдіру.</p> <p>«Мнемo кестесі» бойынша Мемлекеттік Елтаңбаны сипатта, сөйлем құра. – Елтаңбада шаңырақ бейнеленген. – Елтаңбада тұлпар бейнеленген. – Елтаңбада жұлдыз бейнеленген.</p>	<p>Сөйлеуді дамыту Міндеті: - Айналасындағылармен өздігінен диалогті бастауға ынталандыру Мақсаты –Қыс белгілері жайлы әңгімелесу. Балалар енді «қыс» сөзіне дыбыстық талдау жасату әріп қималарымен. Қ– дауыссыз дыбыс. Ы – дауысты дыбыс. С– дауыссыз дыбыс. Дауысты дыбысты қандай түспен белгілейміз? Ал дауыссыз дыбысты ше? Дидактикалық ойын: «Қай мезгілде ойнаймыз?» Ойын шарты: Шаңғы, асық, шана, доп, хоккей, секіргіш жіп суреттеріне қарап, қай мезгілде ойнайтынын айту.</p>	<p>Көркем әдебиет Міндеті: Рөлдерде кейіпкердің көңіл күйі мен мінезін, бейненің қимылын, интонациясы мен мимикасын беру Мақсаты ертегі мазмұнын интонациямен мазмұндау арқылы сахналауға баулу. Педагог балаларға жұмбақ жасырады: Бұрап қойған сағаттай, Айғайлайды таң атпай. (Өтеш) Жолбарысқа ұқсайды, Тек тышқанды ұстайды. (Мысық) Өзі айлакер, өзі бір қу, Жүрген жері айғай-шу. (Түлкі) Мысық, әтеш, түлкі туралы қандай ертегі білесіңдер? Бүгін біз «Мысық, әтеш және түлкі» деген орыс халық ертегісімен танысамыз. Ертегі – әдеби жанрдың бір түрі екенін естеріне түсіру. Ертегініңөлеңнен айырмашылығы – ертегіні ойдан, қиялдан шығарады.</p>	<p>Шығармашылық бейнелеу әрекеті Міндеті: - - Балаларды ер адамға арналған баскиімнің түрлерімен, олардың ерекшеліктерімен, баскиімнің өзгешелігімен таныстыру -аталған заттардан қалауы бойынша мүсіндеу және оларды ою-өрнектермен және қосымша заттармен (моншақ, дән және т.б.) безендіру -жапсырудың түрлі әдістері (симметриялы, сыңарлы симметриялы, сұлбалы) мен тәсілдерін (тура, қисық қию, ою, флористика элементтерін және т.б.) қолдану, түрлі материалдардан (қағаз, мата, табиғи материалдар) жапсыру -- Қағаздан құрастыру. Қағаз цилиндрлерден қазақ халқының ұлттық бас киімдерін</p> <p>-Мақсаты:- балаларға тымақты бейнелеп салуға,мүсіндеуге,жапсыруға,құрастыруға үйрету Топтық жұмыс</p>
--	---	--	--	--	--

Үзіліс: .

<p>«Гүлдерді күтеміз»ойыны Мақсаты:балалардың табиғатты рухани бағалау мәдениетін, гүлдерді дұрыс күтіп-баптау, яғни суару, қопсыту дағдыларын қалыптастыру. Гүлдердің түрлерін (көпжылдық, біржылдық, пияз тұқымдас, шөптөкті, тұқымдас гүлдерді) ажырата білуге үйрету. Гүлдер сұлулық белгісі екенін, оларды күтіп-баптап, қамқорлыққа алу керектігін түсінеді. Ойын шарты: гүлдерді екіге бөлу,дала гүлдерін газонның қасына іліп,ал бөлме гүлдерін үйдің қасына қою , суреттер бойынша әңгімелету.</p>	<p>Қимылды ойын:«Ту». Мақсаты: Топтағы қарым-қатынасты нығайту. Ойынның шарты: Балалар 3-4 топқа бөлінеді.Әр топтың ортасында 1 бала ту ұстап тұрады. Тәрбиешінің бұйрығы бойынша ойыншылар жан-жаққа жүгіріп, көздерін жұмып тұрады. Тәрбиешінің бұйрығы бойынша ту ұстаған балалар орындарын ауыстырады. Тәрбиеші «Өз туларыңды табындар» дегенде ойыншылар өз туларына қарай жүгіреді. Қай топ тез жиналады, сол топ жеңеді.(Тулардың түстері әр түрлі болу керек)</p>	<p>Қимылды ойын: «Шұңқырдағы қасқырлар» Мақсаты: Балаларды шапшаңдыққа, жылдамдыққа баулу. Ойынның шарты:Алаңның ортасында ұзын шұңқыр салынды.(1-1,5 метр)Шұңқырдың ортасында екі қасқыр тұрады. Қалған ойыншылар ешкі болады. Ешкілер алаңның бір жақ шетінде үйлерінде тұрады.Тәрбиешінің бұйрығы бойынша ешкілер үйлерінен шығып, шұңқырдан секіріп өтіп, жайылымға барады. Қасқырлар шұңқырдан шықпай ешкілерді ұстап алу керек.</p>
--	---	--



4 - ұйымдастырылған іс-әрекет

Дене шынықтыру
Міндеті: - Іштің бұлшық еттеріне арналған жаттығулар: екі бала жұптасып жасайды: бірінші бала қолын желкесіне қойып, шалқасынан жатып, денесін көтереді
Мақсаты: - Отырған күйде допты екі қолмен бастан асыра лақтыруға үйрету.
«Кокостармен ойнаймыз»
 Отырған күйде допты екі қолмен бастан асыра лақтыруға үйрету. Доп ұстаған қолды бастан асыра артқа жіберіп, доптың траекториясы алдыға, жоғары дұрыс ұшу үшін, бүгілген қолды түзу ұстап, допты лақтыру шеберліктерін (машықтарын) қалыптастыру. Доптың артынан залдың сол немесе оң жағынан жүгіріп барып алып келіп, сапқа тұрады. Допты сол қолмен лақтырады.

Музыка
Міндеті: Балалар шығармашылығын дамыту, оларды белсенділікке, дербестікке баулу
Мақсаты Вальс музыкасының ырғағын өзге музыкалардан ажырата білуге ұмтылдыру.
 Музыка тыңдау: «Вальс» (Қ. Шілдебаев) Ән айту: «Айнала ақша қар» (И. Мамақов) «Қыс келді» (Б. Жұмабекова) Музыкалық-ырғақтық кимылдар: «Көңілді балалар» литва х.э. (өңдеген Т. Ломова) Билер: «Қоян бии» (В. Питерцев) Ойындар, хороводтар: «Көлеңке» (К. Қуатбаев) Музыкалық аспапта ойнау: «Тамшылар» румын х.э. (өңдеген Т. Попатенко)

Дене шынықтыру
Міндеті: - Іштің бұлшық еттеріне арналған жаттығулар: екі бала жұптасып жасайды: бірінші бала қолын желкесіне қойып, шалқасынан жатып, денесін көтереді
Мақсаты: - Отырған күйде допты екі қолмен бастан асыра лақтыруға үйрету.
«Кокостармен ойнаймыз»
 Отырған күйде допты екі қолмен бастан асыра лақтыруға үйрету. Доп ұстаған қолды бастан асыра артқа жіберіп, доптың траекториясы алдыға, жоғары дұрыс ұшу үшін, бүгілген қолды түзу ұстап, допты лақтыру шеберліктерін (машықтарын) қалыптастыру. Доптың артынан залдың сол немесе оң жағынан жүгіріп барып алып келіп, сапқа тұрады. Допты сол қолмен лақтырады.

Дене шынықтыру
Міндеті: Гимнастикалық қабырғада қолдарымен тартылып тұрып, аяқтарын көтеру (5-6 рет).
Мақсаты - Іші толтырылған допты алысқа бір қолмен лақтыруға үйрету: қолды алдыға, жоғары созып, ширақ сермеп, доптың ұшу траекториясын дұрыс беру және бастапқы қалыпқа қайтадан тұра білу шеберліктерін (машықтарын) қалыптастыру.
 Іші толтырылған допты алысқа бір қолмен лақтыруға үйрету: қолды алдыға, жоғары созып, ширақ сермеп, доптың ұшу траекториясын дұрыс беру және бастапқы қалыпқа қайтадан тұра білу шеберліктерін (машықтарын) қалыптастыру. (2 рет) Доптың артынан залдың сол немесе оң жағынан жүгіріп барып, алып келіп, сапқа тұрады. Допты сол қолмен лақтырады.
 -

Музыка
Міндеті: - Музыканың ширақ сипатын жеңіл, ырғақты жүгіріспен беру
Мақсаты Вальс музыкасының ырғағын өзге музыкалардан ажырата білуге ұмтылдыру
 :Музыка тыңдау: «Вальс» (Қ. Шілдебаев) Ән айту: «Айнала ақша қар» (И. Мамақов) «Қыс келді» (Б. Жұмабекова) Музыкалық-ырғақтық кимылдар: «Көңілді балалар» литва х.э. (өңдеген Т. Ломова) Билер: «Қоян бии» (В. Питерцев) Ойындар, хороводтар: «Көлеңке» (К. Қуатбаев) Музыкалық аспапта ойнау: «Тамшылар» румын х.э. (өңдеген Т. Попатенко)

Серуенге дайындық	Киімдерді реттілікті сақтап дұрыс киінуге үйрету.	Киімдерді реттілікті сақтап дұрыс киінуге үйрету.	Киімдерді реттілікті сақтап дұрыс киінуге үйрету.	Киімдерді реттілікті сақтап дұрыс киінуге үйрету.	Киімдерді реттілікті сақтап дұрыс киінуге үйрету.
Серуен	<p>Бақылау: Бұлтты бақылау. Мақсаты: Қыста аспанды сұрғылт бұлт басады, бұлттың салдарынан қар жауады т.б. түсіндіру. Зәулімде тұрағы Тіреусіз тұрады.(Бұлт). Еңбек: Көшедегі қар жинаушы машиналардың жұмысын бақылау. Мақсаты: Қар тазалаушы машиналардың адам үшін пайдасының зор екендігін айту.Еңбекті дәріптей білуге үйрету. Бір халық аспанда ұшқан, аяғы жоқ,Ұстаған қолдарында таяғы жоқ.Күніне талай жерге кетер кезіп, Нәрсенің бұл секілді саяғы жоқ. (Бұлт) Мақсаты: Балаларға бұлт туралы түсінік қалыптастыра отырып, есте сақтау қабілетін дамыту. Қим.ойын: «Мені қуып жет». Мақсаты: Шапшандыққа үйрету. Денені ширату арқылы денсаулықты нығайту.</p>	<p>Бақылау: Мұзды бақылау. Мақсаты: Мұзды көрсете отыра сипаттау. Қыс мезгілінде өзендер мен көлдердің бетін мұз басатындығы жөнінде түсінік беру. Еңбек: Тайғанақ жерге құм себу. Мақсаты: Балаларды бірлесіп жұмыс жасауға баулу. Өздеріне берілген тапсырманы тиянақты орындауларын қадағалау. Жаңа жыл туралы тақпақ жаттату. Жаңа жыл,жаңа жыл, Жаңа жылда-жаңа нұр. Жасыл шырша жанында Жадырап бар бала жүр. Мақсаты: Еске сақтау қабілетін дамыту, сөздерді қатесіз дұрыс айтуға үйрету. Ойын: «Тышқан мен мысық». Мақсаты: Шапшандыққа, жылдам шешім қабылдауға үйрету.</p>	<p>Бақылау:Ауа-райын бақылау. Мақсаты: Ауа-райын бақылай отырып, күз мезгілінің өзіне тән ерекшеліктерін көрсете сипаттау. Еңбек: «Таза алаң». Мақсаты: Аула сыпырушыға көмектесу.Тазалыққа, кішіпейілдікке үйрету.Үлкендердің еңбегін қадірлей білуге тәрбиелеу. Ойын: «Қасқыр мен қаздар». Мақсаты: Топ болып ойнауға, рөлдерді бөліп ойнауға қалыптастыру. Қимылдық ойын: «Тымпи-тымпи».</p>	<p>Бақылау: Мұздақты бақылау. Мақсаты: Мұздақтың пайда болу жолын түсіндіру, мұздақтан абай болып жүруге үйрету. Еңбек: Ағаш түптеріне қар үю. Мақсаты: Еңбекқорлыққа үйрету. Жалқаулықтан аулақ болуға шақыру. Жеке жұмыс: Жұмбақ жаттату“ Отқа жанбас, Суға батпас” (мұз) Мақсаты: Мұз туралы түсінік беру. Жұмбақ жаттату арқылы сөздік қорын молату. Есте сақтау қабілетін дамыту. Қимылдық ойын: «Қазан». Мақсаты: Бірлесіп ойнауға шақыру. Балалардың көңілдерін көтеру.</p>	<p>Бақылау: Күнді бақылау. Мақсаты: Тірі табиғат үшін күннің маңызы, пайдасы, қажеттілігі. Қыста күннің қызуы төмендейтіні туралы түсінік беру. Еңбек: «Қыс қызығы». Мақсаты: Балалар мен ата-аналар біріге отырып, ойын алаңын әшекейлеу, қардан сырғанақ жасау. Бірлесіп еңбек етуге үйрету, үлкендердің еңбегіне құрметпен қарауға тәрбиелеу. Жеке жұмыс: Ақ сандығым ашылды, Ішінен жібек шашылды. (Күн) Мақсаты: Балаларға жұмбақтарды жаттата отырып, тіл байлықтарында дамыту, ойлау қабілеттерін арттыру. Қимылдық ойын: «Айгөлек». Мақсаты: Денені шынықтыру, шапшандыққа, ептілікке баулу.</p>
Балалармен жеке	<i>Кәусар Ертегідегі дыбыстар мен сөздерді айтуға үйрету.</i>	<i>Мәди Қарындашты дұрыс ұстай алуды үйрету.</i>	<i>Жанаберген Ертегідегі дыбыстар мен</i>	<i>Жақсылық құрылыс</i>	<i>Дана Ертегідегі дыбыстар мен сөздерді айтуға үйрету</i>

жұмыс		<i>(үш саусақпен)</i>	<i>сөздерді айтуға үйрету.</i>	<i>материалдарынан және ірі конструктор бөлшектерінен (үстел, орындық,) құрастыруға үйрету</i>	
Балалардың дербес әрекеті (аз қимылды, үстел үсті ойындары, бейнелеу әрекеті, кітаптарды қарау және басқалар	<i>«Менің балабақшам» Суреттер әлеміне саяхат Мақсаты: Қандай зат бейнегенің айтып береді.</i>	<i>«Қай қолымда көп?» Мақсаты: Заттың екі жиынтығын салыстыра біледі.</i>	<i>«Өз үйін тап» ойыны Мақсаты: үлкен – кіші ұғымдары туралы түсінік беру.</i>	<i>Ойын жаттығуы «Тапшы, кімнің дауысы». Секір, секір деген кім, Білгіш болсаң тауып көр. Тауып ал да, өзің көр, Сол орынды ала көр Мақсаты: Балалардың достарын дауыстарын ажыратады.</i>	<i>Үстел -үсті ойыны пазл: «Үйшік құрастыр» Мақсаты:Пазл арқылы жануарларды құрастырады.</i>
Балалардың үйге қайтуы	<i>Ата –аналарға кеңес</i> Егер Сіздің балаңыз көпшіл, өз-жақындарыңыз бен бірге бөтен адамдарды жатырқамаса, ойын кезінде өздігімен ойнай білсе, мінезі ашық, өз құрдастарымен мейрімді болса мектепке келген күннен бастап – ақ үйреніп кететіне сеніңіз.	<i>Ата –аналарға кеңес</i> Егер Сіздің балаңыз көпшіл, өз-жақындарыңыз бен бірге бөтен адамдарды жатырқамаса, ойын кезінде өздігімен ойнай білсе, мінезі ашық, өз құрдастарымен мейрімді болса мектепке келген күннен бастап – ақ үйреніп кететіне сеніңіз.	<i>Ата –аналарға кеңес</i> - үйдегі жағдайда баланың өзіне - өзі қызмет етудің алғы шарттарына үйрете беріңіз: жуыну, қолын сүрту, шешіну, өз бетімен тамақтану, тамақ ішкенде қасықты пайдалану, горшокқа сұрану. Киімдері міндетті түрде өзіне ыңғайлы болуы шарт: шалбар не болмаса шорты замоксыз, белдеушесіз.	<i>Ата –аналарға кеңес</i> Егер Сіздің балаңыз көпшіл, өз-жақындарыңыз бен бірге бөтен адамдарды жатырқамаса, ойын кезінде өздігімен ойнай білсе, мінезі ашық, өз құрдастарымен мейрімді болса мектепке келген күннен бастап – ақ үйреніп кететіне сеніңіз.	<i>Ата –аналарға кеңес</i> - баламен жағымды эмоционалдық жағдайлар жасау қажет, ол көбіне ата – ана жағынан болуы қажет, мектеп туралы, оның өзіне керектігін түсіндіріп балаңызды сүйіп, аймалап, жиі оған өз мейіріміңізді көрсетіңіз. Балаңыздың көзінше мектеп туралы өзіңізді толғандыратын мәселені айтудан аулақ болыңыз.

